

III. QISHLOQ, O‘RMON VA BALIQCHILIK XO‘JALIGI

2025- yil yanvar-dekabr oylarida yetishtirilgan (ko‘rsatilgan xizmatlar) umumiy hajmi 25 405,8 mlrd. so‘mni yoki o‘tgan yilning mos davriga nisbatan 104,7 foizni, shu jumladan, dehqonchilik va chorvachilik, ovchilik va bu sohalarda ko‘rsatilgan xizmatlar hajmi 23 967,2 mlrd. so‘mni (104,8 %), o‘rmonchilik xo‘jaliklarida 1 197,6 mlrd. so‘mni (102,8 %), baliqchilik xo‘jaliklarida 241,0 mlrd. so‘mni (105,1 %) tashkil etdi.



Navoiy viloyatining qishloq, o‘rmon va baliqchilik xo‘jaligi mahsulot (xizmat)lari hajmi




**Dehqonchilik
va chorvachilik,
ovchilik va ushbu
sohalarda
ko‘rsatilgan
xizmatlar**

23 967,2 mlrd. so‘m



**O‘rmon
xo‘jaligi**

1 197,6 mlrd. so‘m



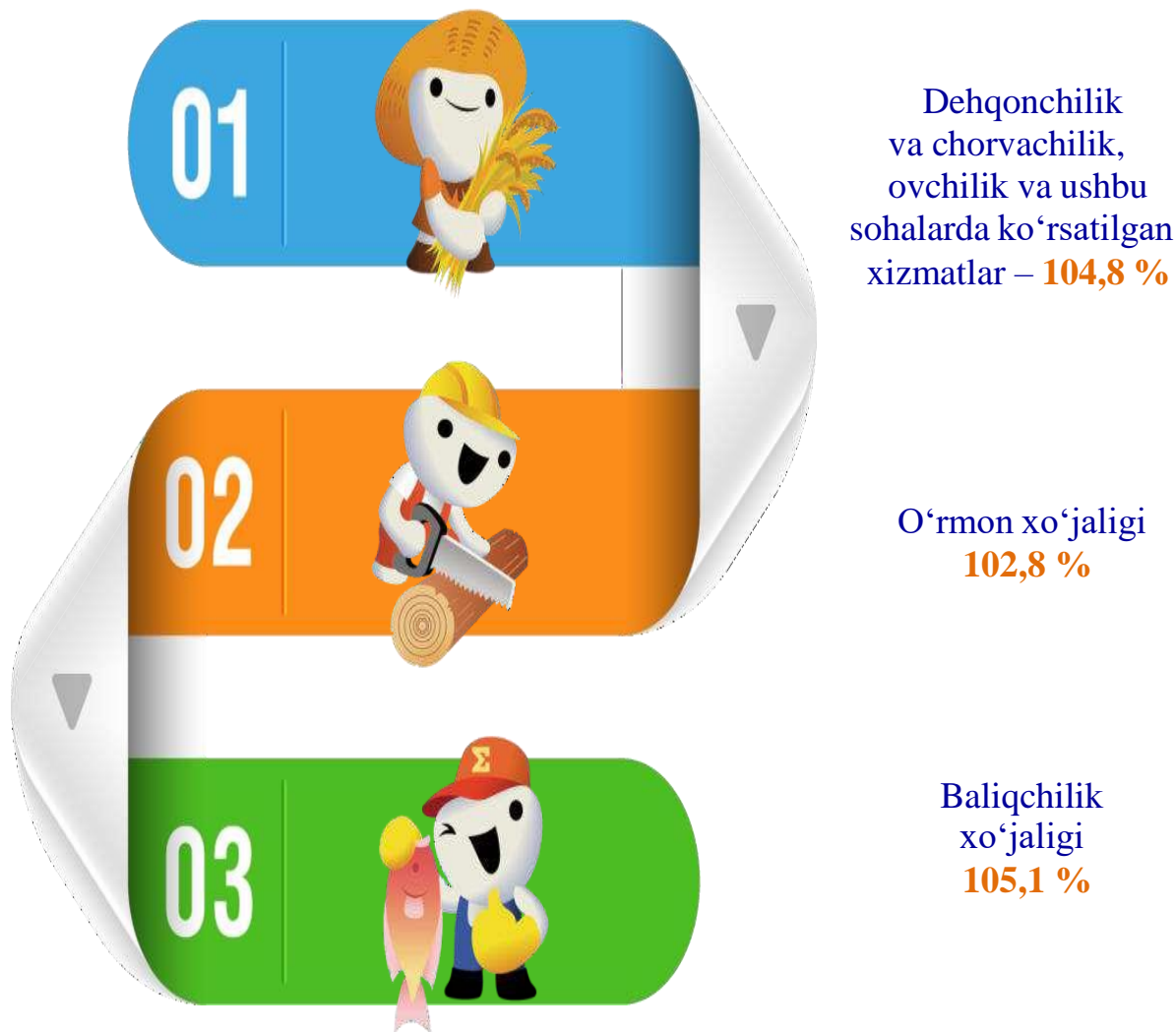
**Baliqchilik
xo‘jaligi**

241,0 mlrd. so‘m





Navoiy viloyatining qishloq, o‘rmon va baliqchilik xo‘jaligi mahsulot (xizmat)lari hajmining o‘shish sur‘ati



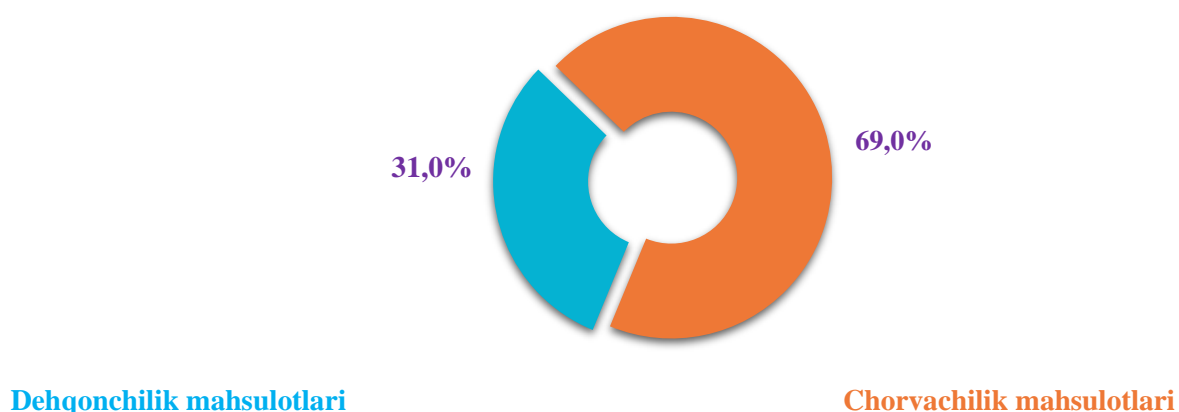
2025- yilning yanvar-dekabr oylarida qishloq, o‘rmon va baliqchilik xo‘jaligi mahsulot (xizmat)larining o‘shish sur‘ati o‘tgan yilning mos davriga nisbatan solishtirganda 104,7 foiz, shu jumladan, dehqonchilik va chorvachilik, ovchilik va ushbu sohalarda ko‘rsatilgan xizmatlar - 104,8 foiz, o‘rmon xo‘jaligi - 102,8 foiz, baliqchilik xo‘jaligi -105,1 foizni tashkil qildi.

Navoiy viloyatining qishloq, o‘rmon va baliqchilik xo‘jaligi mahsulot (xizmat)lari umumiy hajmining taqsimlanishi, % da



2025- yilning yanvar-dekabr yakunlariga ko‘ra, qishloq, o‘rmon va baliqchilik xo‘jaligi mahsulot (xizmat)lar umumiy hajmining 94,4 foizi - dehqonchilik va chorvachilik, ovchilik va ushbu sohalarda ko‘rsatilgan xizmatlar, 4,7 foizi - o‘rmon xo‘jaligi, 0,9 foizi - baliqchilik xo‘jaligi hissasiga to‘g‘ri keladi.

Qishloq xo‘jaligi mahsulotlarini yetishtirish hajmida dehqonchilik va chorvachilik mahsulotlarining ulushi

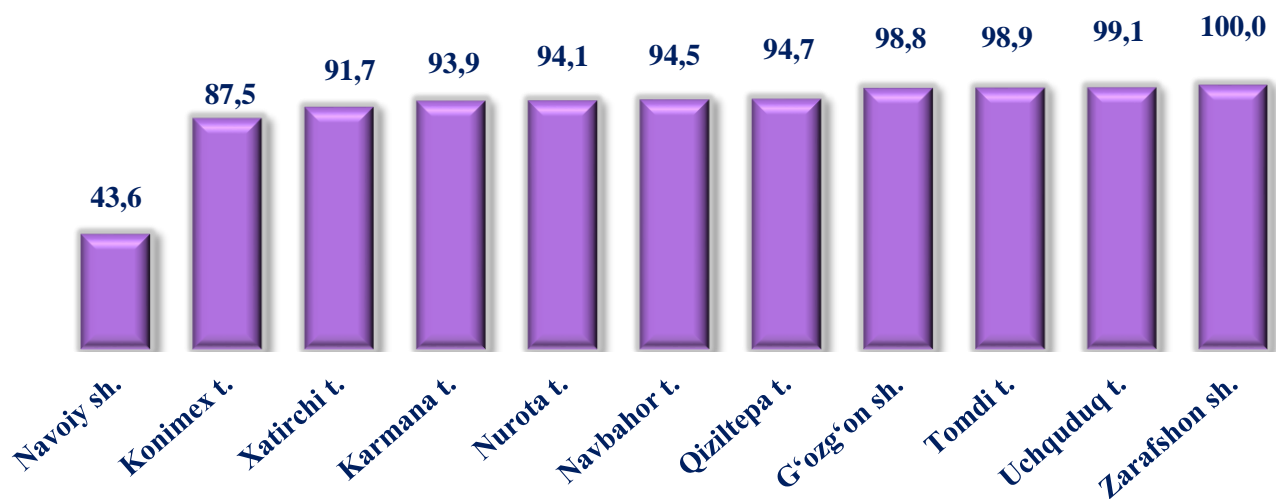




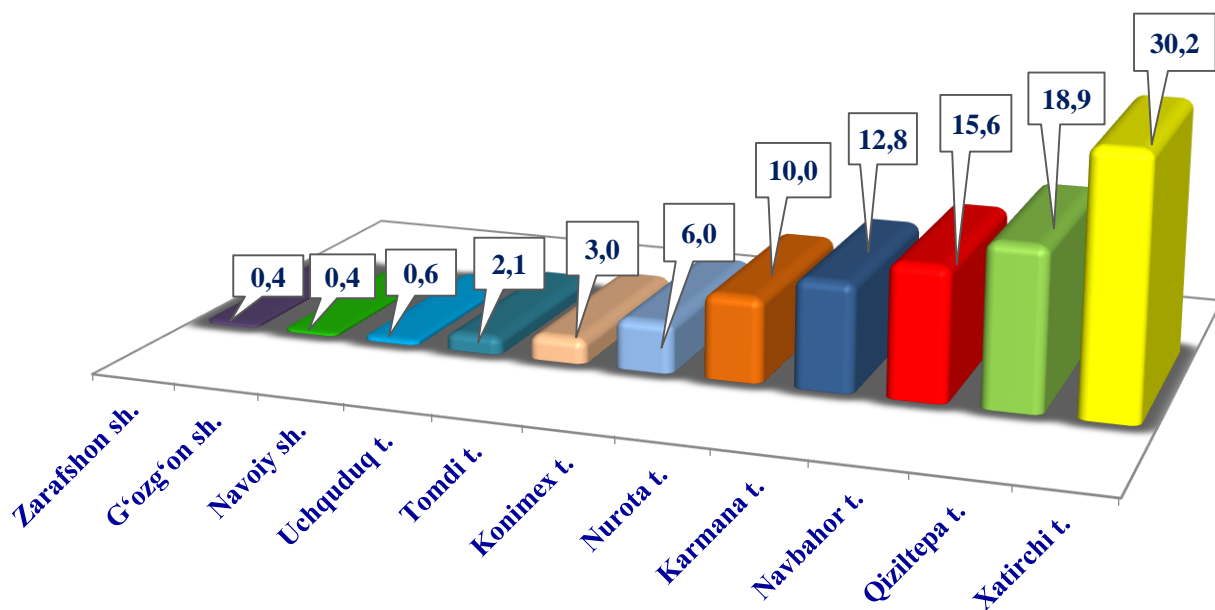
Hududlar kesimida qishloq, o‘rmon va baliqchilik xo‘jaligi mahsulot (xizmat)larining hajmi, mlrd. so‘m

	<i>Jami (mlrd. so‘m)</i>	<i>O‘shish sur‘ati, % da</i>	<i>Aholi jon boshiga (ming so‘mda)</i>	<i>Jami qishloq xo‘jaligida kichik biznes ulushi, % da</i>
Jami	25 405,8	104,7	23 027,1	93,1
Navoiy sh.	140,0	100,4	829,2	43,6
Zarafshon sh.	96,8	100,1	1 060,2	100,0
G‘ozg‘on sh.	112,7	100,3	11 975,9	98,8
Karmana t.	3 253,9	104,5	22 714,3	93,9
Konimex t.	1 524,0	105,9	41 159,7	87,5
Qiziltepa t.	4 791,9	105,0	28 891,0	94,7
Navbahor t.	3 968,6	105,6	32 163,2	94,5
Nurota t.	2 539,6	102,6	27 799,7	94,1
Tomdi t.	774,6	105,9	50 848,5	98,9
Uchquduq t.	537,8	102,9	13 517,2	99,1
Xatirchi t.	7 665,9	104,8	35 191,4	91,7

2025- yil yanvar-dekabr oylarida qishloq xo‘jaligi mahsulotlari hajmida kichik biznes ulushi, % da



2025 yil yanvar-dekabr oylarida qishloq xo‘jaligi mahsulotlari hajmida hududlarning ulushi, % da



Dehqonchilik

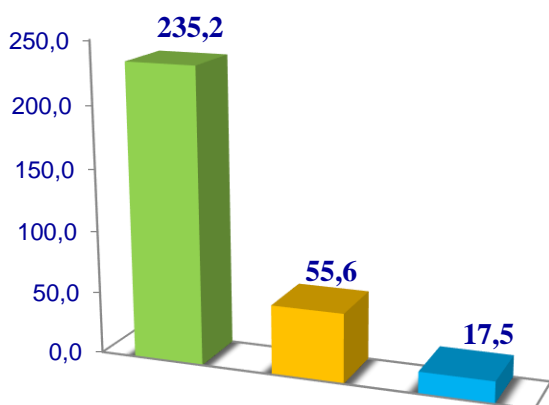
2025-yilning yanvar-dekabr oylarida yetishtirilgan dehqonchilik mahsulotlarining hajmi 7 318,0 mlrd. soʻmni yoki oʻtgan yilning mos davriga nisbatan 107,6 foizni tashkil etdi.

Yetishtirilgan qishloq xoʻjaligi mahsulotlarining umumiy hajmida dehqonchilik mahsulotlarining ulushi 31,0 foizga toʻgʻri keldi.

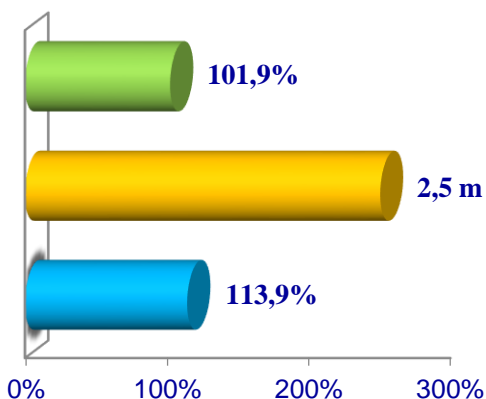
2025- yilning yanvar-dekabr oylarida hududlar kesimida asosiy turdagi dehqonchilik mahsulotlarini yetishtirish

Donli ekinlar

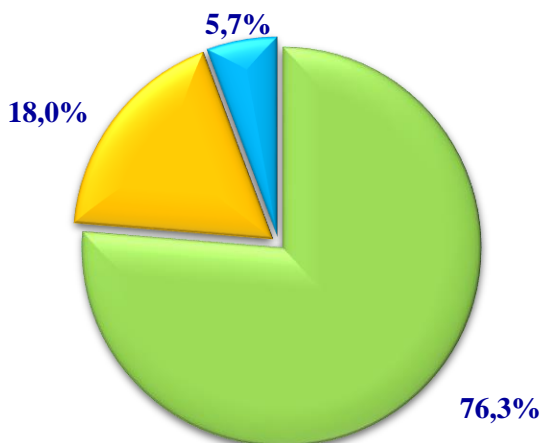
Hajmi, ming tonna.



Oʻsish surʻati



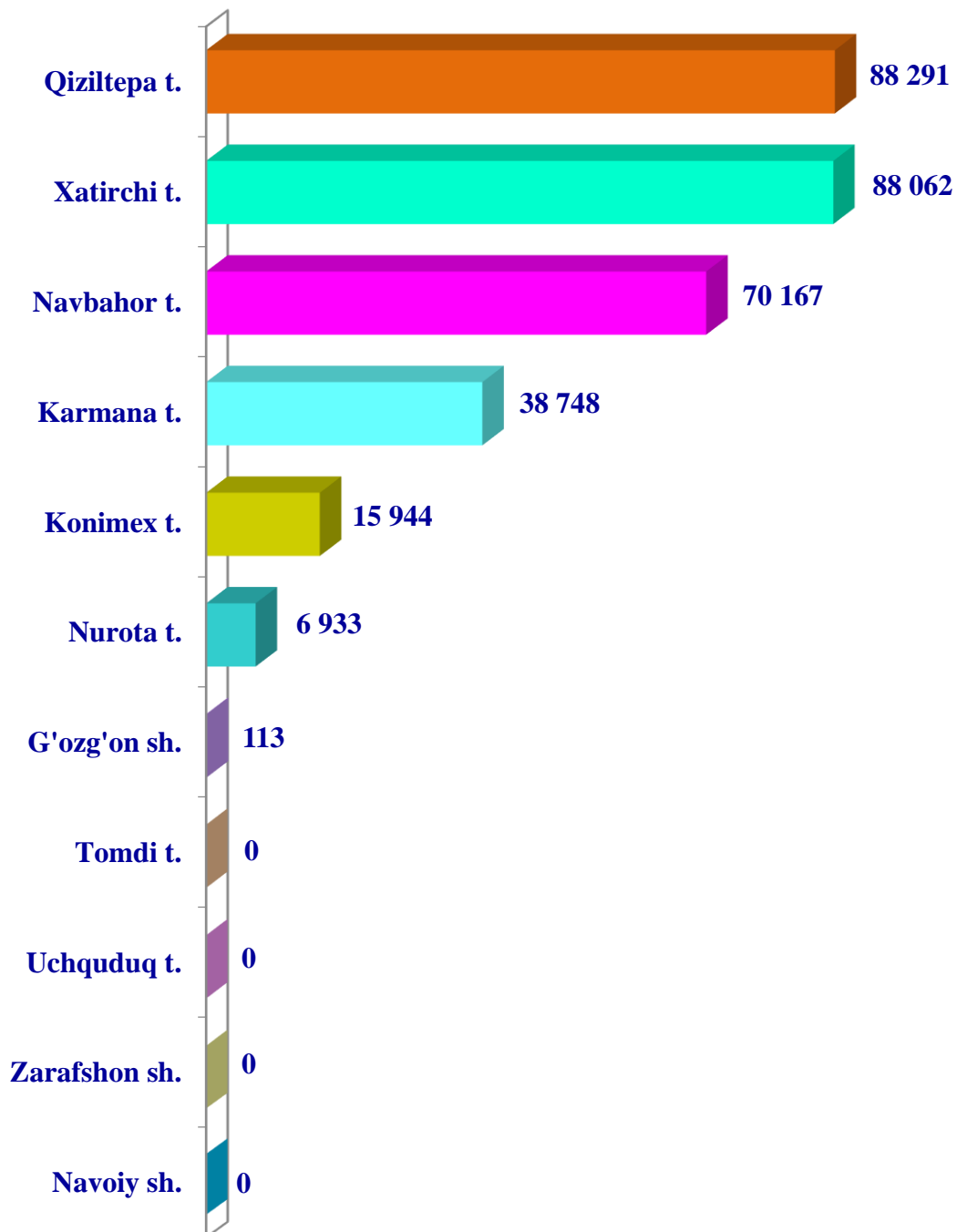
Yetishtirilgan mahsulotning xoʻjalik toifalari boʻyicha taqsimlanishi



2025- yilning yanvar-dekabr oylarida barcha toifadagi xoʻjaliklar tomonidan 308,3 ming tonna don (oʻtgan yilning mos davriga nisbatan 15,0 % ga koʻp) yetishtirildi. Don yetishtirish koʻrsatkichlarini xoʻjaliklar toifalari boʻyicha tahlil qilinganda, don yetishtirish umumiy hajmidan 76,3 % i fermer xoʻjaliklari hissasiga toʻgʻri kelishini koʻrsatmoqda.

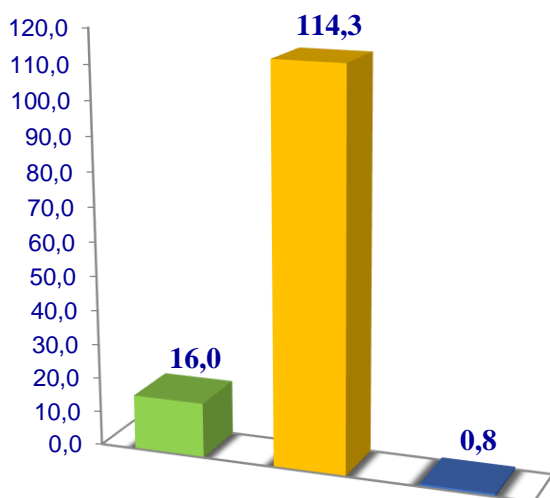


**Navoiy viloyati bo'yicha
donli ekinlar yetishtirish
hajmi, tonna**

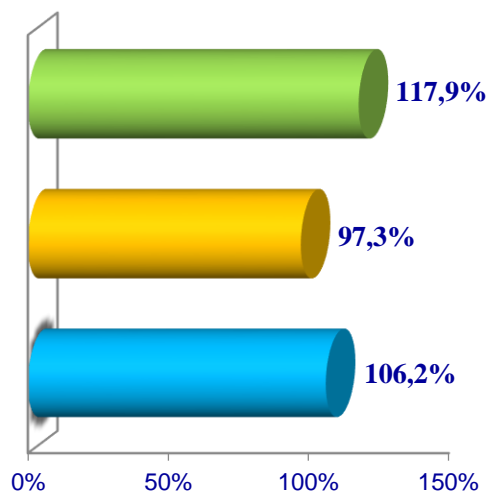


Kartoshka

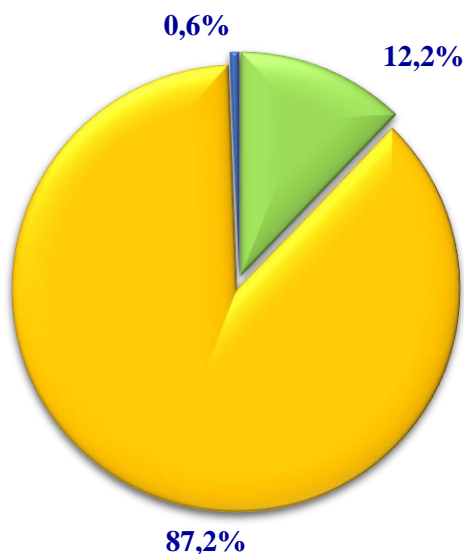
Hajmi, ming tonna.



O'sish sur'ati



Yetishtirilgan mahsulotning xo'jalik toifalari bo'yicha taqsimlanishi




Fermer xo'jaliklari

Dehqon va tomorqa xo'jaliklari

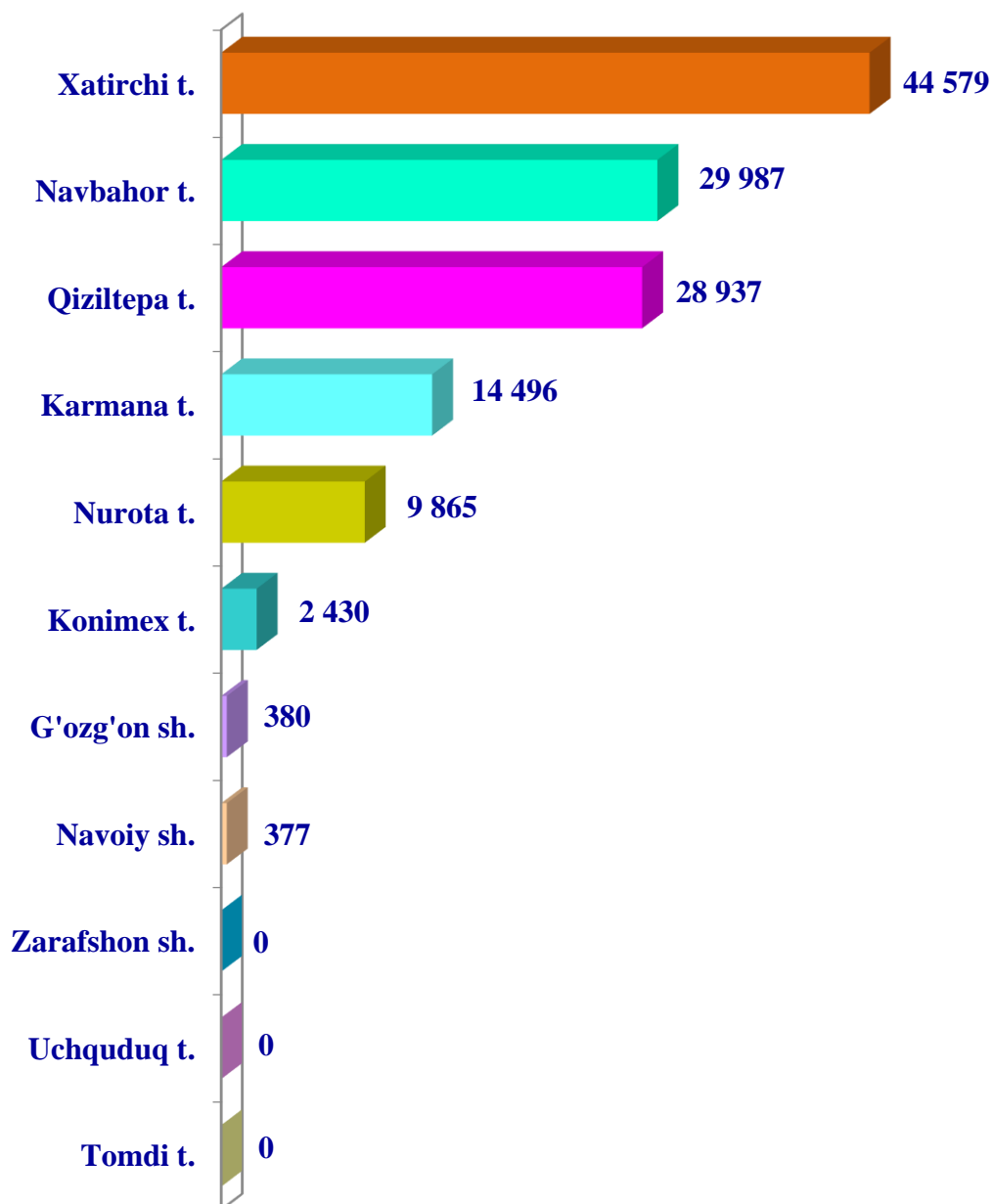
Qishloq xo'jaligi faoliyatini amalga oshiruvchi tashkilotlar



2025- yilning yanvar-dekabr oylarida barcha toifadagi xo'jaliklar tomonidan 131,1 ming tonna kartoshka (o'tgan yilning mos davriga nisbatan 99,5 %) yetishtirildi. Kartoshka yetishtirish ko'rsatkichlarini xo'jaliklar toifalari bo'yicha tahlil qilinganda, kartoshka yetishtirish umumiy hajmidan 87,2 % i dehqon va tomorqa xo'jaliklari hissasiga to'g'ri kelishini ko'rsatmoqda.

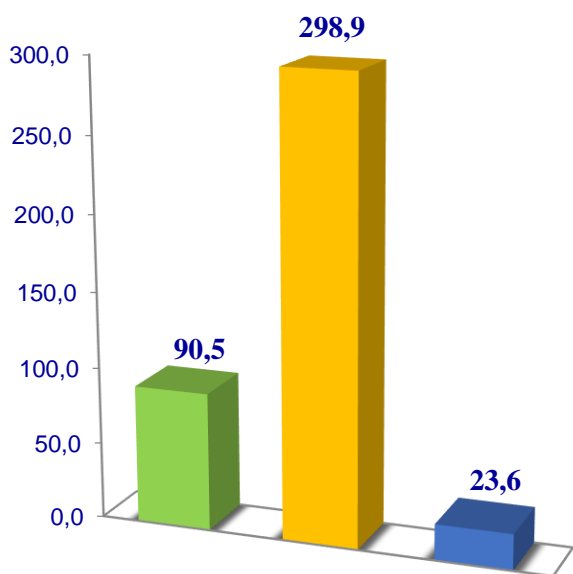


**Navoiy viloyati bo'yicha
kartoshka yetishtirish
hajmi, tonna**

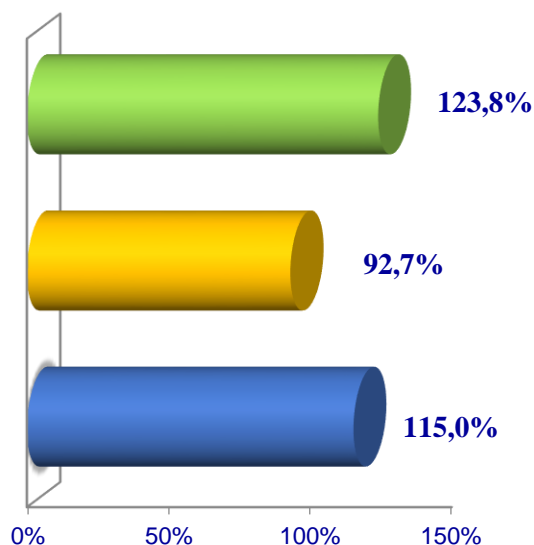


Sabzavotlar

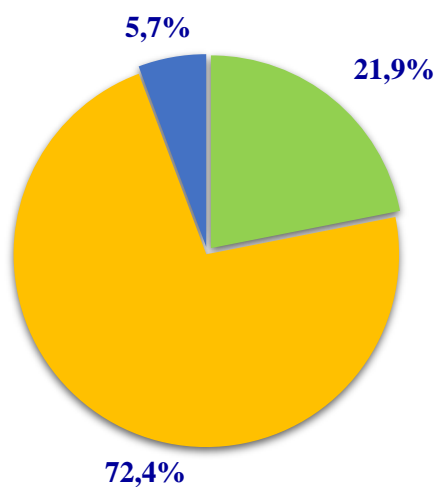
Hajmi, ming tonna.



O'sish sur'ati



Yetishtirilgan mahsulotning xo'jalik toifalari bo'yicha taqsimlanishi



Fermer xo'jaliklari

Dehqon va tomorqa xo'jaliklari

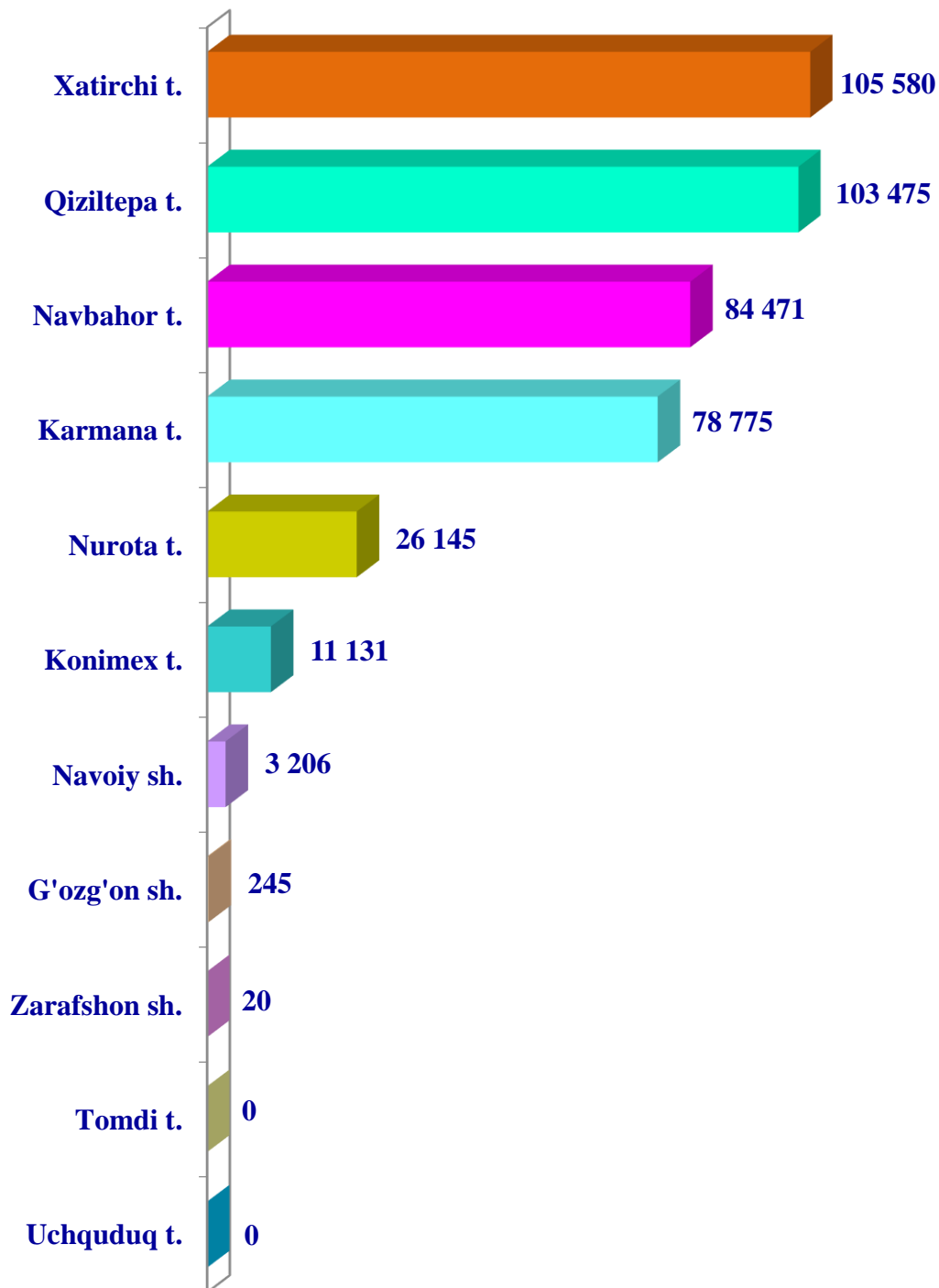
Qishloq xo'jaligi faoliyatini amalga oshiruvchi tashkilotlar



2025- yilning yanvar-dekabr oylarida barcha toifadagi xo'jaliklar tomonidan 413,0 ming tonna sabzavotlar (o'tgan yilning mos davriga nisbatan 99,3 %) yetishtirildi. Sabzavot yetishtirish ko'rsatkichlarini xo'jaliklar toifalari bo'yicha tahlil qilinganda, sabzavot yetishtirish umumiy hajmidan 72,4 % i dehqon va tomorqa xo'jaligi tashkilotlar hissasiga to'g'ri kelishini ko'rsatmoqda.

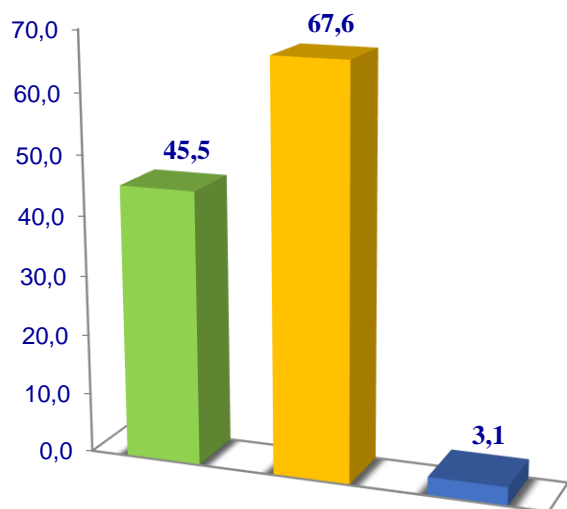


**Navoiy viloyati bo'yicha
sabzavotlar yetishtirish
hajmi, tonna**

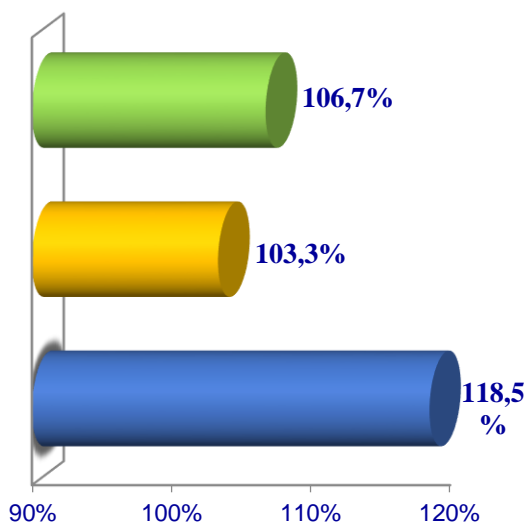


Poliz ekinlari

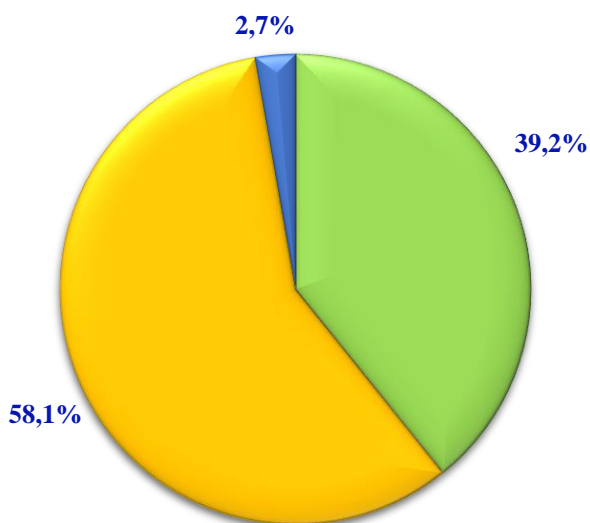
Hajmi, ming tonna.



O'sish sur'ati



Yetishtirilgan mahsulotning xo'jalik toifalari bo'yicha taqsimlanishi



Fermer xo'jaliklari

Dehqon va tomorqa xo'jaliklari

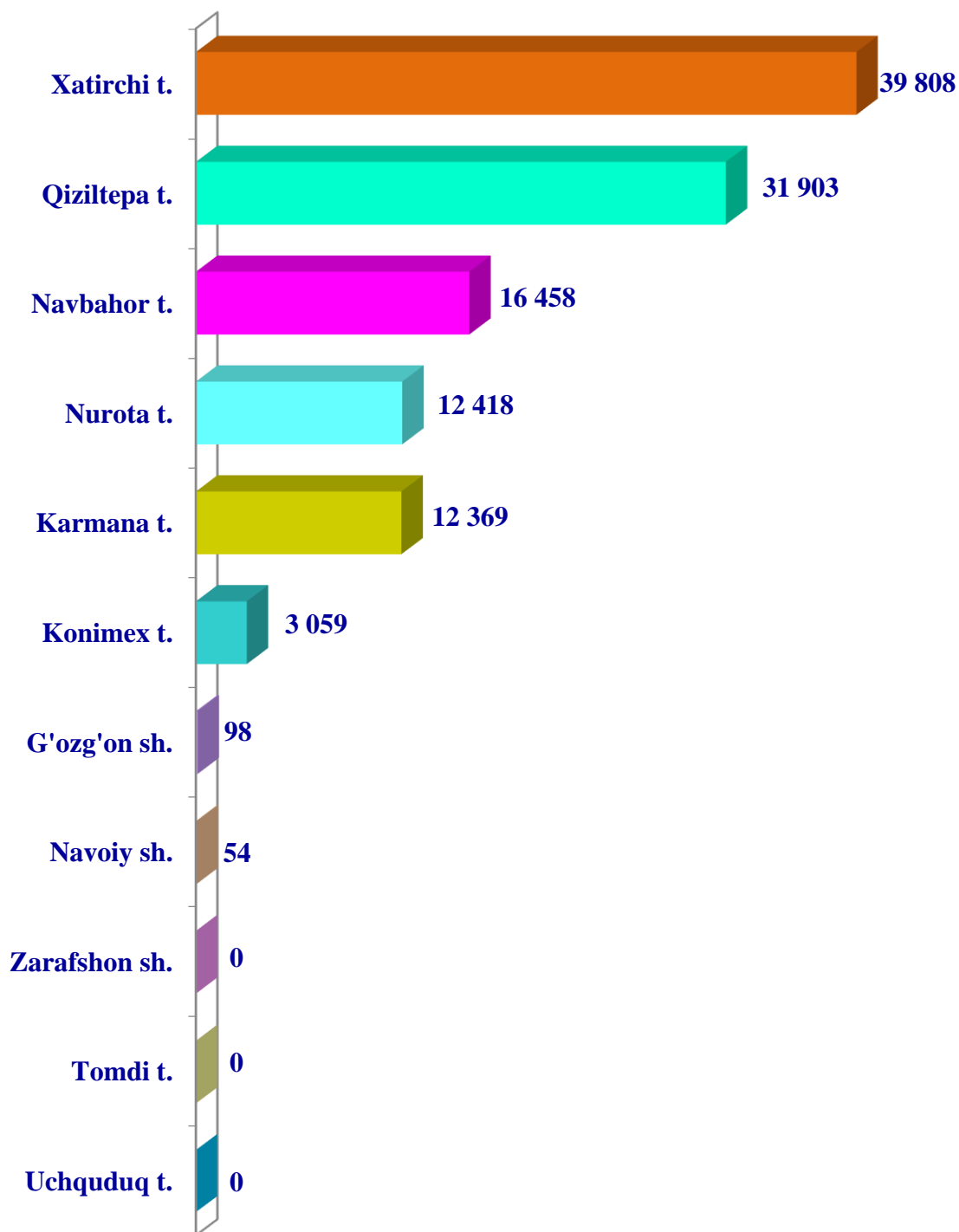
Qishloq xo'jaligi faoliyatini amalga oshiruvchi tashkilotlar



2025- yilning yanvar-dekabr oylarida barcha toifadagi xo'jaliklar tomonidan 116,2 ming tonna poliz ekinlari (o'tgan yilning mos davriga nisbatan 5,0 % ga ko'p) yetishtirildi. Poliz ekinlarini yetishtirish ko'rsatkichlarini xo'jaliklar toifalari bo'yicha tahlil qilinganda, poliz yetishtirish umumiy hajmidan 58,1 % i dehqon va tomorqa xo'jaliklari hissasiga to'g'ri kelishini ko'rsatmoqda.

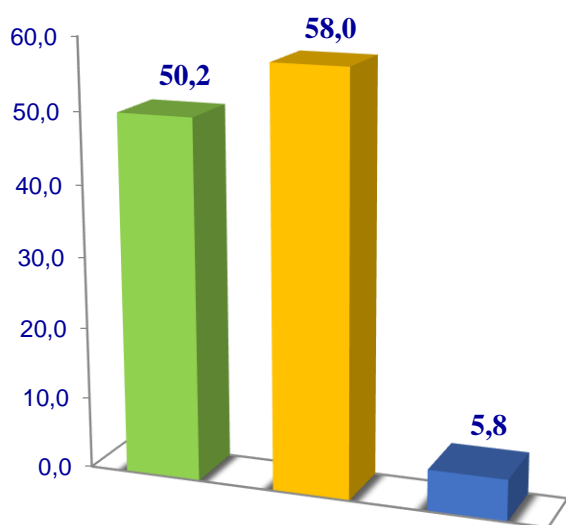


**Navoiy viloyati bo'yicha
poliz ekinlari yetishtirish
hajmi, tonna**

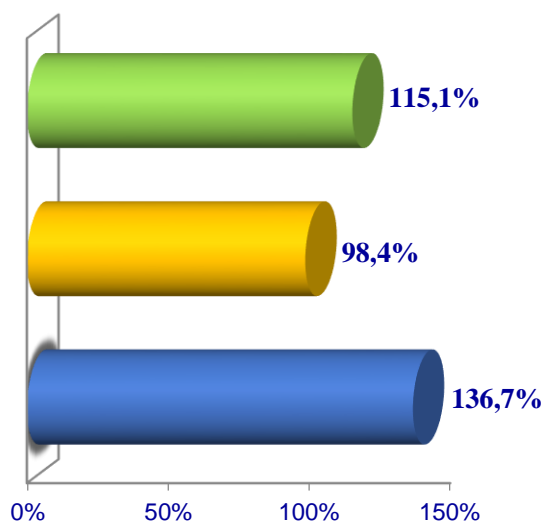


Meva va rezavorlar

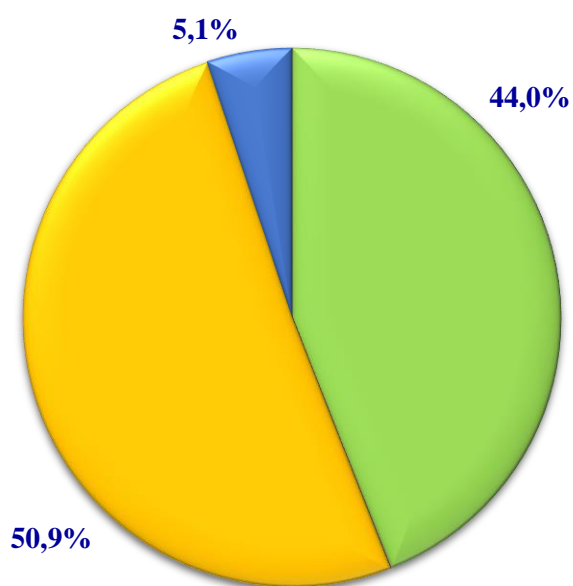
Hajmi, ming tonna.



O'sish sur'ati



Yetishtirilgan mahsulotning xo'jalik toifalari bo'yicha taqsimlanishi



Fermer xo'jaliklari

Dehqon va tomorqa xo'jaliklari

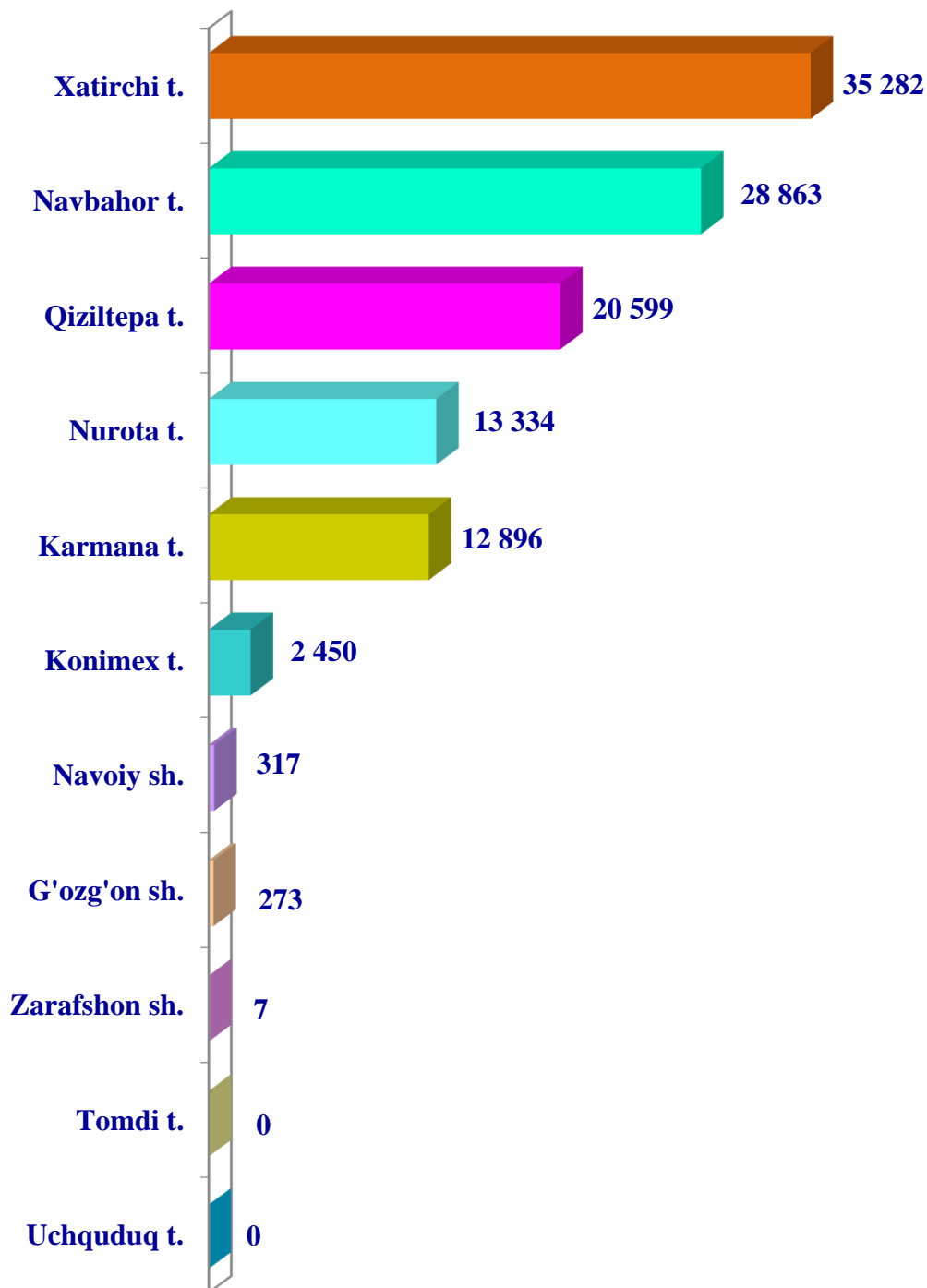
Qishloq xo'jaligi faoliyatini amalga oshiruvchi tashkilotlar



2025- yilning yanvar-dekabr oylarida barcha toifadagi xo'jaliklar tomonidan 114,0 ming tonna meva va rezavorlar (o'tgan yilning mos davriga nisbatan 6,7 % ga ko'p) yetishtirildi. Meva va rezavorlar yetishtirish ko'rsatkichlarini xo'jaliklar toifalari bo'yicha tahlil qilinganda, meva va rezavorlar yetishtirish umumiy hajmidan 50,9 % i dehqon va tomorqa xo'jaliklari hissasiga to'g'ri kelishini ko'rsatmoqda.

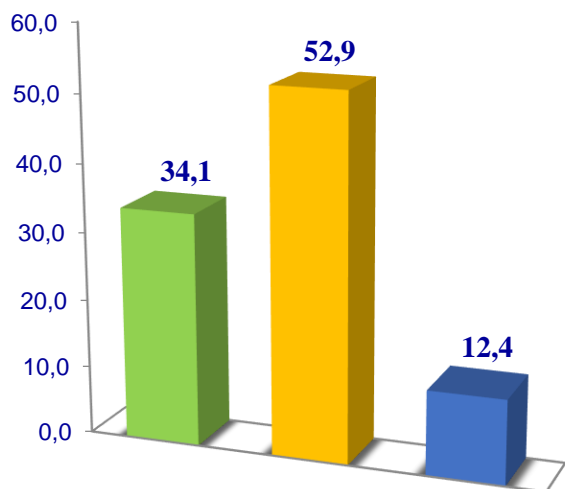


**Navoiy viloyati bo'yicha
meva va rezavorlar
yetishtirish hajmi, tonna**

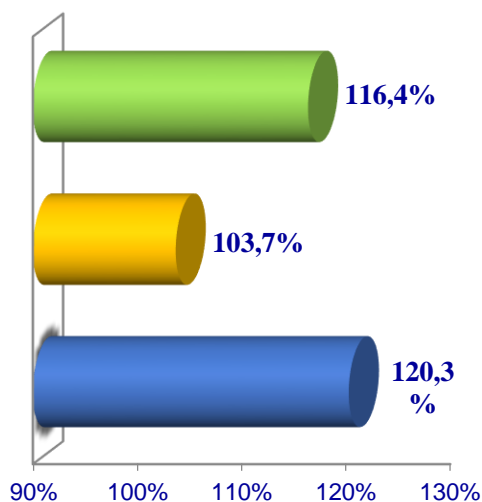


Uzum

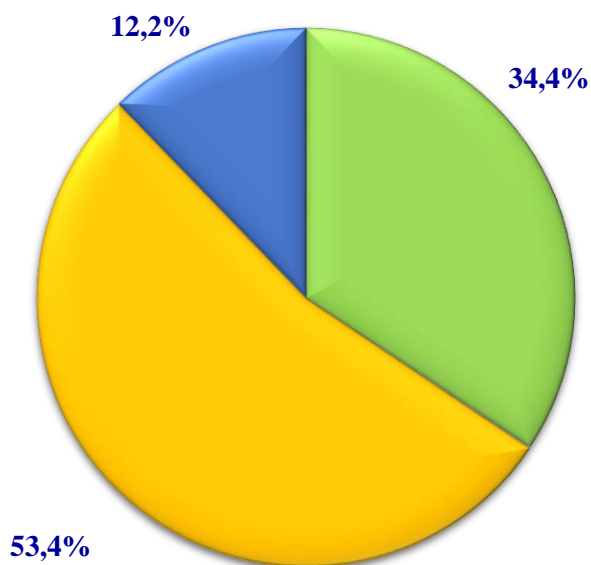
Hajmi, ming tonna.



O'sish sur'ati



Yetishtirilgan mahsulotning xo'jalik toifalari bo'yicha taqsimlanishi



Fermer xo'jaliklari

Dehqon va tomorqa xo'jaliklari

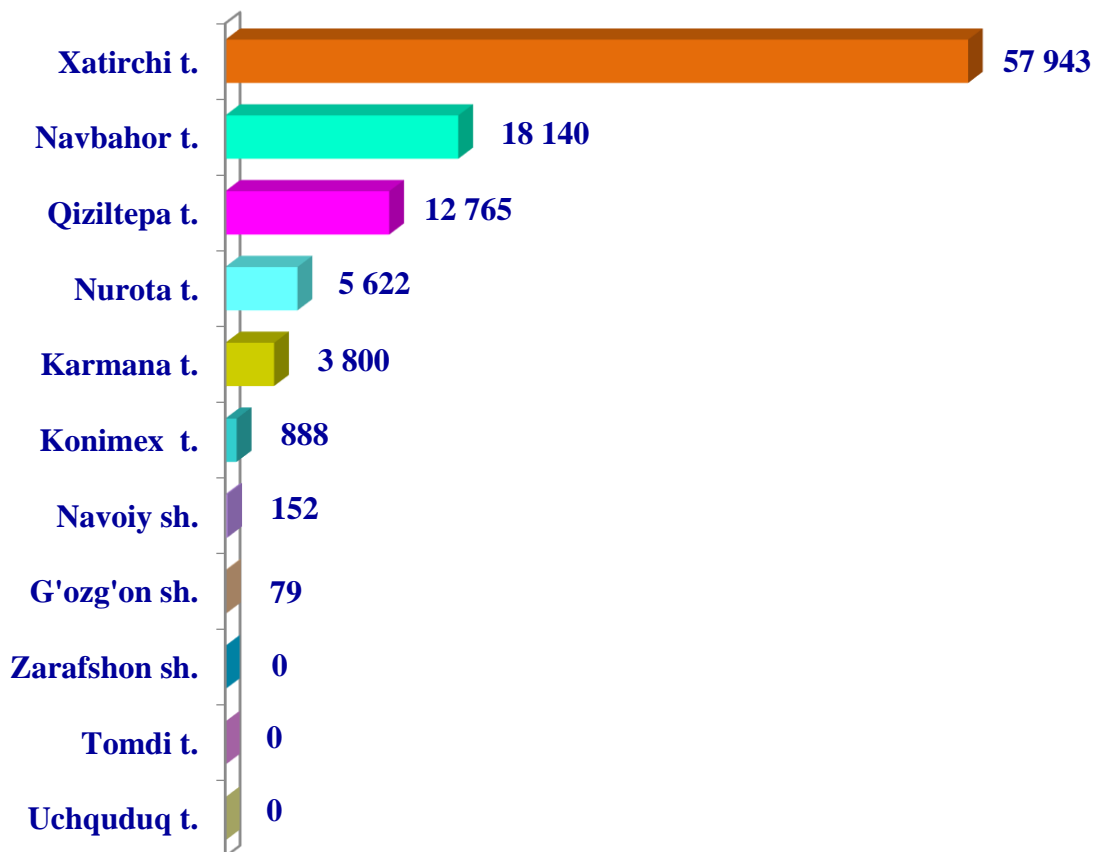
Qishloq xo'jaligi faoliyatini amalga oshiruvchi tashkilotlar



2025- yilning yanvar-dekabr oylarida barcha toifadagi xo'jaliklar tomonidan 99,4 ming tonna uzum (o'tgan yilning mos davriga nisbatan 9,7 % ga ko'p) yetishtirildi. Uzum yetishtirish ko'rsatkichlarini xo'jaliklar toifalari bo'yicha tahlil qilinganda, uzum yetishtirish umumiy hajmidan 53,4 % i dehqon va tomorqa xo'jaliklari hissasiga to'g'ri kelishini ko'rsatmoqda.



Navoiy viloyati bo'yicha uzum yetishtirish hajmi, tonna



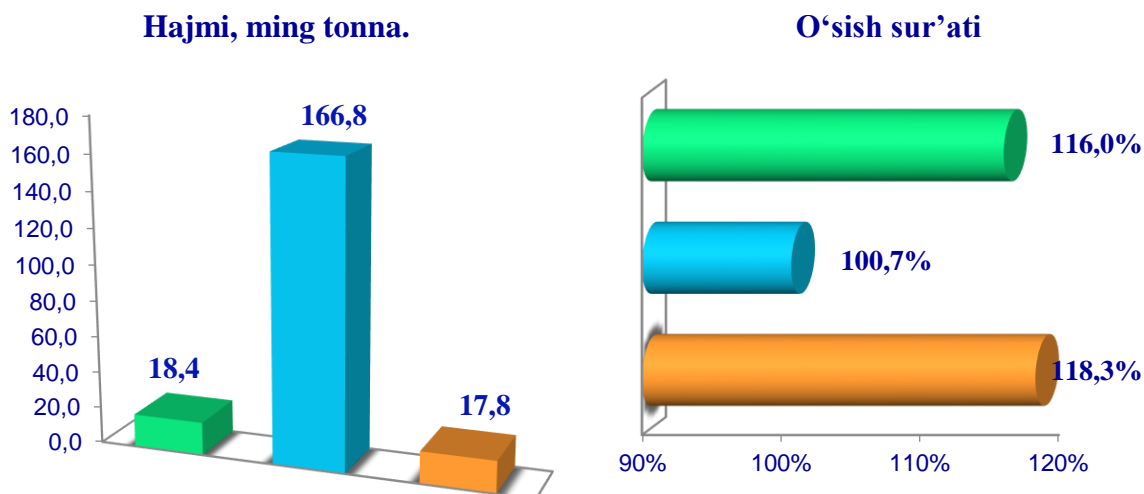
Chorvachilik

2025- yilning yanvar-dekabr oylarida chorvachilik mahsulotlarini yetishtirish hajmi 16 256,3 mlrd. soʻmni yoki oʻtgan yilning mos davriga nisbatan 103,2 foizni, yetishtirilgan qishloq xoʻjaligi mahsulotlarining umumiy hajmida chorvachilik mahsulotlarining ulushi 69,0 foizni tashkil etdi.

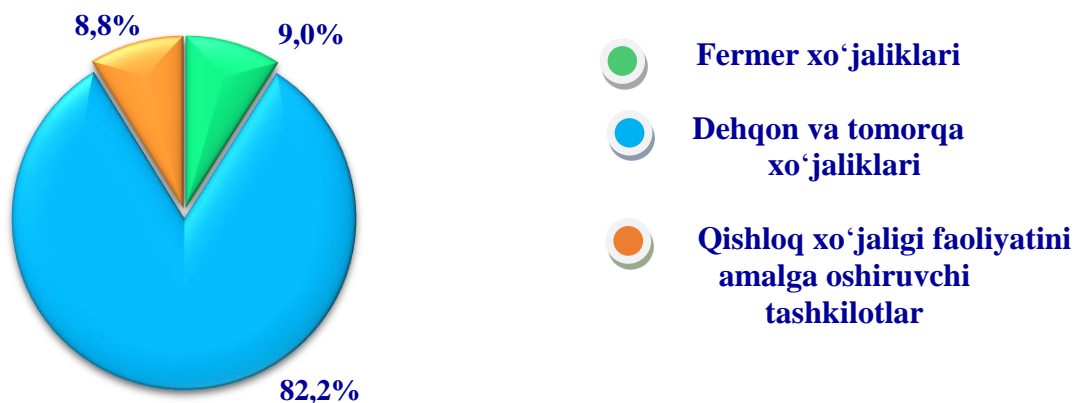
Chorvachilik sohasining ichki imkoniyatlarini oshirish boʻyicha chora-tadbirlarning izchil amalga oshirilib borilayotganligi, shuningdek, ularga davlat tomonidan tizimli yordam koʻrsatilib kelinayotganligi chorva mollari bosh sonining koʻpayishiga, ichki isteʼmol bozorlarini chorvachilik mahsulotlari bilan toʻldirishga imkon yaratdi.

2025- yilning yanvar-dekabr oylarida hududlar kesimida asosiy turdagi chorvachilik mahsulotlarini yetishtirish

Go'sht (tirik vaznda)



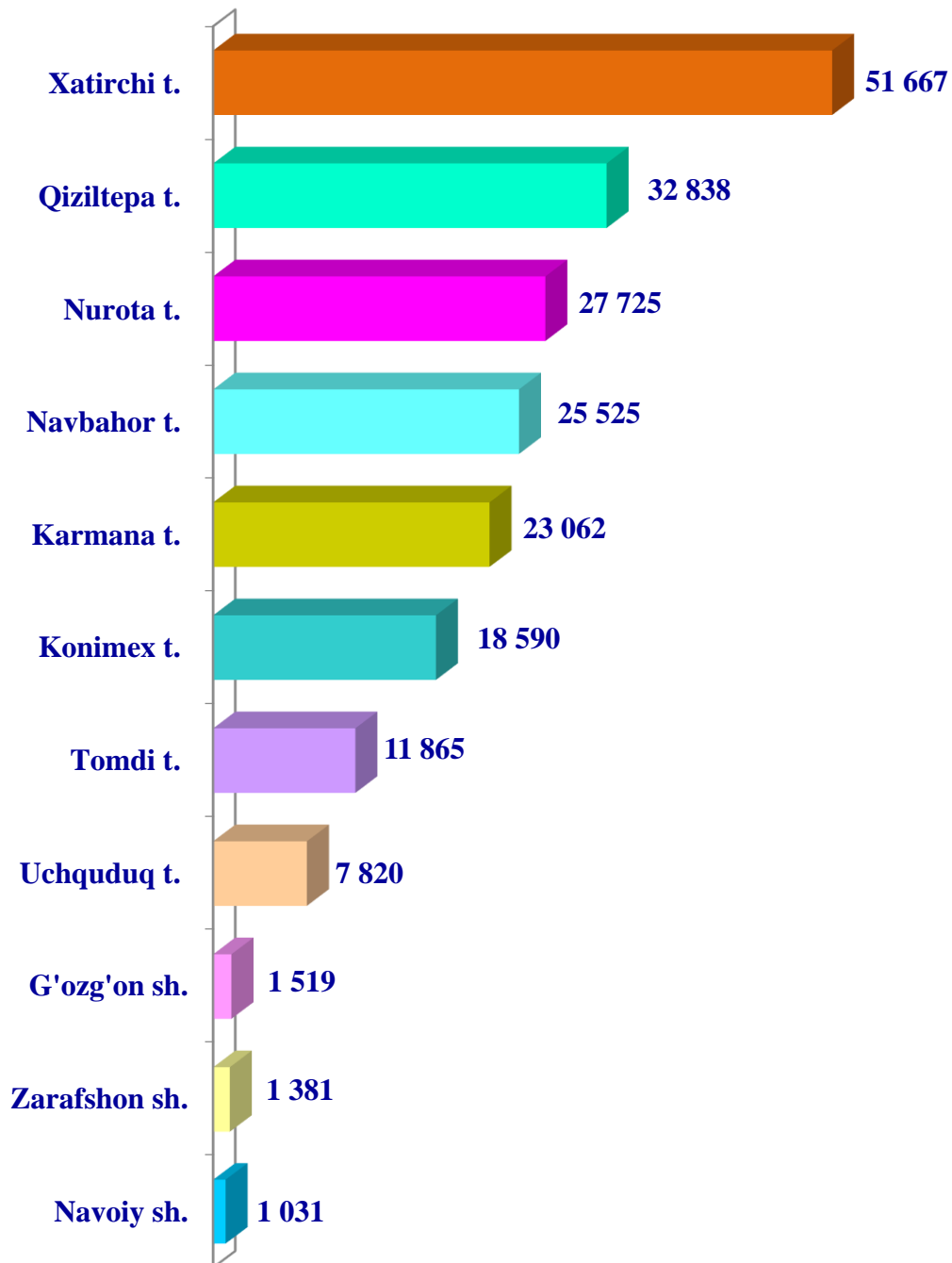
Yetishtirilgan mahsulotning xo'jalik toifalari bo'yicha taqsimlanishi



2025- yilning yanvar-dekabr oylarida barcha toifadagi xo'jaliklar tomonidan tirik vaznda 203,0 ming tonna go'sht (o'tgan yilning mos davriga nisbatan 3,2 % ko'p) yetishtirildi. Go'sht yetishtirish ko'rsatkichlari xo'jaliklar toifalari bo'yicha tahlil etilganda, go'sht yetishtirish umumiy hajmidan 82,2 foiz dehqon va tomorqa xo'jaliklari hissasiga to'g'ri kelganini qayd etish zarur.

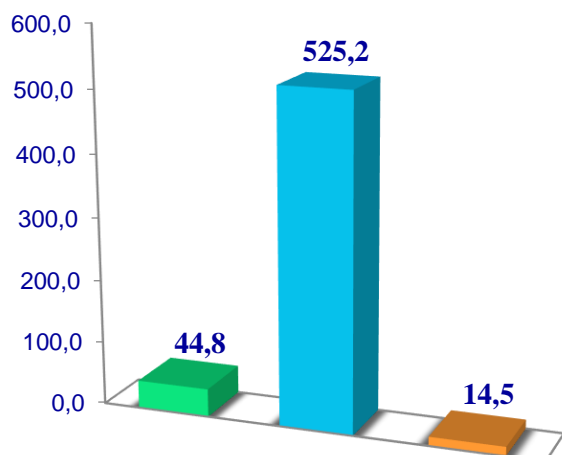


**Hududlar bo'yicha
go'sht (tirik vaznda)
yetishtirish hajmi, tonna**

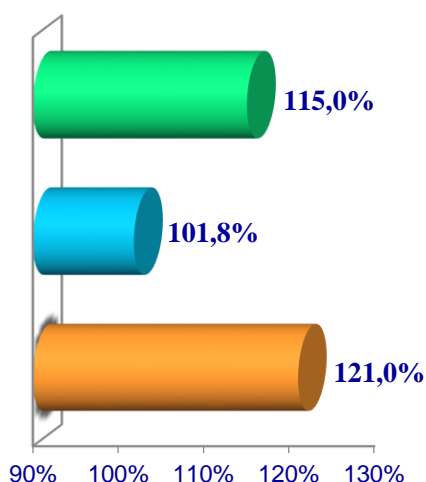


Sut

Hajmi, ming tonna.






O'sish sur'ati



Yetishtirilgan mahsulotning xo'jalik toifalari bo'yicha taqsimlanishi



-  Fermer xo'jaliklari
-  Dehqon va tomorqa xo'jaliklari
-  Qishloq xo'jaligi faoliyatini amalga oshiruvchi tashkilotlar

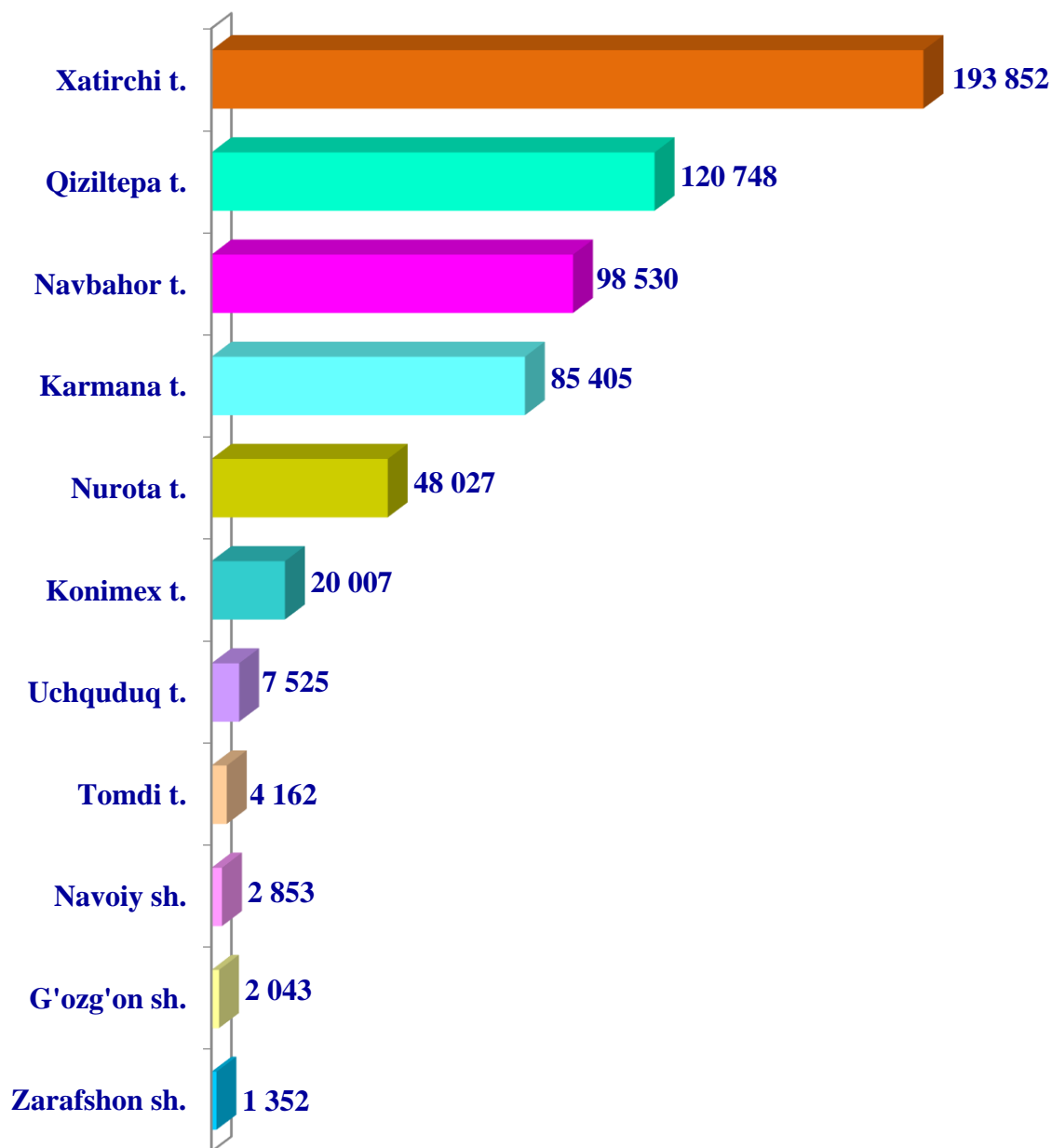


2025- yilning yanvar-dekabr oylarida barcha toifadagi xo'jaliklar tomonidan 584,5 ming tonna sut (o'tgan yilning mos davriga nisbatan 3,1 % ko'p) yetishtirildi.

Sut yetishtirish ko'rsatkichlarini xo'jalik toifalari bo'yicha tahlil qilinganda, sut yetishtirish umumiy hajmidan 89,8 foiz dehqon va tomorqa xo'jaliklari hissasiga to'g'ri kelishini ko'rsatmoqda.

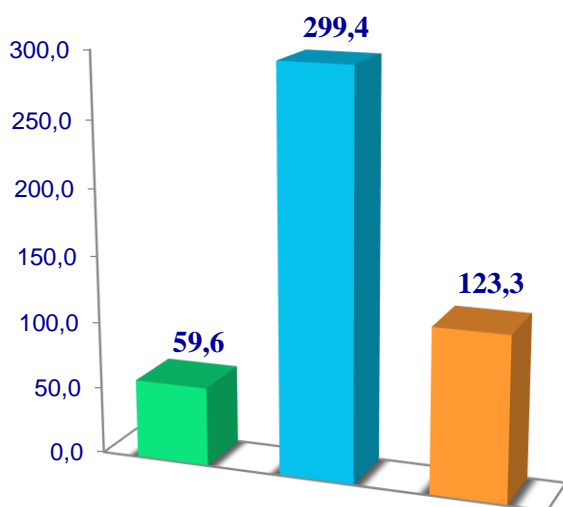


**Navoiy viloyati bo'yicha
sut yetishtirish hajmi, tonna**

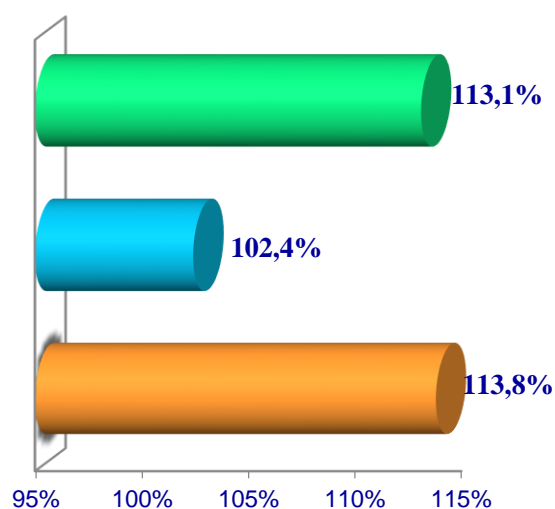


Tuxum

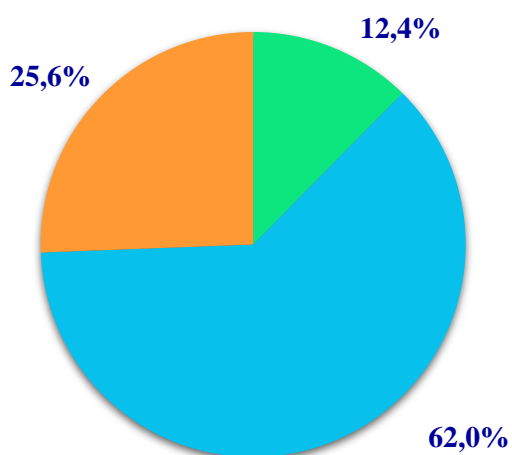
Hajmi, mln. dona



O'sish sur'ati



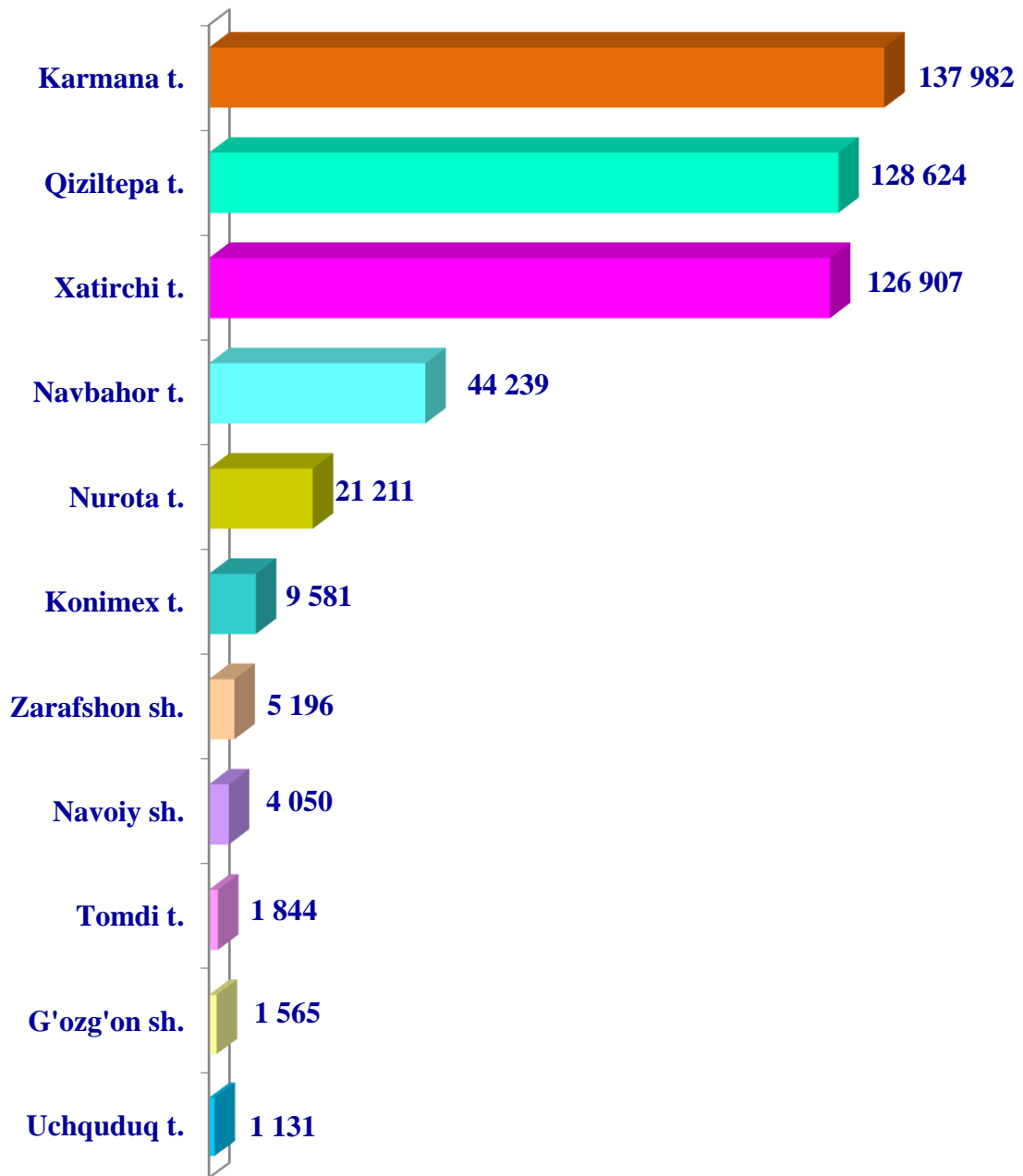
Yetishtirilgan mahsulotning xo'jalik toifalari bo'yicha taqsimlanishi



2025- yilning yanvar-dekabr oylarida barcha toifadagi xo'jaliklar tomonidan 482,3 mln. dona tuxum (o'tgan yilning mos davriga nisbatan 6,4 % ko'p) yetishtirildi. Tuxum yetishtirish ko'rsatkichlari xo'jalik toifalari bo'yicha tahlil etilganda, tuxum yetishtirish umumiy hajmidan 62,0 % dehqon va tomorqa xo'jaliklari hissasiga to'g'ri keldi.

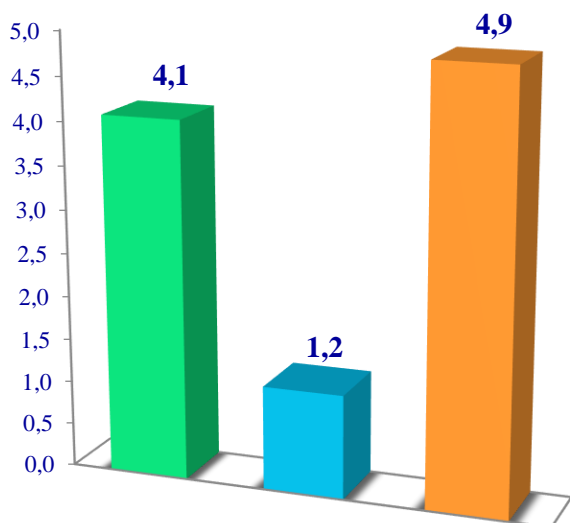


**Navoiy viloyati bo'yicha
tuxum yetishtirish hajmi, ming dona**

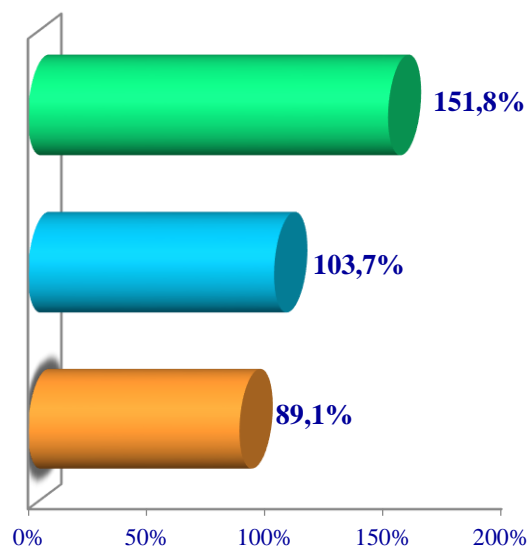


Baliq ovlash

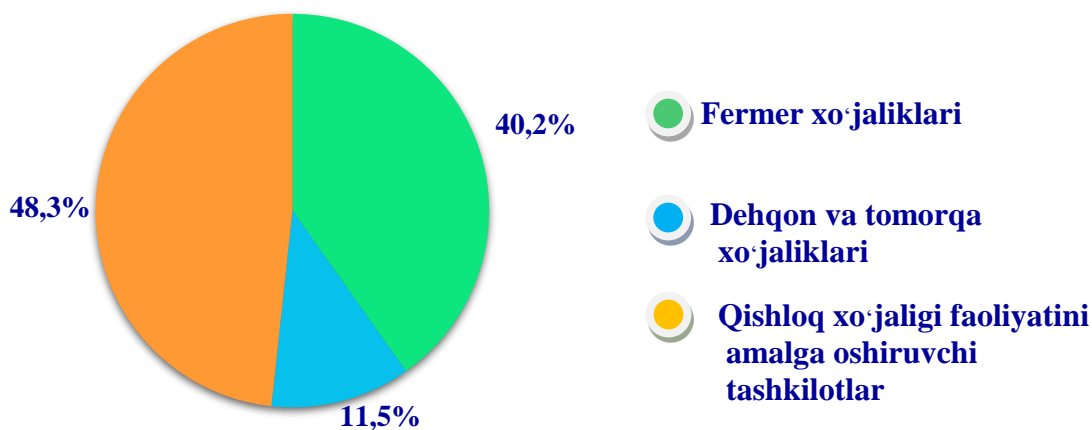
Hajmi, ming tonna.




O'sish sur'ati



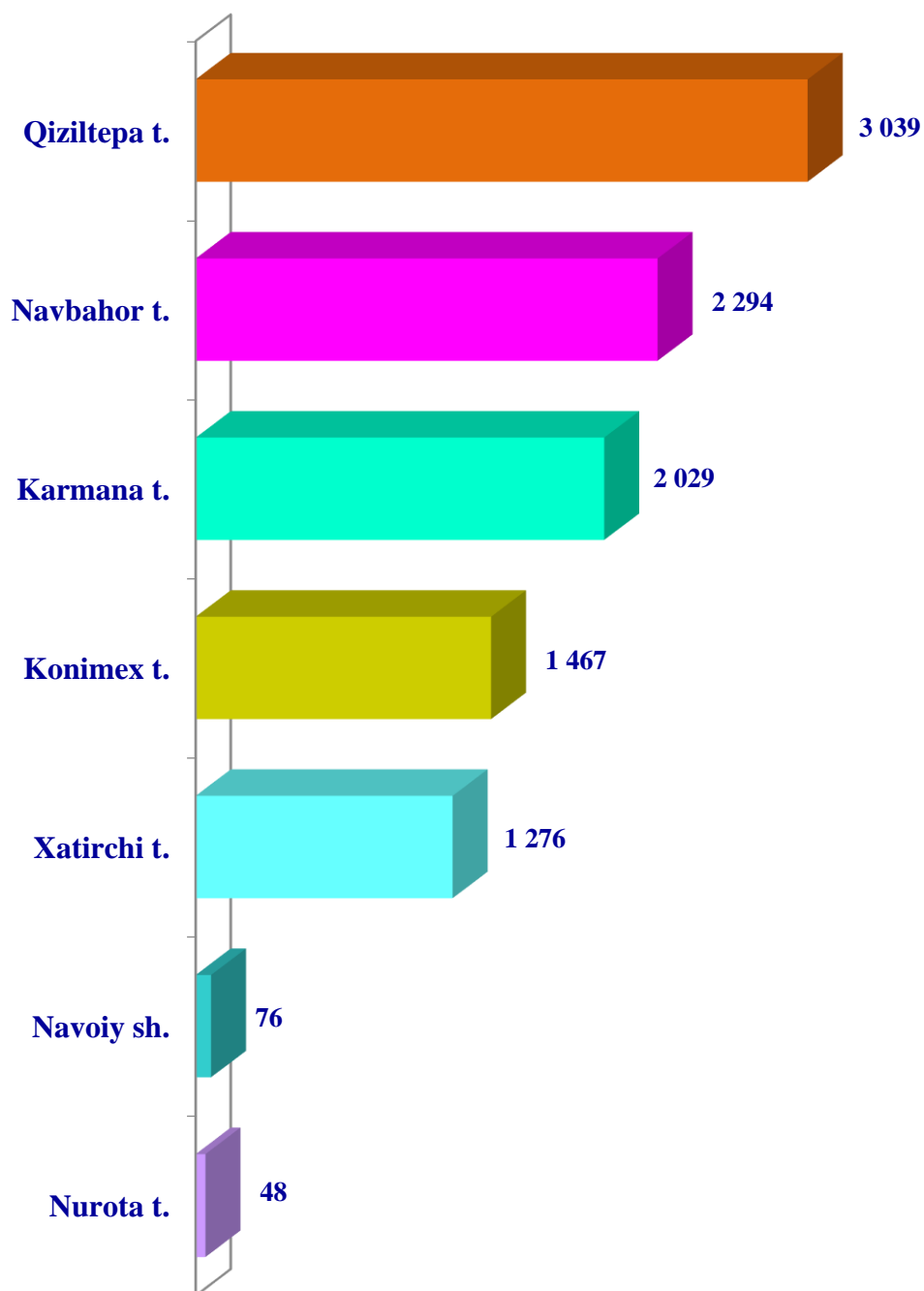
Yetishtirilgan mahsulotning xo'jalik toifalari bo'yicha taqsimlanishi



2025- yilning yanvar-dekabr oylarida barcha toifadagi xo'jaliklar tomonidan 10,2 ming tonna (o'tgan yilning mos davriga nisbatan 8,9 % ko'p) baliq ovlandi. Ovlangan baliqlar xo'jalik toifalari bo'yicha tahlil qilinganda, ovlangan baliq umumiy hajmidan 48,3 foiz qishloq xo'jaligi faoliyatini amalga oshiruvchi tashkilotlar hissasiga to'g'ri kelganini ta'kidlash lozim.



Navoiy viloyati bo'yicha
ovlangan **baliq** hajmi, tonna



Chorvachilik. 2026- yil 1-yanvar holatiga o'tgan yilning shu davriga nisbatan yirik shoxli qoramollar 1,2 foizga (jami 561,6 ming boshni tashkil qildi), qo'y va echkilar 2,6 foizga (2 559,9 ming bosh), otlar 6,6 foizga (24 682 bosh), parrandalar 5,6 foizga (3,8 mln bosh) ko'paydi.



2026- yil 1- yanvar holatiga chorva mollari va parrandalar bosh soni

	<i>ming bosh</i>	<i>o'sish sur'ati, % da</i>
Yirik shoxli qoramol	561,6	101,2
shu jumladan:		
Fermer xo'jaliklari	52,9	103,6
Dehqon va tomorqa xo'jaliklari	490,1	100,6
Qishloq xo'jaligi faoliyatini amalga oshiruvchi tashkilotlar	18,6	109,7
ulardan sigirlar	227,2	100,2
shu jumladan:		
Fermer xo'jaliklari	19,4	109,6
Dehqon va tomorqa xo'jaliklari	202,3	99,1
Qishloq xo'jaligi faoliyatini amalga oshiruvchi tashkilotlar	5,5	110,9
Qo'y va echkilar	2 559,9	102,6
shu jumladan:		
Fermer xo'jaliklari	741,1	103,6
Dehqon va tomorqa xo'jaliklari	1 398,3	100,5
Qishloq xo'jaligi faoliyatini amalga oshiruvchi tashkilotlar	420,5	108,2
Otlar (bosh)	24 682	106,6
shu jumladan:		
Fermer xo'jaliklari	10 620	104,9
Dehqon va tomorqa xo'jaliklari	11 599	106,6
Qishloq xo'jaligi faoliyatini amalga oshiruvchi tashkilotlar	2 463	114,0
Parrandalar	3 837,3	105,6
shu jumladan:		
Fermer xo'jaliklari	548,1	113,1
Dehqon va tomorqa xo'jaliklari	1 735,3	100,3
Qishloq xo'jaligi faoliyatini amalga oshiruvchi tashkilotlar	1 553,9	109,5

Dehqon va tomorqa xo‘jaliklarida yirik shoxli qoramollarning ulushi 87,3 foizni, fermer xo‘jaliklarida esa 9,4 foizni, shu jumladan, sigirlar mos ravishda 89,0 va 8,6 foizni, qo‘y va echkilar 54,6 va 29,0 foizni, otlar 45,4 va 44,4 foizni, parrandalar 45,2 va 14,3 foizni tashkil etdi.

2025- yilning yanvar-dekabr oylarida barcha toifadagi xo‘jaliklarda tirik vazn hisobida 203,0 ming tonna go‘sht (o‘tgan yilning mos davriga nisbatan 3,2 foizga ko‘p), qariyb 584,5 ming tonna sut (3,1 foizga ko‘p), 482,3 mln. dona tuxum (6,4 foizga ko‘p), 342,8 ming dona qorako‘l teri (3,8 foiz ko‘p), 10,2 ming tonna baliq (8,9 foizga ko‘p) ovlandi.

2026-yil 1-yanvar holatiga xo‘jalik toifalari bo‘yicha chorva mollari va parrandalar bosh soni

	<i>Fermer xo‘jaliklari</i>		<i>Dehqon va tomorqa xo‘jaliklari</i>		<i>Qishloq xo‘jaligi faoliyatini amalga oshiruvchi tashkilotlar</i>	
	<i>ming bosh</i>	<i>o‘shish sur‘ati, % da</i>	<i>ming bosh</i>	<i>o‘shish sur‘ati, % da</i>	<i>ming bosh</i>	<i>o‘shish sur‘ati, % da</i>
Yirik shoxli qoramollar	52,9	103,8	490,2	100,6	18,6	109,7
Sigirlar	19,4	109,6	202,3	99,1	5,5	110,9
Qo‘ylar va echkilar	741,1	103,6	1 398,3	100,5	420,5	108,2
Otlar	10,6	104,9	11,6	106,6	2,5	114,0
Parrandalar	548,1	113,1	1 735,3	100,3	1 553,9	109,5

Chorvachilik mahsuloti – mollar, parrandalar va boshqa chorva mollarini o‘stirish, sut, tuxum, jun, asal va boshqa chorvachilik mahsulotlari yetishtirish qiymatlarini o‘z ichiga oladi.

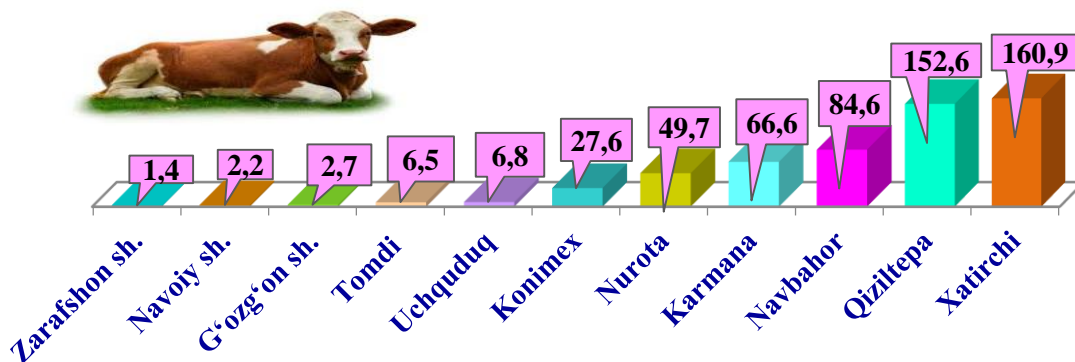
Qishloq xo‘jaligi mahsulotlari hajmi indekslarini hisoblashda ularning solishtirma narxlardagi qiymatidan foydalaniladi.



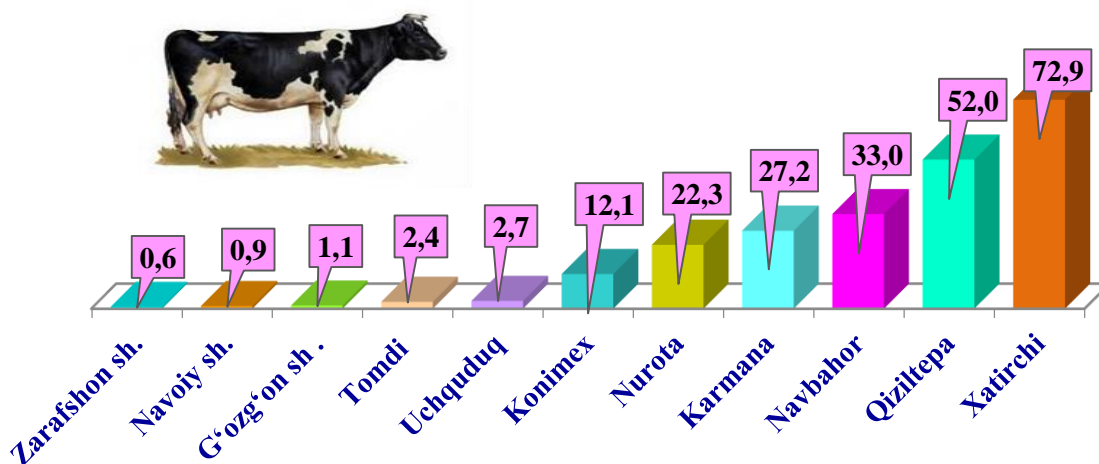
2025- yil yanvar-dekabr oylarida yetishtirilgan chorvachilik mahsulotlari

	<i>miqdori</i>	<i>o'sish sur'ati, % da</i>
Go'sht (tirik vaznda), ming tn.	203,0	103,2
<i>shu jumladan:</i>		
Fermer xo'jaliklari	18,4	116,0
Dehqon va tomorqa xo'jaliklari	166,8	100,7
Qishloq xo'jaligi faoliyatini amalga oshiruvchi tashkilotlar	17,8	118,3
Sut, ming tn.	584,5	103,1
<i>shu jumladan:</i>		
Fermer xo'jaliklari	44,8	115,0
Dehqon va tomorqa xo'jaliklari	525,2	101,8
Qishloq xo'jaligi faoliyatini amalga oshiruvchi tashkilotlar	14,5	121,0
Tuxum, mln. dona	482,3	106,4
<i>shu jumladan:</i>		
Fermer xo'jaliklari	59,6	113,1
Dehqon va tomorqa xo'jaliklari	299,4	102,4
Qishloq xo'jaligi faoliyatini amalga oshiruvchi tashkilotlar	123,3	113,8
Qorako'l teri, ming dona	342,8	103,8
<i>shu jumladan:</i>		
Fermer xo'jaliklari	56,7	103,7
Dehqon va tomorqa xo'jaliklari	237,2	102,9
Qishloq xo'jaligi faoliyatini amalga oshiruvchi tashkilotlar	48,9	108,6
Ovlangan baliq, tonna	10 228,8	108,9
<i>shu jumladan:</i>		
Fermer xo'jaliklari	4 106,9	151,8
Dehqon va tomorqa xo'jaliklari	1 178,1	103,7
Qishloq xo'jaligi faoliyatini amalga oshiruvchi tashkilotlar	4 943,8	89,1

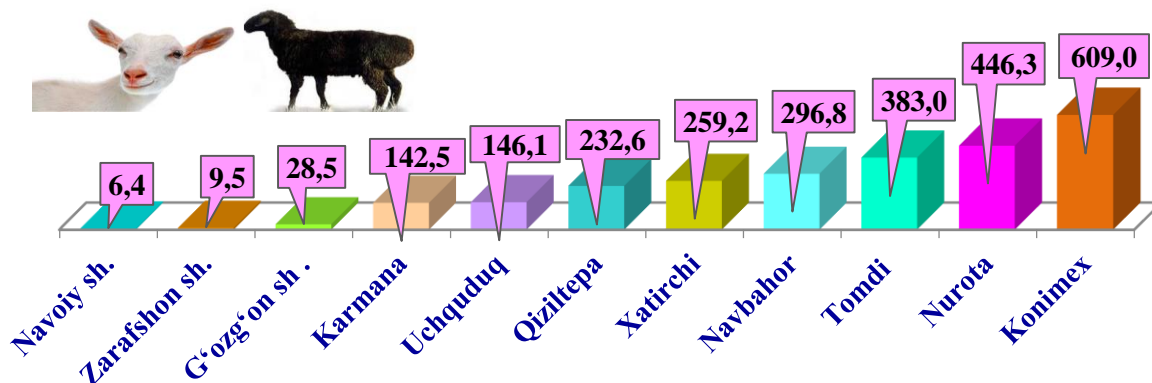
2026 yil 1-yanvar holatiga hududlar kesimida
chorva mollari va parrandalar bosh soni
Yirik shoxli qoramollar, ming bosh



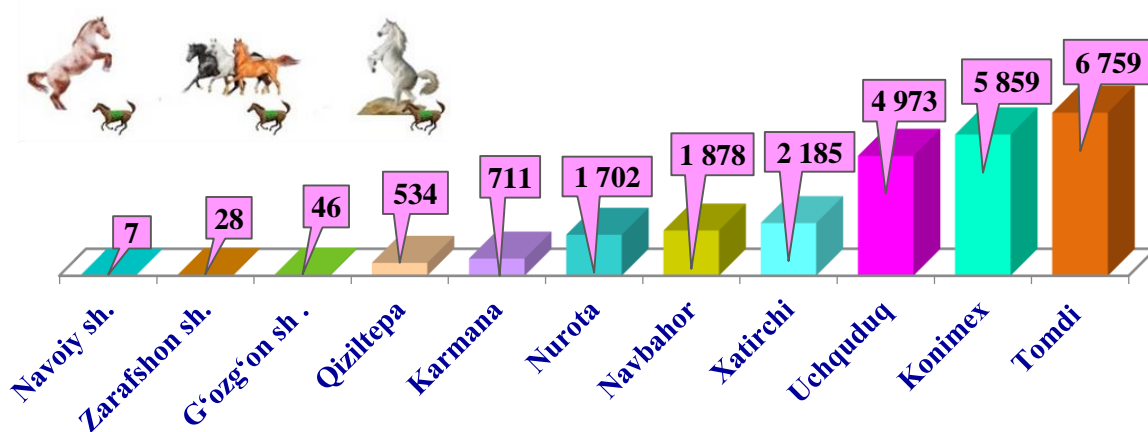
shu jumladan: sigirlar, ming bosh



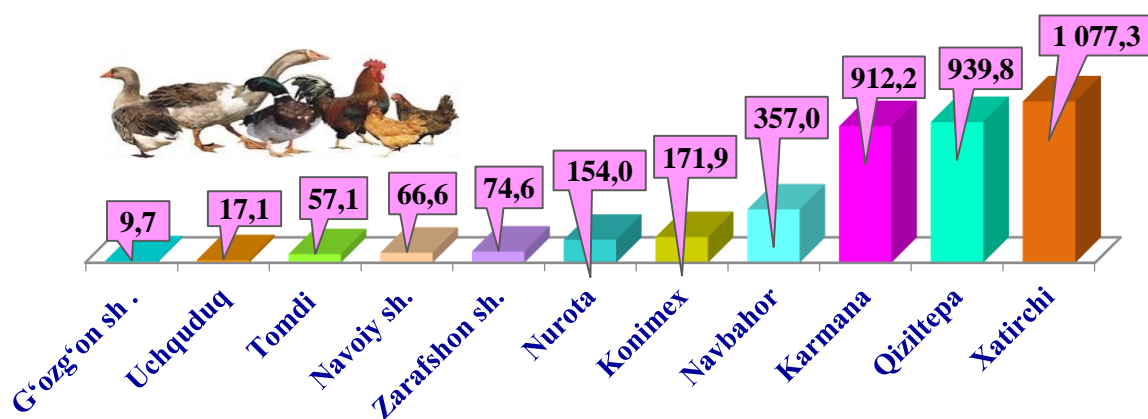
Qo'ylar va echkilar, ming bosh



Otlar, bosh

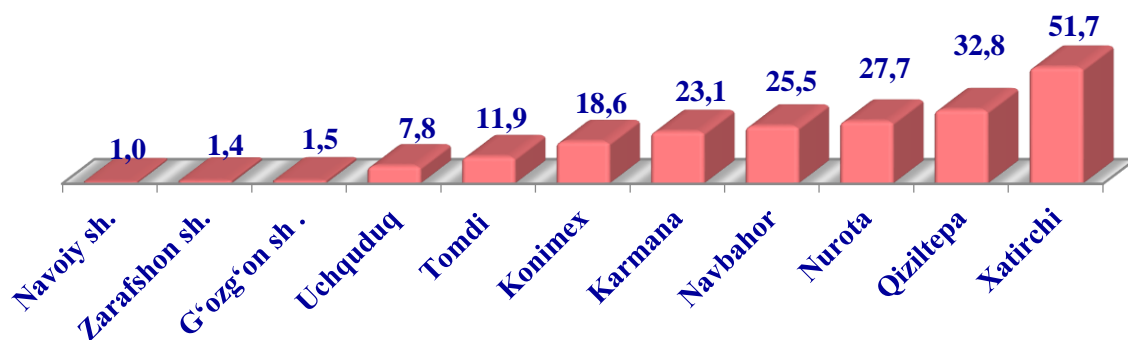


Parrandalar, ming bosh

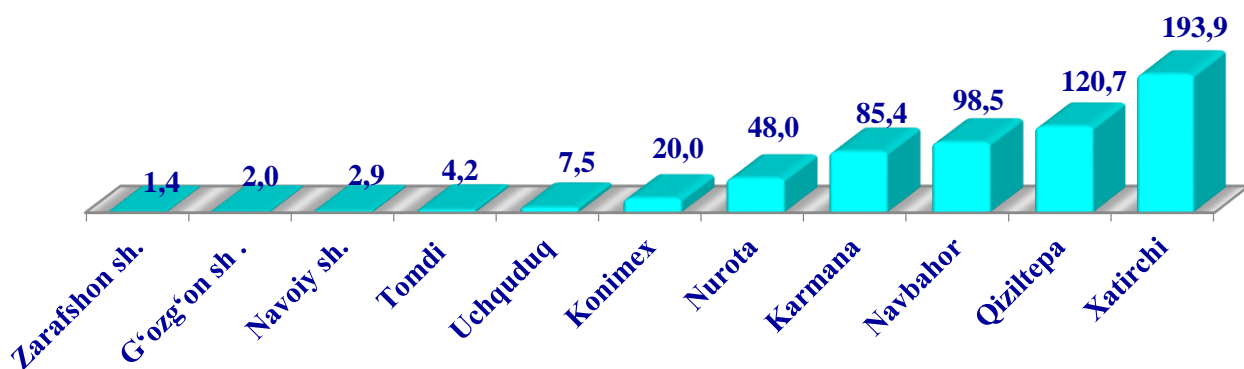


2025- yil yanvar-dekabr oylarida hududlar kesimida asosiy turdagi chorvachilik mahsulotlarini yetishtirish

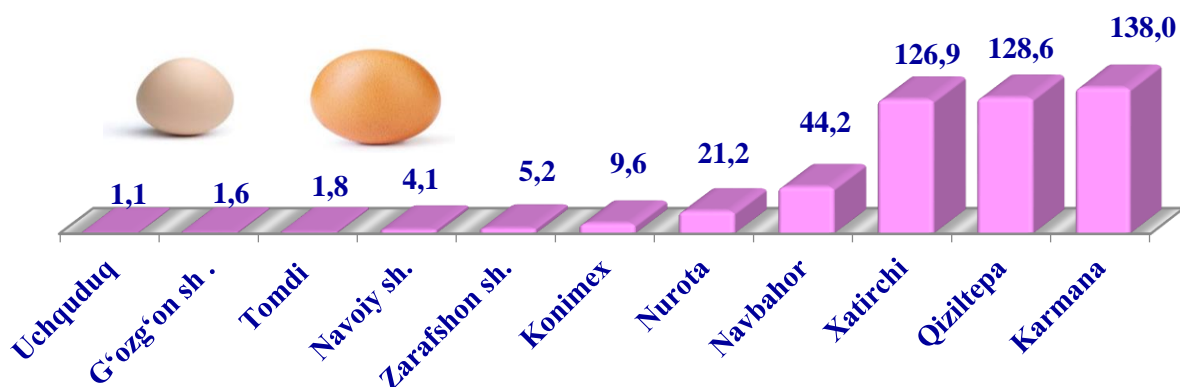
Go'sht, ming tonna



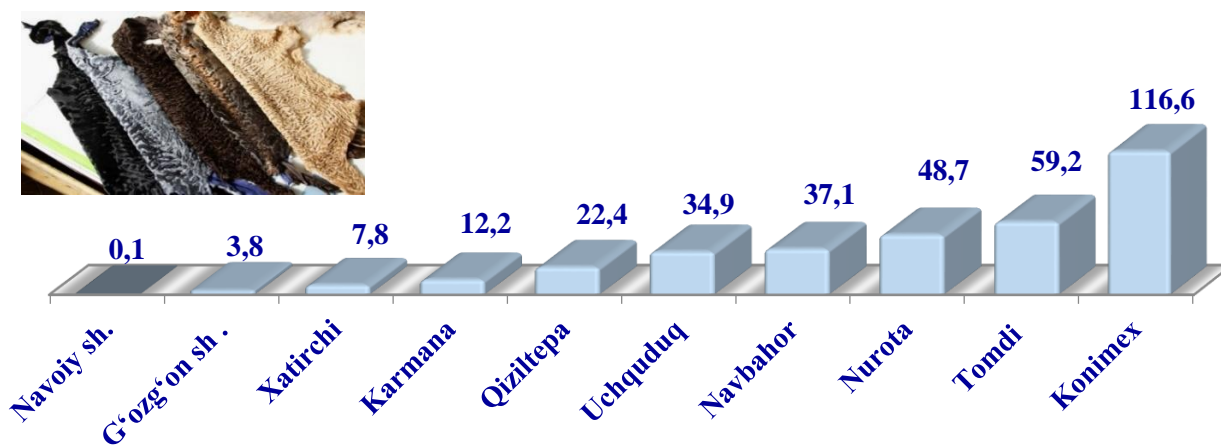
Sut, ming tonna



Tuxum, mln dona



Qorako'l teri, ming dona



2025- yil yanvar-dekabr oylarida hududlar kesimida asosiy turdagi chorvachilik mahsulotlarini yetishtirish

Barcha hududlarda chorvachilik mahsulotlari (go'sht, sut) yetishtirishning o'sishi asosan dehqon va fermer xo'jaliklari hisobiga bo'lib, go'sht yetishtirish umumiy hajmida ularning ulushi 91,2 foizni, sut yetishtirishda 97,5 foizni, tuxum yetishtirish dehqon va qishloq xo'jaligi tashkilotlari hisobiga tug'ri kelib, 87,6 foizni tashkil etdi.

Fermer xo'jaliklari. 2025-yil yanvar-dekabr oylarida fermer xo'jaliklari tomonidan yetishtirilgan qishloq xo'jaligi mahsulotlari hajmi 4 911,9 mlrd. so'mni yoki o'tgan yilning mos davriga nisbatan 112,3 foizni tashkil qildi. Qishloq xo'jaligi mahsulotlari umumiy hajmida fermer xo'jaliklarining ulushi 20,8 foizni tashkil etdi.

2026- yil 1- yanvar holatiga fermer xo'jaliklarida 52,9 ming bosh yirik shoxli qoramol, shu jumladan 19,4 ming bosh sigir, 741,1 ming bosh qo'y va echkilar, 10 620 bosh ot, 548,1 ming bosh parrandalar mavjud.



2025- yil yanvar-dekabr oylarida fermer xo'jaliklari tomonidan yetishtirilgan asosiy turdagi qishloq xo'jaligi

	Yanvar-dekabr				O'sish sur'ati, % da
	2024- yil		2025- yil		
	tonna	umumiy hajmidagi ulushi, % da	tonna	umumiy hajmidagi ulushi, % da	
Don	230 651	86,1	235 137	76,3	101,9
Kartoshka	13 528	10,3	15 953	12,2	117,9
Sabzavot	73 109	17,6	90 545	21,9	123,8
Poliz	42 660	38,6	45 539	39,2	106,7
Meva	43 584	40,8	50 169	44,0	115,1
Uzum	29 260	32,3	34 060	34,3	116,4
Paxta	79 707	96,1	106 347	96,5	133,4
Go'sht, tirik vaznda	15 819	8,0	18 354	9,0	116,0
Sut	38 932	6,9	44 785	7,7	115,0

	Yanvar- dekabr				O'sish sur'ati, % da
	2024- yil		2025- yil		
	tonna	umumiy hajmidagi ulushi, % da	tonna	umumiy hajmidagi ulushi, % da	
Tuxum, ming dona	52 678	11,6	59 605	12,4	113,1
Qirqib olingan jun	1 026,0	21,4	1 054,0	21,1	102,7
Qorako'l teri, dona	54 716	16,1	56 733	16,1	103,7
Pilla	774,5	60,9	575,5	45,2	74,3
Olingan asal	143,0	11,8	158,1	12,6	110,6
Ovlangan baliq	2 705,7	28,8	4 106,9	40,2	151,8

STATISTIK KO'RSATKICHLARGA IZOHLAR

Qishloq xo'jaligi mahsulotlari – hisobot davrida fermer xo'jaliklarida, dehqon va tomorqa xo'jaliklarida va qishloq xo'jaligi faoliyatini amalga oshiruvchi tashkilotlarda yetishtirilgan dehqonchilik va chorvachilik mahsulotlarining jami qiymatini belgilab, qishloq xo'jaligida yetishtirishning umumiy hajmini ifodalaydi.

Dehqonchilik mahsuloti – hisobot davrida yetishtirilgan qishloq xo'jaligi ekinlarining yalpi hosili va boshqa dehqonchilik mahsulotlarining qiymatini hamda ko'p yillik yosh ko'chatlarni o'stirish qiymati va yil boshidan yil oxirigacha tugallanmagan yetishtirish qiymatlarining o'zgarishi yig'indisidir.

Chorvachilik mahsuloti – mollar, parrandalar va boshqa chorva mollarini o'stirish, sut, tuxum, jun, asal va boshqa chorvachilik mahsulotlari yetishtirish qiymatlarini o'z ichiga oladi.

Qishloq xo'jaligi mahsulotlari hajmi indekslarini hisoblashda ularning solishtirma narxlardagi qiymatidan foydalaniladi.

Ovchilik – ovchilik va yovvoyi hayvonlarni tutish, bu sohalarda xizmat ko‘rsatish shuningdek, parvarishxona va fermalarda hayvonlarni saqlash, ko‘paytirish va davolash xarajatlari hisobga olinadi.

O‘rmon xo‘jaligi – o‘rmon va o‘rmon resurslaridan foydalanish kabi faoliyat turlarini o‘z ichiga oladi. O‘rmon xo‘jaliklari tomonidan olib borilayotgan ishlar o‘rmonlarning holatini yaxshilash, ularni uzluksiz yangilash, zararkunandalar, kasalliklar va noqonuniy kesishdan himoya qilish, sanitariya va yong‘inga qarshi dasturlarni ishlab chiqarish kiradi.

O‘rmon xo‘jaligi mahsulotlariga terak, eman, qayin, sosna, qoraqarag‘ay va boshqa shu kabi daraxtlar ko‘chatlarini olish va yetishtirish ham hisobga olinadi. Shuningdek, yovvoyi holda o‘sovchi qo‘ziqorin va tryufellar, rezavor mevalar, yong‘oqlar va boshqalarni terib olingani ushbu tarmoqda hisobga olinadi.

Baliqchilik xo‘jaligi – ovlangan baliq, suv bioresurslari va akvakultura sohasining mahsuloti va ko‘rsatilgan xizmatlar hajmini shuningdek, ushbu sohani rivojlantirish, zaxiralarni ko‘paytirish va yaxshilashni o‘z ichiga oladi.

Qishloq xo‘jaligi ekinlarining yig‘ilgan yalpi hosili qishloq xo‘jaligi faoliyatini amalga oshiruvchi tashkilotlar, fermer va dehqon va tomorqa xo‘jaliklarida asosiy va takroriy, bog‘larning qator oralaridagi qishloq xo‘jaligi ekinlaridan yig‘ib olingan mahsulotlar hajmini o‘z ichiga oladi.

Fermer xo‘jaliklari – ijaraga berilgan yer uchastkalaridan foydalangan holda qishloq xo‘jaligi mahsulotini yetishtirish hamda qonun hujjatlarida ta‘qiqlanmagan boshqa faoliyat turlari bilan shug‘ullanuvchi tadbirkorlik subyektidir.

Dehqon va tomorqa xo‘jaliklari – oilaviy mayda tovar xo‘jaligi bo‘lib, oila a‘zolarining shaxsiy mehnati asosida, meros qilib qoldiriladigan umrbod egalik qilish uchun oila boshlig‘iga berilgan yer uchastkasida qishloq xo‘jaligi mahsuloti yetishtiradi va realizatsiya qiladi.

Dehqon xo‘jaligidagi faoliyat tadbirkorlik faoliyati jumlasiga kiradi hamda dehqon xo‘jaligi a‘zolarining istagiga ko‘ra yuridik shaxs tashkil etgan holda va yuridik shaxs tashkil etmasdan amalga oshirilishi mumkin.

Tomorqa xo‘jaligi - ijaraga berilgan yer uchastkalaridan foydalangan holda qishloq xo‘jaligi mahsulotini yetishtirish hamda qonunchilikda taqiqlanmagan boshqa faoliyat turlari bilan shug‘ullanuvchi tadbirkorlik subyekti.

Qishloq xo‘jaligi faoliyatini amalga oshiruvchi tashkilotlar – qishloq xo‘jaligi mahsulotlari yetishtiruvchi, qishloq xo‘jaligi ishlab chiqarishiga xizmat qiluvchi, xo‘jalik yuritish jarayonida yerga hamda boshqa ishlab chiqarish mulklariga egalik qiluvchi yuridik shaxs huquqiga ega xo‘jalik yurituvchi subyekt hisoblanadi.

Mollar bosh soni – xo‘jalik toifalari bo‘yicha barcha yosh guruhlaridagi asosiy turdagi chorva mollarini o‘z ichiga oladi (yirik shoxli qoramollar, shu jumladan sigirlar, qo‘y va echkilar, cho‘chqalar va h.k.)

Go‘sht yetishtirish – so‘yish uchun sotilgan hamda o‘z xo‘jaligida so‘yilgan barcha turdagi qishloq xo‘jaligi hayvonlari va parrandalarning tirik vaznini o‘z ichiga oladi.

Sut yetishtirish – yosh mollarga ichirish uchun sog‘ib olingan sut va og‘iz sutini qo‘shgan holda, haqiqatda sog‘ib olingan sigir, echki, qo‘y, biya va tuya sultari bilan aniqlanadi. Buzoqlar emgan sut yalpi yetishtirishga kiritilmaydi.

Tuxum yetishtirish – barcha turdagi parrandalardan olingan hamda kurk tovuqlar bilan va inkubatorida jo‘ja ochish uchun sarflangan tuxumlar miqdorini o‘z ichiga oladi.

Jun yetishtirish – xo‘jalikning ichki ehtiyojlariga sarflangani hamda junni saqlash va tashish jarayonida yo‘qotilganini qo‘shgan holda, qo‘y, echki, tuyalardan haqiqatda qirqib olingan natura vazndagi (qirqib olingandan keyingi vaznda) barcha junlarni o‘z ichiga oladi, bunga tullash juni, echki tiviti hamda takroriy qirqib olingan junlar ham qo‘shiladi.

Qorako‘l teri yetishtirish – uch kunligida so‘yilgan qorako‘l zotli qo‘zilarning terilarini o‘z ichiga oladi, bunda asosiy mahsulot qorako‘l teri hisoblanadi, olingan go‘sht esa so‘yish uchun yetishtirish hajmiga qo‘shilmaydi;

Asal yetishtirish – asalarilar tomonidan yig‘ilgan, ham uyalardan chiqarib olingan, ham asalarilarga qishki-bahorgi davrlarda ozuqa uchun qoldirilgan asal miqdorini o‘z ichiga oladi;

Baliqchilik mahsuloti – ovlangan baliq mahsulotlari miqdori bilan aniqlanadi.