

## VII. ISTE'MOL BOZORI

2026- yil 1- yanvar holatiga chakana savdo sohasida faoliyat ko'rsatayotgan tijorat korxonalarini soni 5 466 tani tashkil etib, shundan, faoliyat ko'rsatayotgan yirik korxonalar soni 8 tani, kichik korxonalar va mikrofirmalar soni 5 458 tani tashkil qildi.

2025-yil yanvar-dekabr oylarida chakana savdo tovar aylanmasi 17 863,4 mlrd. so'mni tashkil etib, o'tgan yilning mos davriga nisbatan 10,6 foizga o'sdi.

### 2025- yil yanvar-dekabr oylarida chakana savdo tovar aylanmasi shahar va tumanlar bo'yicha\*

	<i>Jami</i>		<i>Aholi jon boshiga (ming so'm)</i>
	<i>mlrd. so'm</i>	<i>o'sish sur'ati, % da</i>	
<b>Jami</b>	<b>17 863,4</b>	<b>110,6</b>	<b>16 190,8</b>
Navoiy sh.	5 342,3	112,5	31 630,1
Zarafshon sh.	1 717,2	109,7	18 808,6
G'ozg'on sh.	18,4	104,9	1 961,6
Karmana t.	2 841,2	114,7	19 827,1
Konimex t.	539,4	109,2	14 579,4
Qiziltepa t.	1 922,4	108,8	11 587,5
Navbahor t.	1 037,8	108,9	8 410,4
Nurota t.	832,3	110,4	9 116,5
Tomdi t.	146,2	106,9	9 618,5
Uchquduq t.	818,8	107,5	20 572,4
Xatirchi t.	2 034,9	106,3	9 343,1

\*) 2025- yil ma'lumotlari yashirin iqtisodiyotni hisobga olgan holda shakllantirilgan

## 2025-yil yanvar-dekabr oylarida chakana savdo aylanmasi tarkibi

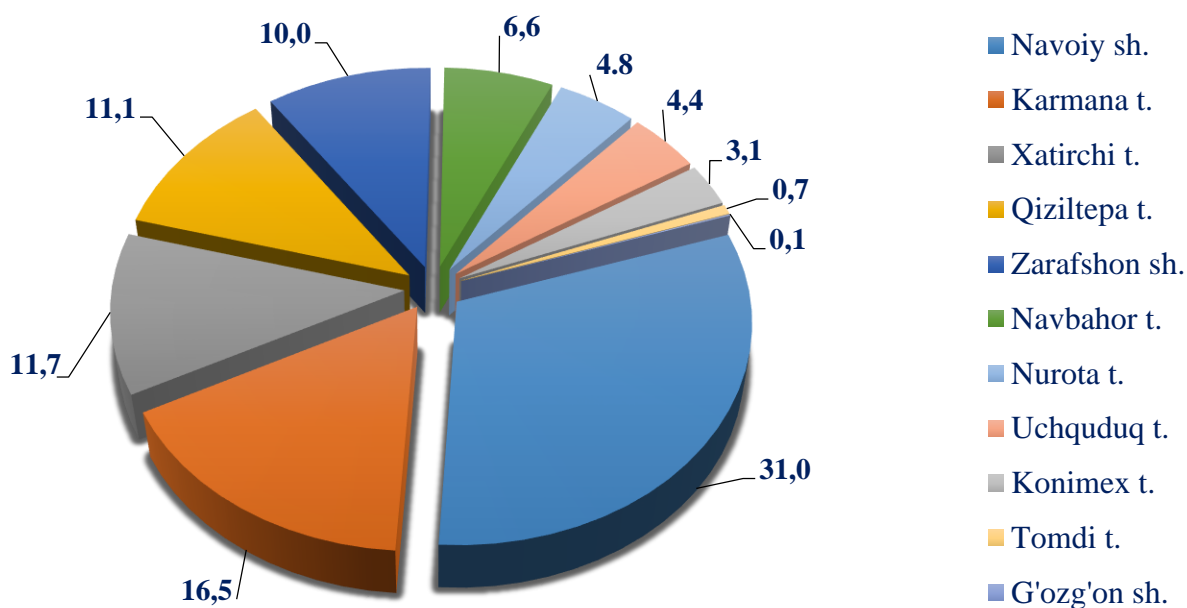
	<i>mlrd. so‘m</i>	<i>o‘sinh sur‘ati, % da</i>	<i>jamiga nisbatan ulushi, % da</i>
<b>Chakana savdo tovar aylanmasi</b>	<b>17 863,4</b>	<b>110,6</b>	<b>100,0</b>
<i>shu jumladan:</i>			
savdo korxonalari	6 993,1	114,7	39,1
Yakka tartibdagi tadbirkorlik	9 613,5	107,6	53,9
uyushmagan sektor (tashkil etilmagan savdo faoliyati)	1 256,8	112,3	7,0

Savdo korxonalarining chakana savdo tovar aylanmasi hajmi 2025- yil yanvar-dekabr oylarida 6 993,1 mlrd. so‘mni tashkil etib, o‘tgan yilning mos davriga nisbatan 14,7 foizga ko‘paydi.

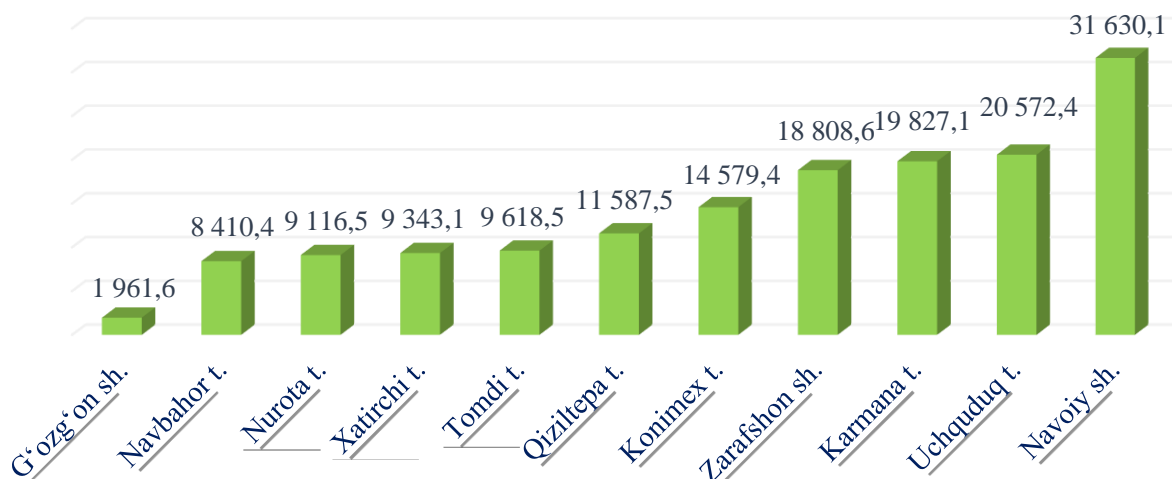
Yakka tartibdagi tadbirkorlikning jami chakana savdo tovar aylanmasi hajmi 2025- yil yanvar-dekabr oylarida 9 613,5 mlrd. so‘mni tashkil etib, o‘tgan yilning mos davriga nisbatan 7,6 foizga ko‘paydi.

Chakana savdo tovar aylanmasi viloyat bo‘yicha aholi jon boshiga 16 190,8 ming so‘mni tashkil etdi.

### 2025- yil yanvar-dekabr oylarida chakana savdo tovar aylanmasi hajmida shahar va tumanlarning ulushi, % da



**2025- yil yanvar-dekabr oylarida aholi jon boshiga  
chakana savdo tovar aylanmasi**  
(ming so'mda)



**Viloyat chakana savdo tovar aylanmasida kichik biznes va xususiy  
tadbirkorlik subyektlarining hajmi (mlrd. so'm)\***

	2025- yil yanvar-dekabr		Kichik biznes va xususiy tadbirkorlik subyektlari		
	Jami	O'sish sur'ati, % da	Hajmi	Jamiga nisbatan ulushi, % da	Aholi jon boshiga ming so'm
<b>Jami</b>	<b>17 863,4</b>	<b>110,6</b>	<b>16 420,8</b>	<b>91,9</b>	<b>14 883,3</b>
Navoiy sh.	5 342,3	112,5	4 537,0	84,9	26 862,3
Zarafshon sh.	1 717,2	109,7	1 503,3	87,5	16 465,8
G'ozg'on sh.	18,4	104,9	18,2	98,5	1 932,9
Karmana t.	2 841,2	114,7	2 785,3	98,0	19 436,6
Konimex t.	539,4	109,2	515,2	95,5	13 923,3
Qiziltepa t.	1 922,4	108,8	1 896,1	98,6	11 429,1
Navbahor t.	1 037,8	108,9	927,3	89,4	7 515,0
Nurota t.	832,3	110,4	809,5	97,3	8 866,5
Tomdi t.	146,2	106,9	145,0	99,2	9 537,7
Uchquduq t.	818,8	107,5	815,2	99,6	20 481,4
Xatirchi t.	2 034,9	106,3	1 982,8	97,4	9 103,8

\*) 2025- yil ma'lumotlari yashirin iqtisodiyotni hisobga olgan holda shakllantirilgan

**Viloyat chakana savdo tovar aylanmasining tarkibi\***  
(mlrd. so‘m)

	<i>Jami</i>	<i>shundan</i>			
		<i>Yirik korxonalar</i>	<i>Jamiga nisbatan ulushi, % da</i>	<i>Kichik biznes va xususiy tadbirkorlik subyektlari</i>	<i>Jamiga nisbatan ulushi, % da</i>
<b>Jami</b>	<b>17 863,4</b>	<b>1 442,6</b>	<b>8,1</b>	<b>16 420,8</b>	<b>91,9</b>
Navoiy sh.	5 342,3	805,3	15,1	4 537,0	84,9
Zarafshon sh.	1 717,2	213,9	12,5	1 503,3	87,5
G‘ozg‘on sh.	18,4	0,3	1,5	18,1	98,5
Karmana t.	2 841,2	56,0	2,0	2 785,2	98,0
Konimex t.	539,4	24,2	4,5	515,2	95,5
Qiziltepa t.	1 922,4	26,3	1,4	1 896,1	98,6
Navbahor t.	1 037,8	110,5	10,6	927,3	89,4
Nurota t.	832,3	22,8	2,7	809,5	97,3
Tomdi t.	146,2	1,2	0,8	145,0	99,2
Uchquduq t.	818,8	3,6	0,4	815,2	99,6
Xatirchi t.	2 034,9	52,1	2,6	1 982,8	97,4

\*) 2025- yil ma’lumotlari yashirin iqtisodiyotni hisobga olgan holda shakllantirilgan


**Chakana savdo tovar aylanmasining ulushi,  
2025 yil yanvar-dekabr (foizda)**



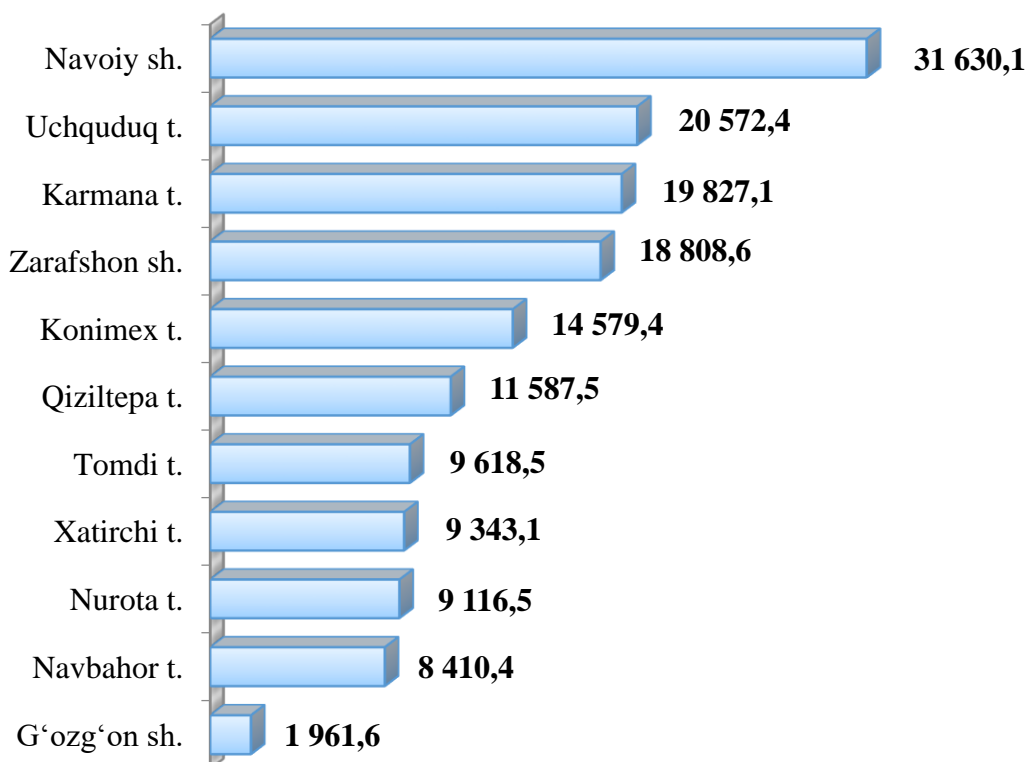
**Chakana savdo tovar aylanmasi  
Hajmi, mlrd. so‘m**

Navoiy sh.	5 342,3
Karmana t.	2 841,2
Xatirchi t.	2 034,9
Qiziltepa t.	1 922,4
Zarafshon sh.	1 717,2
Navbahor t.	1 037,8
Nurota t.	832,3
Uchquduq t.	818,8
Konimex t.	539,4
Tomdi t.	146,2
G‘ozg‘on sh.	18,4

**Viloyat chakana savdo tovar aylanmasida yirik korxonalar, kichik biznes va xususiy tadbirkorlik subyektlarining ulushi, % da**



**Aholi jon boshiga chakana savdo tovar aylanmasida kichik biznesning hajmi (ming so'm)**



Jumladan, 2025- yilning yanvar-dekabr oylari mobaynida umumiy ovqatlanish tashkilotlarining savdo aylanmasi 7 050,6 mlrd. so‘mga yetdi, o‘tgan yilning mos davriga nisbatan 115,3 foizni tashkil etdi.

**Hududlar kesimida umumiy ovqatlanish tashkilotlari  
savdo aylanmasi hajmi (mlrd. so‘m)\***

	<i>Jami</i>	<i>O‘shish sur‘ati, % da</i>	<i>shundan,</i>		
			<i>Yirik korxonalar</i>	<i>O‘shish sur‘ati, % da</i>	<i>Jamiga nisbatan ulushi, % da</i>
<b>Jami</b>	<b>7 050,6</b>	<b>115,3</b>	<b>559,0</b>	<b>85,0</b>	<b>7,9</b>
Navoiy sh.	312,5	115,4	7,9	3,1 m.	2,5
Zarafshon sh.	152,0	114,0	41,0	128,0	26,9
G‘ozg‘on sh.	0,4	107,6	-	-	-
Karmana t.	137,0	110,7	-	-	-
Konimex t.	14,4	113,1	-	-	-
Qiziltepa t.	53,3	110,5	-	-	-
Navbahor t.	66,5	78,9	-	-	-
Nurota t.	17,7	109,7	-	-	-
Tomdi t.	12,1	111,0	-	-	-
Uchquduq t.	53,7	107,4	-	-	-
Xatirchi t.	73,3	107,9	-	-	-

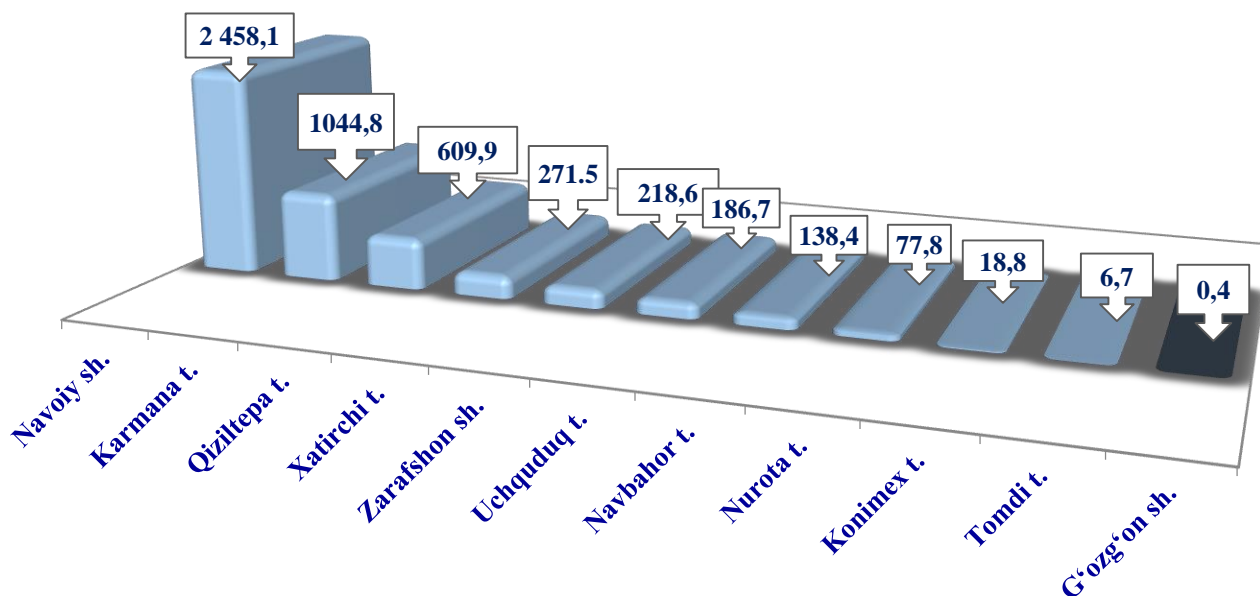
\*) 2025- yil ma’lumotlari yashirin iqtisodiyotni hisobga olgan holda shakllantirilgan

**Viloyatda kichik biznes va xususiy tadbirkorlik umumiy ovqatlanish korxonalari tomonidan amalga oshirilgan savdo aylanmasi hajmi, (mlrd. so‘m)\***

	Jami	O‘sish sur‘ati, % da	shundan,		
			Kichik biznes va xususiy tadbirkorlik subyektlari	O‘sish sur‘ati, % da	Jamiga nisbatan ulushi, % da
<b>Jami</b>	<b>7 050,6</b>	<b>115,3</b>	<b>6 491,6</b>	<b>119,0</b>	<b>92,1</b>
Navoiy sh.	312,5	115,4	304,6	113,6	97,5
Zarafshon sh.	152,0	114,0	111,0	109,6	73,1
G‘ozg‘on sh.	0,4	107,6	0,4	107,6	100,0
Karmana t.	137,0	110,7	137,0	110,7	100,0
Konimex t.	14,4	113,1	14,4	113,1	100,0
Qiziltepa t.	53,3	110,5	53,3	111,4	100,0
Navbahor t.	66,5	78,9	66,5	114,7	100,0
Nurota t.	17,7	109,7	17,7	109,7	100,0
Tomdi t.	12,1	111,0	12,1	111,0	100,0
Uchquduq t.	53,7	107,4	53,7	107,4	100,0
Xatirchi t.	73,3	107,9	73,3	107,9	100,0

\*) 2025- yil ma’lumotlari yashirin iqtisodiyotni hisobga olgan holda shakllantirilgan

**Navoiy viloyati hududlari kesimida ulgurji savdo tovar aylanmasi hajmi, (mlrd. so‘m)**



**Viloyatda yirik korxonalar tomonidan amalga oshirilgan  
Ulgurji savdo tovar aylanmasi hajmi, (mlrd. so‘m)\***

	<i>Jami</i>	<i>O‘shish sur‘ati, % da</i>	<i>Jamidan</i>		
			<i>Yirik korxonalar</i>	<i>O‘shish sur‘ati, % da</i>	<i>Jamiga nisbatan ulushi, % da</i>
<b>Jami</b>	<b>5 584,3</b>	<b>108,3</b>	<b>878,8</b>	<b>98,6</b>	<b>15,7</b>
Navoiy sh.	2 458,1	112,8	677,0	117,7	27,5
Zarafshon sh.	218,6	108,0	-	-	-
G‘ozg‘on sh.	0,4	106,4	-	-	-
Karmana t.	1 044,8	116,5	-	-	-
Konimex t.	18,8	77,0	2,2	21,1	11,9
Qiziltepa t.	609,9	104,5	41,1	85,0	6,7
Navbahor t.	138,4	54,2	7,6	5,8	5,5
Nurota t.	77,8	110,6	1,8	59,0 m.	2,3
Tomdi t.	6,7	104,9	-	-	-
Uchquduq t.	186,7	104,6	-	-	-
Xatirchi t.	271,5	115,5	62,2	174,8	22,9

\*) 2025- yil ma’lumotlari yashirin iqtisodiyotni hisobga olgan holda shakllantirilgan

Jumladan, 2025-yil yanvar-dekabr oylari mobaynida jami ulgurji savdo tovar aylanmasi 5 584,3 mlrd. so‘mni o‘tgan yilning mos davriga nisbatan 108,3 foizni shundan, kichik biznes va xususiy tadbirkorlik subyektlari tomonidan 4 705,5 mlrd. so‘mni o‘tgan yilning mos davriga nisbatan 110,4 foizni tashkil etdi.

Shuningdek, ulgurji savdo tovar aylanmasining o‘tgan yilning mos davriga nisbatan olganda eng yuqori o‘shish suratlari shahar va tumanlar bo‘yicha Karmana tumanida 116,5 foiz Xatirchi tumanida 115,5 foiz, Navoiy shaharda 112,8 foiz, tashkil etdi.

**Viloyatda kichik biznes va xususiy tadbirkorlik subyektlari  
tomonidan amalga oshirilgan ulgurji savdo tovar aylanmasi,  
(mlrd. so'm)\***

	<i>Jami</i>	<i>O'sish sur'ati, % da</i>	<i>shundan,</i>		
			<i>Kichik biznes va xususiy tadbirkorlik subyektlari</i>	<i>O'sish sur'ati, % da</i>	<i>Jamiga nisbatan ulushi, % da</i>
<b>Jami</b>	<b>5 584,3</b>	<b>108,3</b>	<b>4 705,5</b>	<b>110,4</b>	<b>84,3</b>
Navoiy sh.	2 458,1	112,8	1 781,2	111,0	72,5
Zarafshon sh.	218,6	108,0	218,6	108,0	100,0
G'ozg'on sh.	0,4	106,4	0,4	106,4	100,0
Karmana t.	1 044,8	116,5	1 044,8	116,5	100,0
Konimex t.	18,8	77,0	16,5	120,2	88,1
Qiziltepa t.	609,9	104,5	568,8	106,3	93,3
Navbahor t.	138,4	54,2	130,8	105,2	94,5
Nurota t.	77,8	110,6	76,1	108,2	97,7
Tomdi t.	6,7	104,9	6,7	104,9	100,0
Uchquduq t.	186,7	104,6	186,7	104,6	100,0
Xatirchi t.	271,5	115,5	209,3	105,0	77,1

\*) 2025- yil ma'lumotlari yashirin iqtisodiyotni hisobga olgan holda shakllantirilgan

## STATISTIK KO'RSATKICHLARGA IZOHLAR

**Chakana savdo** – savdo sohasida yakuniy iste'mol uchun aholiga tovarlarni donalab yoki ko'p bo'lmagan miqdorlarda naqd pulga sotishni nazarda tutuvchi faoliyat, ya'ni tovarlarni foydalanish sohasidan shaxsiy yoki umumiy iste'mol sohasiga o'tgan vaqtdagi harakatining yakuniy bosqichini ifodalaydi.

**Chakana tovar aylanmasi** – tovarlarni sotish tarmoqlaridan qat'i nazar, aholiga iste'mol tovarlarini naqd hisob-kitob asosida yoki plastik kartocho kalari, kredit kartocho kalari, banklarning hisob cheklari orqali (bu ham naqd hisob-kitob asosida sotish kabi hisobga olinadi) sotilgan qiymati.

**Umumiy ovqatlanish** – yuridik shaxslar tomonidan pazandachilik mahsulotlarini tayyorlashga, sotishga va iste'molini tashkil qilishga ixtisoslashtirilgan faoliyatni amalga oshirish.

**Umumovqatlanish aylanmasi** – joyida aholiga iste'mol uchun, shuningdek, turli kontingentdagi aholini ovqatlanishini tashkil qilish uchun tashkilot va yakka tadbirkorlarga o'zi ishlab chiqargan kulinariya mahsulotlarini (taom, kulinariya mahsulotlari va yarimfabrikatlar), shuningdek, kulinariya ishlovisiz sotib olingan tovarlarni (unli, qandolatli va non mahsulotlari) sotishdan tushgan tushumni ifodalaydi.

**Tovar zaxiralari** – chakana savdo korxonalarini balansida turgan va kelgusida sotish uchun mo'ljallangan tovarlar qoldig'i.

**Tovar aylanmasining tovar tuzilmasi** – umumiy savdoda nisbiy ko'rsatkich – jamiga nisbatan foiz hisobidagi solishtirma og'irlik (ulush) yordamida aks etadigan, umumiy tovar aylanmasi hajmidagi alohida tovar va tovar guruhlari o'rtasidagi nisbat, ya'ni tovar aylanmasi tarkibi.

**Ulgurji savdo** – tijorat maqsadlarida yoki o'zining ishlab chiqarish-xo'jalik ehtiyojlariga foydalanish uchun, xarid qilingan tovarlarni naqd pulsiz hisob-kitoblar shakli bo'yicha sotish.

**Iste'mol tovarlari** – yakuniy iste'molga (oilaviy yoki shaxsiy) qaratilgan, bevosita inson ehtiyojini qondiradigan tovarlar va xizmatlar.

**Texnik-ishlab chiqarishga mo'ljallangan mahsulotlar** – ishlab chiqarish iste'moli uchun mo'ljallangan mahsulot: xomashyo, materiallar, yoqilg'i, butlovchi instrumentlar, mashinalar, ehtiyot qismlar, yarimfabrikatlar va boshqalarni o'z ichiga oladi.