


VI. KICHIK BIZNES VA XUSUSIY TADBIRKORLIK



Navoiy viloyatida kichik biznes va xususiy tadbirkorlik



2025- yilning yanvar-dekabr oylarida kichik biznes va xususiy tadbirkorlik subyektlarining YAHMdagi ulushi.

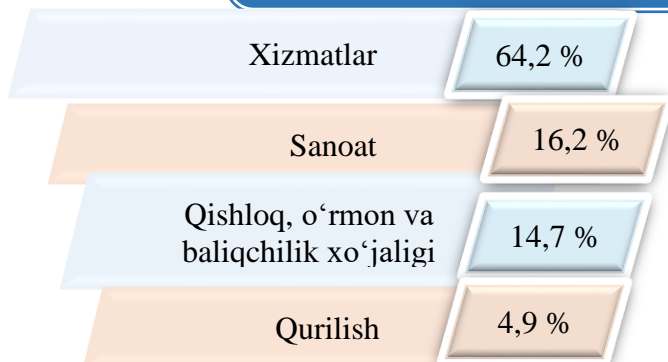
➤ 2025-yilning yanvar-dekabrda kichik biznes va xususiy tadbirkorlik subyektlarining YAHMdagi ulushi 25,1 foizni tashkil etdi.

➤ Kichik biznes subyektlarining soni har 1 000 aholiga 16,5 birlikni tashkil qildi.

➤ 2025-yilning yanvar-dekabr oylarida 2 891 ta yangi kichik korxonalar va mikrofirmalar (fermer va dehqon xo'jaliklarisiz) tashkil qilindi, bu o'tgan yilning mos davriga nisbatan 98,2 foizni tashkil etdi.



5 dekabr oylarida yangi tashkil etilgan kichik korxonalar va mikrofirmalarning iqtisodiy faoliyat



Iqtisodiy faoliyat turlari bo'yicha eng ko'p kichik korxonalar va mikrofirmalar savdoda 982 ta, sanoatda 448 ta, qishloq, o'rmon va baliqchilik xo'jaligida 390 ta, qurilishda 147 ta, yashash va ovqatlanishda 360 ta, tashish va saqlashda 90 ta tashkil etilgan.



Kichik korxonalar va mikrofirmalar (biznes) soni (fermer va dehqon xo'jaliklarisiz, birlikda)

	2026- yil 1- yanvar holatiga ro'yxatga olingan	2025- yil yanvar-dekabr oylarida	
		tashkil topdi	tugatildi
Jami	24 674	2 891	5 312
Navoiy sh.	5 904	902	1049
Zarafshon sh.	1 559	217	392
G'ozg'on sh.	482	73	54
Karmana t.	4 173	559	855
Konimex t.	1 112	99	199
Qiziltepa t.	3 234	313	676
Navbahor t.	2 601	209	591
Nurota t.	1 634	142	348
Tomdi t.	553	40	252
Uchquduq t.	830	68	242
Xatirchi t.	2 592	269	654

2026-yil 1-dekabr holatiga ro'yxatdan o'tgan jami kichik tadbirkorlik (biznes) subyektlarining soni 24 674 tani tashkil etdi.

2025-yil yanvar-dekabr oylarida yalpi hududiy mahsulotning 22,4 foizi (o'tgan yilning mos davriga nisbatan 25,5 %) kichik biznes subyektlari tomonidan ishlab chiqarildi.

2025- yil yanvar-dekabr oylarida kichik tadbirkorlik (biznes) subyektlari tomonidan sanoat mahsuloti ishlab chiqarish hajmi 18 559,7 mlrd. so'm (jami sanoat ishlab chiqarishining 9,5 %) ni tashkil qildi.

Shuningdek, 23 665,2 mlrd. so'mlik qishloq, o'rmon va baliqchilik xo'jaliklari tomonidan ishlab chiqarilgan (ko'rsatilgan xizmatlar), o'sish sur'ati 101,1 foizni (qishloq, o'rmon va baliqchilik xo'jaliklari yalpi mahsulotining kichik biznesdagi ulushi 93,1 %) ni tashkil qildi.

23 208,9 mlrd. soʻmlik investitsiyalar (umumiy investitsiyalar hajmining 53,8 %) oʻzlashtirildi va oʻtgan yilning mos davriga nisbatan 179,1 foizga oʻsdi;

9 883,7 mlrd. soʻmlik qurilish ishlari (qurilish ishlari umumiy hajmining 61,0 %) bajarildi va oʻtgan yilning mos davriga nisbatan 104,8 foizga oshdi;

avtomobil transporti yuk aylanmasining 102,9 foizga (viloyat jami avtomobil transporti yuk aylanmasining 42,4 %), yoʻlovchi aylanmasining esa 101,4 foizga (umumiy yoʻlovchi aylanmasining 89,5 %) tashkil etdi;

chakana tovar aylanmasi umumiy hajmining 91,9 foizi yoki 16 420,8 mlrd. soʻm (2024-yilning mos davriga nisbatan 108,5 %), xizmatlar umumiy hajmining 58,0 foizi yoki 14 918,4 mlrd. soʻmi (2024-yilning mos davriga nisbatan 114,8%) shakllantirildi;

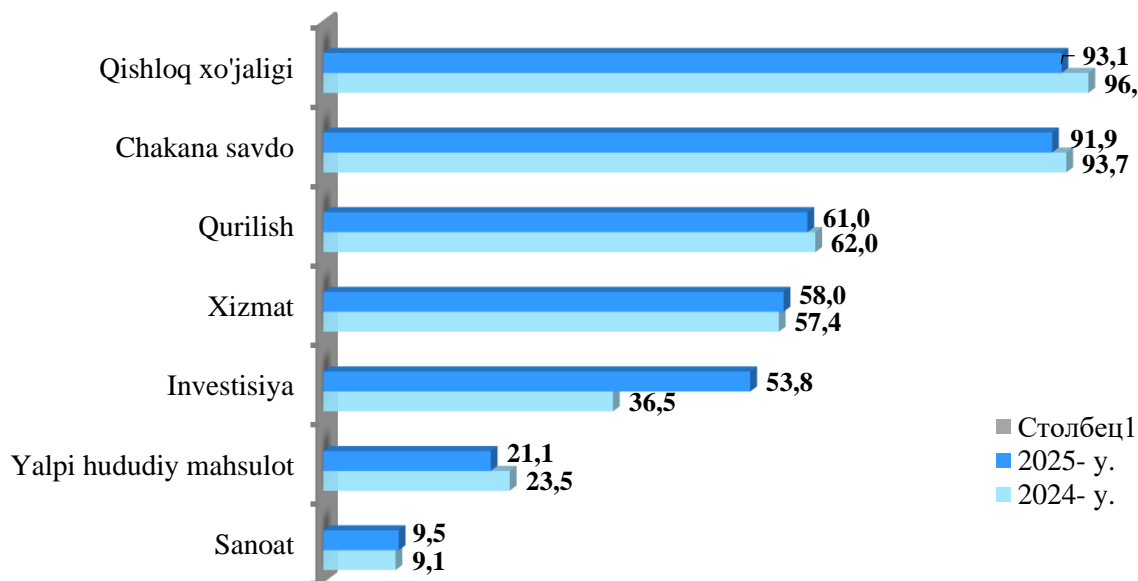
75,3 mln. AQSH dollari (umumiy eksport hajmining 5,4 %) miqdorida mahsulotlar (tovar va xizmatlar) eksport qilindi, 667,8 mln. AQSH dollari (umumiy import hajmining 70,5 %) miqdorida mahsulotlar (tovar va xizmatlar) import qilindi.



2025- yil yanvar-dekabr oylarida kichik tadbirkorlik subyektlari mahsuloti (ishlar, xizmatlar)

	<i>Kichik tadbirkorlik subyektlari mahsuloti (ish, xizmat) hajmi, mlrd. soʻm</i>	<i>Oʻsish surʼati, % da</i>
Qishloq, oʻrmon va baliqchilik xoʻjaligi	23 665,2	101,1
Sanoat	18 559,7	-
Qurilish	9 883,7	104,8
Chakana savdo	16 420,8	108,5
Xizmatlar	14 918,4	114,8
Yuk tashish, mln tn.	39,4	107,0
Yoʻlovchi tashish, mln.kishi	170,3	101,3
Eksport, mln. AQSh doll.	75,3	82,1
Import, mln. AQSh doll.	667,8	3,3 m.

Yalpi hududiy mahsulot va iqtisodiyot tarmoqlari mahsuloti (ishlar, xizmatlar) umumiy hajmida kichik tadbirkorlik (biznes) ulushining o'zgarishi
(Yanvar- dekabr oylarida umumiy hajmga nisbatan, % da)



2024-2025- yil yanvar-dekabr oylari Navoiy viloyatida kichik biznes va xususiy tadbirkorlik subyektlarini iqtisodiyotning asosiy tarmoqlaridagi tuman va shaharlar bo'yicha ulushi, % da

	<i>Yalpi hududiy mahsulotdagi ulushi, % da</i>		<i>Sanoat</i>		<i>Qishloq xo'jaligi</i>		<i>Asosiy kapitalga investitsiyalar</i>	
	2024	2025	2024	2025	2024	2025	2024	2025
Jami	23,5	21,1	9,1	9,5	96,5	93,1	36,5	53,8
Navoiy sh.	x	x	2,0	2,0	93,3	43,6	24,1	76,6
Zarafshon sh.	x	x	100,0	95,7	100,0	100,0	70,4	87,3
G'ozg'on sh.	x	x	100,0	100,0	85,3	98,8	90,0	92,1
Karmana t.	x	x	23,6	28,4	96,4	93,9	17,4	21,6
Konimex t.	x	x	47,0	46,0	89,0	87,5	24,8	37,3
Qiziltepa t.	x	x	94,1	98,1	99,5	94,7	77,6	83,2
Navbahor t.	x	x	53,0	54,1	99,1	94,5	79,3	65,3
Nurota t.	x	x	90,4	90,5	94,8	94,1	82,5	98,3
Tomdi t.	x	x	99,7	96,9	99,3	98,9	27,3	6,8
Uchquduq t.	x	x	100,0	99,2	99,3	99,1	23,8	23,2
Xatirchi t.	x	x	48,1	60,3	94,9	91,7	85,8	52,6

davomi, % da

	<i>Qurilish</i>		<i>Savdo</i>		<i>Jami xizmat</i>		<i>Ekspart</i>	
	<i>2024</i>	<i>2025</i>	<i>2024</i>	<i>2025</i>	<i>2024</i>	<i>2025</i>	<i>2024</i>	<i>2025</i>
Jami	62,0	61,0	93,7	91,9	57,4	58,0	8,2	5,4
Navoiy sh.	76,8	75,8	86,5	84,9	37,8	40,5	1,8	1,6
Zarafshon sh.	84,9	100,0	90,7	87,5	57,2	56,6	99,1	95,9
G'ozg'on sh.	100,0	100,0	98,2	98,5	76,4	78,0	100,0	100,0
Karmana t.	95,0	17,3	100,0	98,0	54,8	55,3	29,7	4,2
Konimex t.	78,4	80,6	96,2	95,5	83,4	83,1	100,0	66,7
Qiziltepa t.	62,5	61,4	99,8	98,6	76,8	76,8	96,5	100,0
Navbahor t.	92,7	92,1	91,9	89,4	81,4	81,5	36,9	25,2
Nurota t.	64,7	83,8	99,4	97,3	91,5	90,3	30,5	8,0
Tomdi t.	2,0	13,3	99,3	99,2	84,1	84,6	99,6	100,0
Uchquduq t.	45,6	32,1	99,7	99,6	90,6	88,7	98,6	100,0
Xatirchi t.	91,9	91,3	98,4	97,4	80,2	78,8	9,8	43,5

davomi, % da

	<i>Import</i>		<i>Yuk tashish</i>		<i>Yo'lovchi tashish</i>	
	<i>2024</i>	<i>2025</i>	<i>2024</i>	<i>2025</i>	<i>2024</i>	<i>2025</i>
Jami	42,3	70,5	9,6	10,1	91,6	91,7
Navoiy sh.	34,8	48,2	3,3	3,8	80,7	80,4
Zarafshon sh.	90,7	62,8	100,0	100,0	99,2	99,2
G'ozg'on sh.	100,0	100,0	100,0	100,0	100,0	100,0
Karmana t.	35,8	40,5	99,5	99,7	99,7	99,7
Konimex t.	97,9	72,4	3,1	2,8	96,6	96,4
Qiziltepa t.	94,2	99,1	97,7	100,0	99,8	100,0
Navbahor t.	55,1	71,1	99,1	99,3	99,7	99,7
Nurota t.	83,9	98,3	100,0	100,0	100,0	98,8
Tomdi t.	100,0	13,5	100,0	100,0	100,0	100,0
Uchquduq t.	100,0	100,0	100,0	100,0	100,0	100,0
Xatirchi t.	68,1	56,0	98,8	99,6	96,5	99,2