

QISHLOQ, O‘RMON VA BALIQCHILIK XO‘JALIGI

2025- yil yanvar-sentabr oylarida yetishtirilgan (ko‘rsatilgan xizmatlar) umumiy hajmi 17 339,2 mlrd. so‘mni yoki 2024- yilning yanvar- sentabriga nisbatan 104,4 foizni, shu jumladan, dehqonchilik va chorvachilik, ovchilik va bu sohalarda ko‘rsatilgan xizmatlar hajmi 16 793,1 mlrd. so‘mni (104,4 %), o‘rmonchilik xo‘jaliklarida 412,0 mlrd. so‘mni (103,3 %), baliqchilik xo‘jaliklarida 134,1 mlrd. so‘mni (112,0 %) tashkil etdi.



Navoiy viloyatining qishloq, o‘rmon va baliqchilik xo‘jaligi mahsulot (xizmat)lari hajmi




**Dehqonchilik
va chorvachilik,
ovchilik va ushbu
sohalarda
ko‘rsatilgan
xizmatlar**

16 793,1 mlrd. so‘m



**O‘rmon
xo‘jaligi**

412,0 mlrd. so‘m



**Baliqchilik
xo‘jaligi**

134,1 mlrd. so‘m



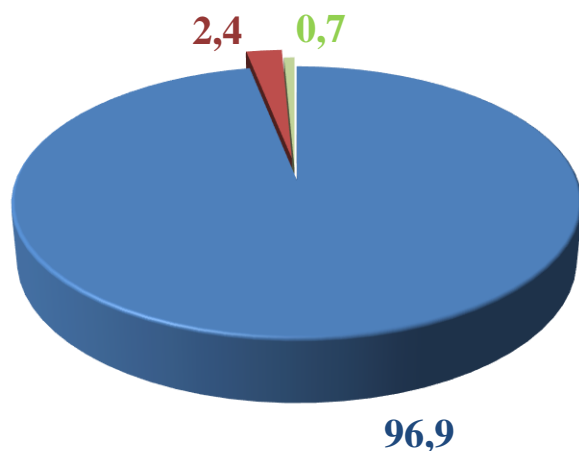


Navoiy viloyatining qishloq, o‘rmonva baliqchilik xo‘jaligi mahsulot (xizmat)lari hajmining o‘shish sur‘ati



2025- yilning yanvar - sentabr oylarida qishloq, o‘rmon va baliqchilik xo‘jaligi mahsulot (xizmat)larining o‘shish sur‘ati 2024- yilning yanvar - sentabr oylari bilan solishtirganda 104,4 foiz, shu jumladan, dehqonchilik va chorvachilik, ovchilik va ushbu sohalarda ko‘rsatilgan xizmatlar - 104,4 foiz, o‘rmon xo‘jaligi - 103,3 foiz, baliqchilik xo‘jaligi - 112,0 foizni tashkil qildi.

Navoiy viloyatining qishloq, o‘rmon va baliqchilik xo‘jaligi mahsulot (xizmat)lari umumiy hajmining taqsimlanishi, % da



- Dehqonchilik va chorvachilik, ovchilik va ushbu sohalarda ko‘rsatilgan xizmatlar
- O‘rmon xo‘jaligi
- Baliqchilik xo‘jaligi

2025- yilning yanvar- sentabr yakunlariga ko‘ra, qishloq, o‘rmon va baliqchilik xo‘jaligi mahsulot (xizmat)lar umumiy hajmining 96,9 foizi - dehqonchilik va chorvachilik, ovchilik va ushbu sohalarda ko‘rsatilgan xizmatlar, 2,4 foizi - o‘rmon xo‘jaligi, 0,7 foizi - baliqchilik xo‘jaligi hissasiga to‘g‘ri keladi.

Qishloq xo‘jaligi mahsulotlarini yetishtirish hajmida dehqonchilik va chorvachilik mahsulotlarining ulushi



Dehqonchilik mahsulotlari

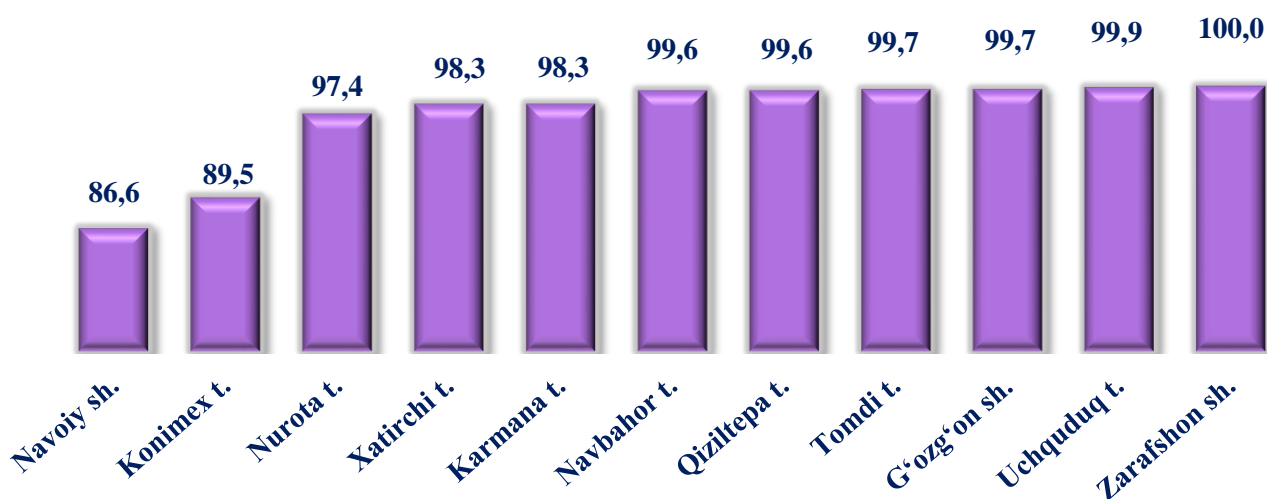
Chorvachilik mahsulotlari



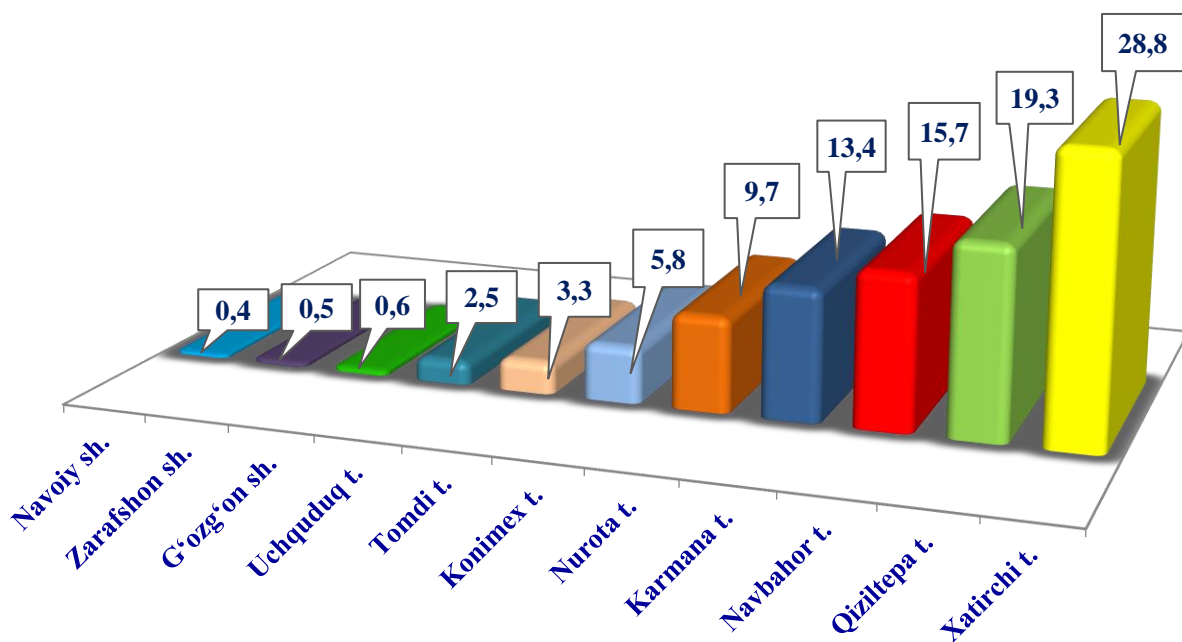
Hududlar kesimida qishloq, o'rmon va baliqchilik xo'jaligi mahsulot (xizmat)larining hajmi, mlrd. so'm

	<i>Jami (mlrd. so'm)</i>	<i>O'sish sur'ati, % da</i>	<i>Aholi jon boshiga (ming so'mda)</i>	<i>Jami qishloq xo'jaligida kichik biznes ulushi, % da</i>
Jami	17 339,2	104,4	15 739,3	98,2
Navoiy sh.	64,8	100,5	384,5	86,6
Zarafshon sh.	78,9	101,4	865,2	100,0
G'ozg'on sh.	103,9	101,8	11 057,6	99,7
Karmana t.	2 329,6	103,9	16 301,2	98,3
Konimex t.	1 009,2	105,7	27 231,1	89,5
Qiziltepa t.	3 355,0	104,5	20 269,4	99,6
Navbahor t.	2 725,4	104,5	22 120,6	99,6
Nurota t.	1 683,3	103,2	18 456,0	97,4
Tomdi t.	569,6	106,6	37 362,6	99,7
Uchquduq t.	431,4	106,6	10 833,4	99,9
Xatirchi t.	4 988,1	104,5	22 936,0	98,3

2025- yil yanvar-sentabr oylarida qishloq xo'jaligi mahsulotlari hajmida kichik biznes ulushi, % da



2025 yil yanvar- sentabr oylarida qishloq xo'jaligi mahsulotlari hajmida hududlarning ulushi, % da



Dehqonchilik

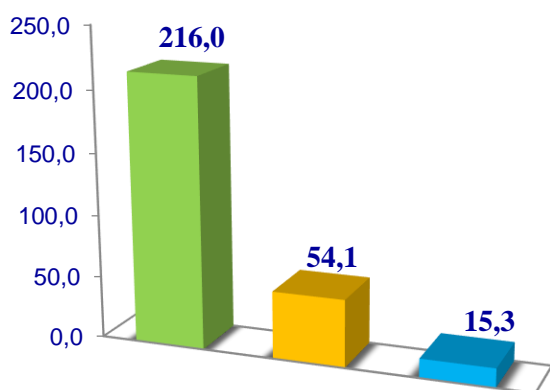
2025-yilning yanvar-sentabr oylarida yetishtirilgan dehqonchilik mahsulotlarining hajmi 4 762,6 mlrd. soʻmni yoki 2024- yilning yanvar-sentabrga nisbatan 107,8 foizni tashkil etdi.

Yetishtirilgan qishloq xoʻjaligi mahsulotlarining umumiy hajmida dehqonchilik mahsulotlarining ulushi 28,6 foizga toʻgʻri keldi.

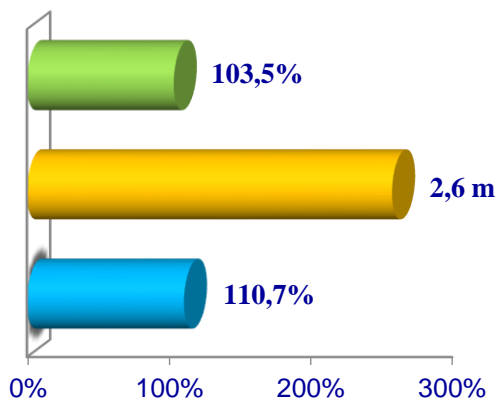
2025- yilning yanvar-sentabr oylarida hududlar kesimida asosiy turdagi dehqonchilik mahsulotlarini yetishtirish

Donli ekinlar

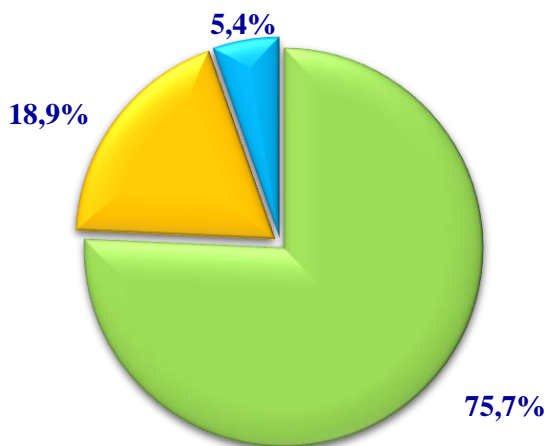
Hajmi, ming tonna.



Oʻsish surʼati



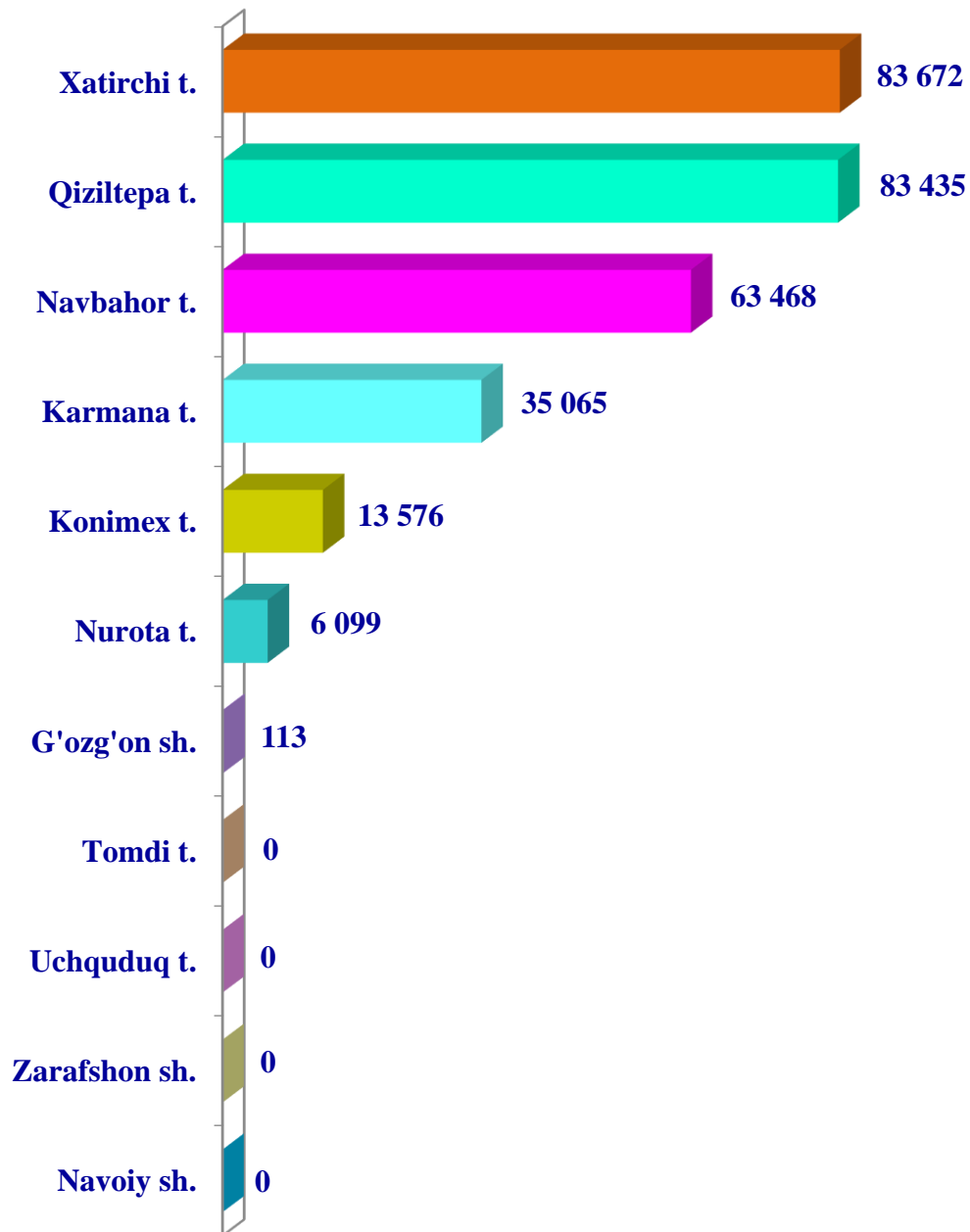
Yetishtirilgan mahsulotning xoʻjalik toifalari boʻyicha taqsimlanishi



2025- yilning yanvar-sentabr oylarida barcha toifadagi xoʻjaliklar tomonidan 285,4 ming tonna don (2024- yilning yanvar- sentabriga nisbatan 17,2 % ga koʻp) yetishtirildi. Don yetishtirish koʻrsatkichlarini xoʻjaliklar toifalari boʻyicha tahlil qilinganda, don yetishtirish umumiy hajmidan 75,7 % i fermer xoʻjaliklari hissasiga toʻgʻri kelishini koʻrsatmoqda.

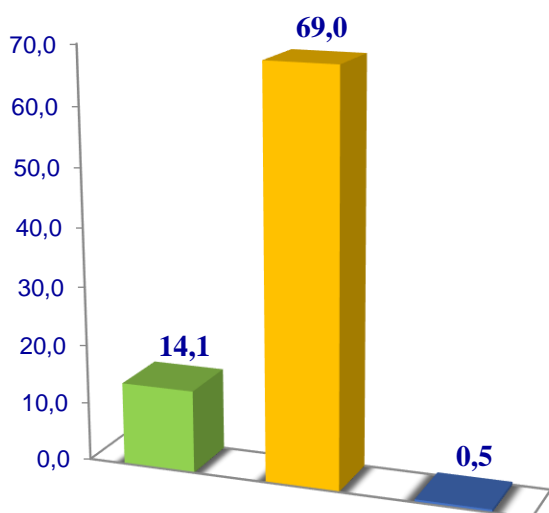


**Navoiy viloyati bo'yicha
donli ekinlar yetishtirish
hajmi, tonna**

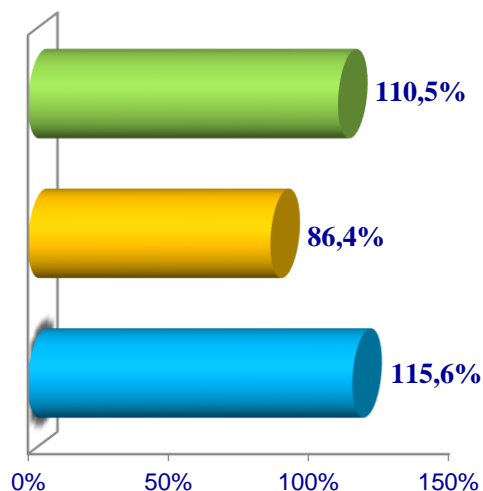


Kartoshka

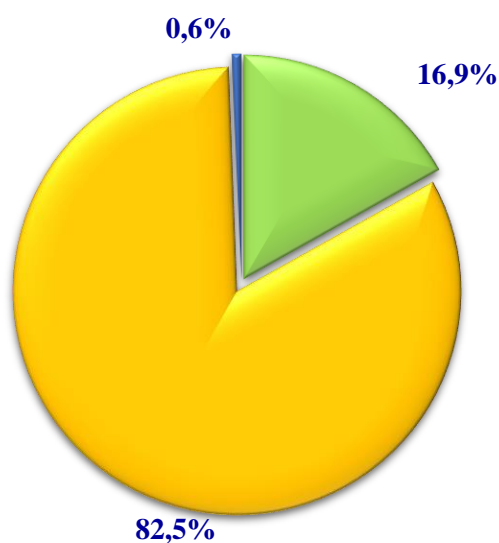
Hajmi, ming tonna.



O'sish sur'ati



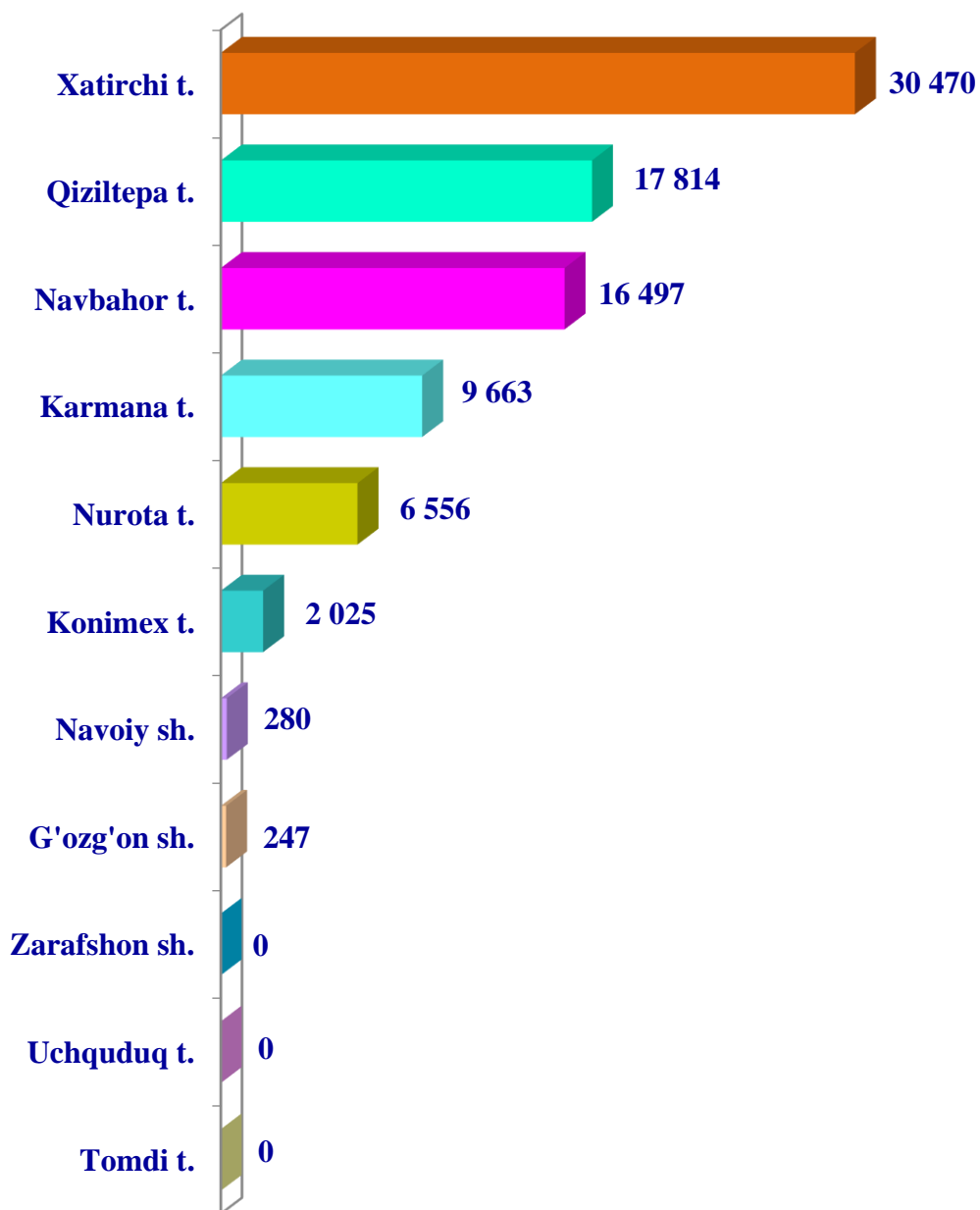
Yetishtirilgan mahsulotning xo'jalik toifalari bo'yicha taqsimlanishi



2025- yilning yanvar-sentabr oylarida barcha toifadagi xo'jaliklar tomonidan 83,6 ming tonna kartoshka (2024- yilning yanvar-sentabriga nisbatan 89,8 %) yetishtirildi. Kartoshka yetishtirish ko'rsatkichlarini xo'jaliklar toifalari bo'yicha tahlil qilinganda, kartoshka yetishtirish umumiy hajmidan 82,5 % i dehqon va tomorqa xo'jaliklari hissasiga to'g'ri kelishini ko'rsatmoqda.

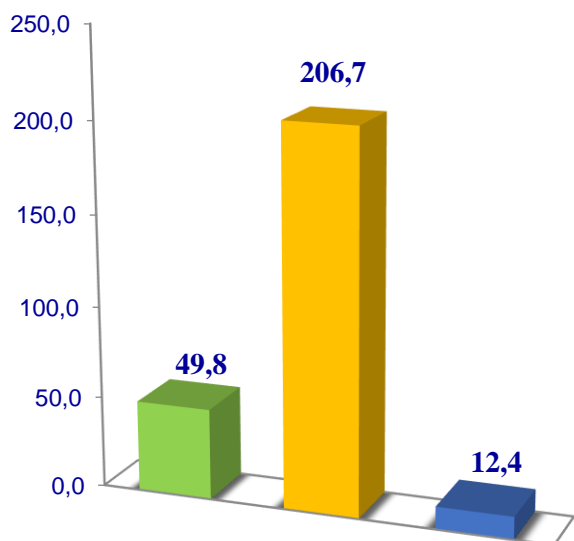


**Navoiy viloyati bo'yicha
kartoshka yetishtirish
hajmi, tonna**

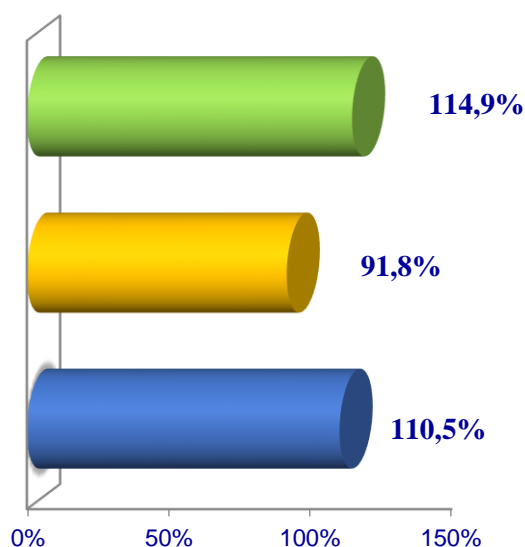


Sabzavotlar

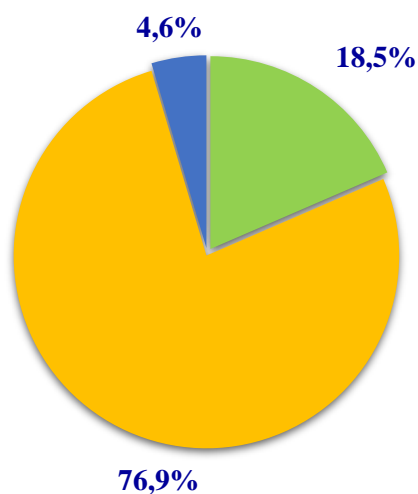
Hajmi, ming tonna.



O'sish sur'ati



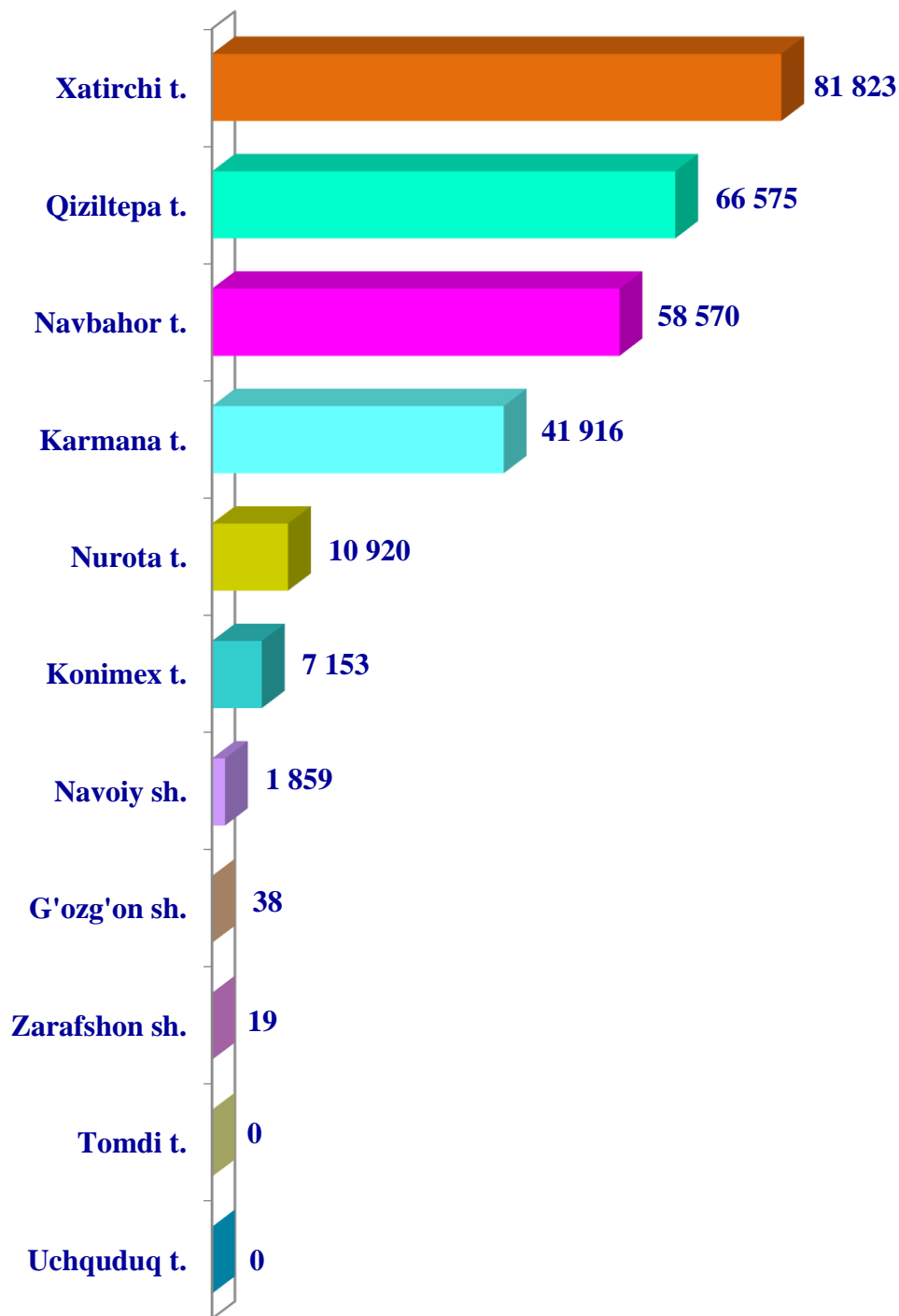
Yetishtirilgan mahsulotning xo'jalik toifalari bo'yicha taqsimlanishi



2025- yilning yanvar-sentabr oylarida barcha toifadagi xo'jaliklar tomonidan 268,9 ming tonna sabzavotlar (2024- yilning yanvar-sentabriga nisbatan 96,1 %) yetishtirildi. Sabzavot yetishtirish ko'rsatkichlarini xo'jaliklar toifalari bo'yicha tahlil qilinganda, sabzavot yetishtirish umumiy hajmidan 76,9 % i dehqon va tomorqa xo'jaligi tashkilotlar hissasiga to'g'ri kelishini ko'rsatmoqda.

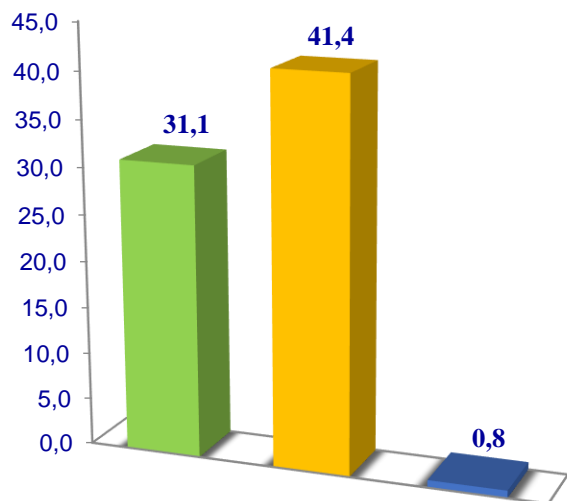


**Navoiy viloyati bo'yicha
sabzavotlar yetishtirish
hajmi, tonna**

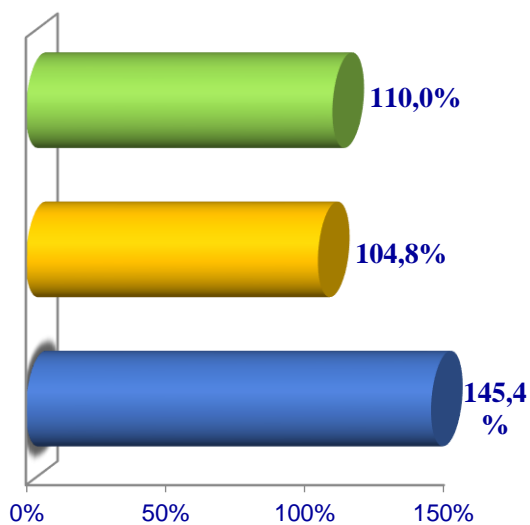


Poliz ekinlari

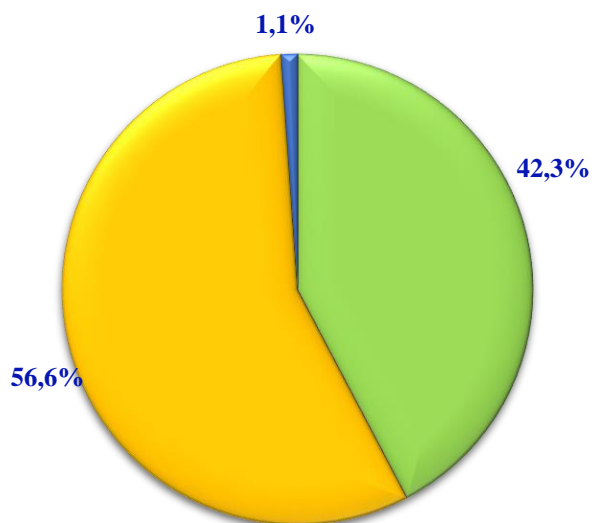
Hajmi, ming tonna.



O'sish sur'ati



Yetishtirilgan mahsulotning xo'jalik toifalari bo'yicha taqsimlanishi



Fermer xo'jaliklari

Dehqon va tomorqa xo'jaliklari

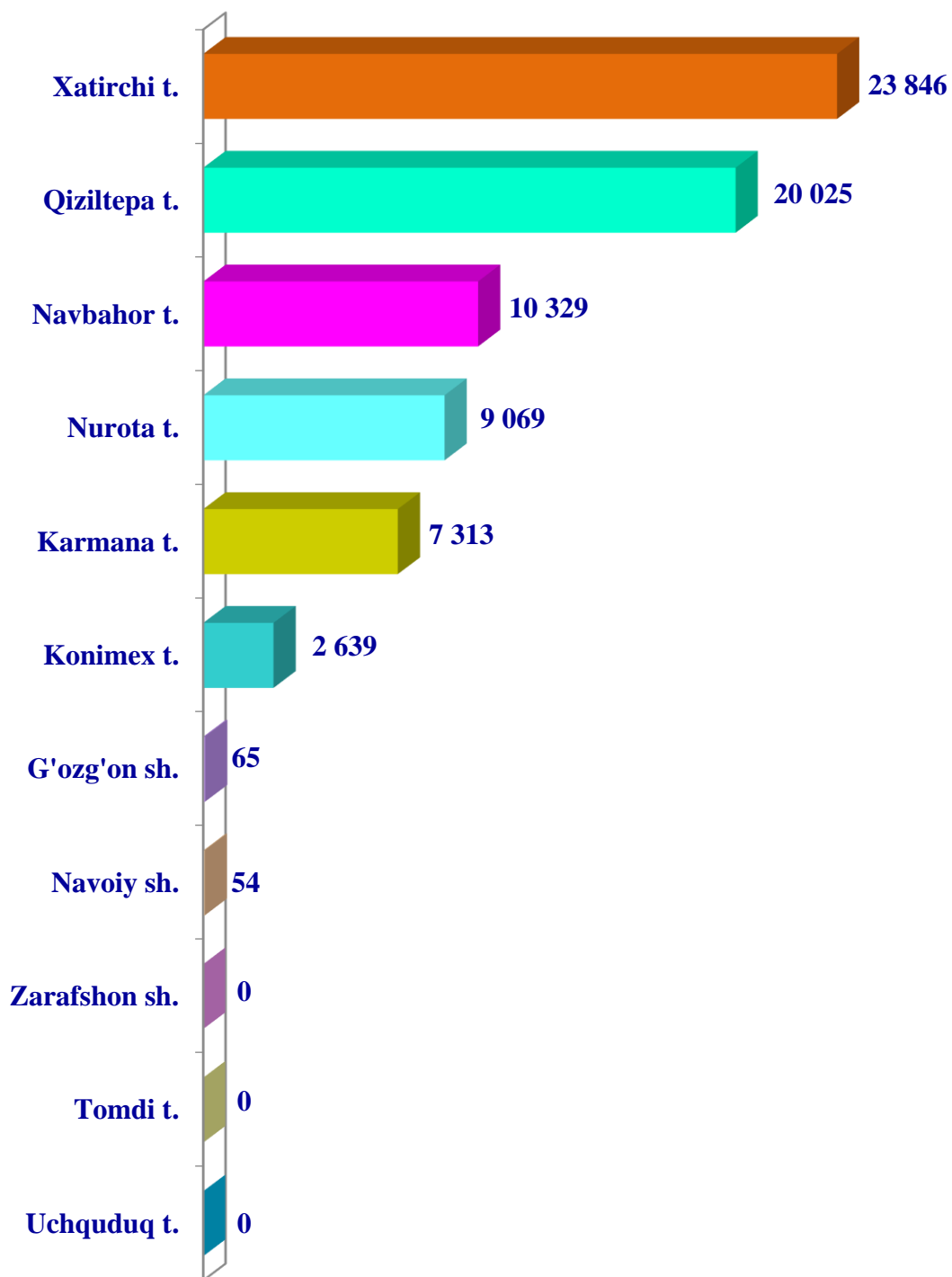
Qishloq xo'jaligi faoliyatini amalga oshiruvchi tashkilotlar



2025- yilning yanvar-sentabr oylarida barcha toifadagi xo'jaliklar tomonidan 73,3 ming tonna poliz ekinlari (2024- yilning yanvar-sentabriga nisbatan 7,3 % ga ko'p) yetishtirildi. Poliz ekinlarini yetishtirish ko'rsatkichlarini xo'jaliklar toifalari bo'yicha tahlil qilinganda, poliz yetishtirish umumiy hajmidan 56,6 % i dehqon va tomorqa xo'jaliklari hissasiga to'g'ri kelishini ko'rsatmoqda.

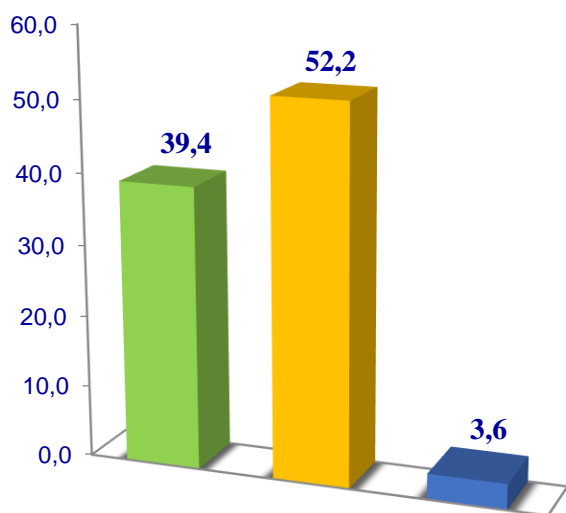


**Navoiy viloyati bo'yicha
poliz ekinlari yetishtirish
hajmi, tonna**

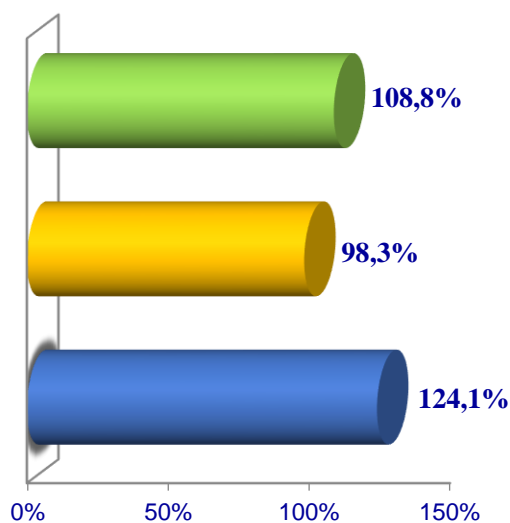


Meva va rezavorlar

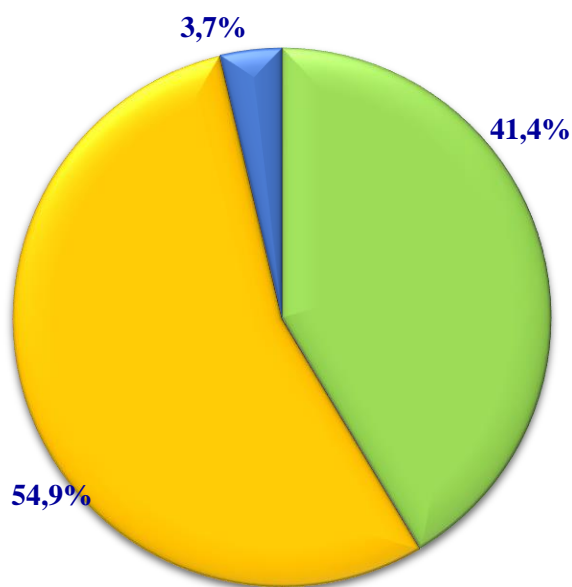
Hajmi, ming tonna.



O'sish sur'ati



Yetishtirilgan mahsulotning xo'jalik toifalari bo'yicha taqsimlanishi



Fermer xo'jaliklari

Dehqon va tomorqa xo'jaliklari

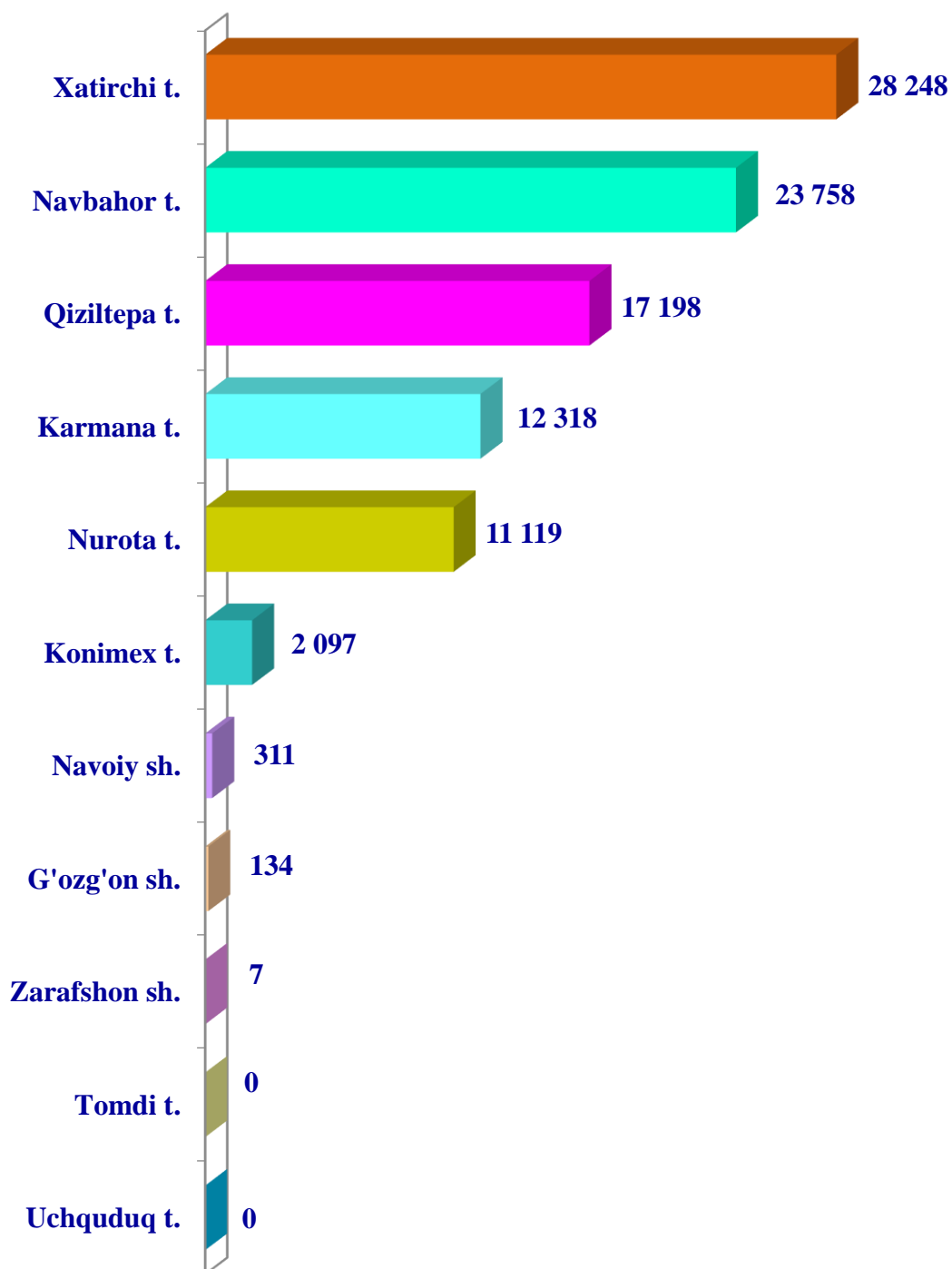
Qishloq xo'jaligi faoliyatini amalga oshiruvchi tashkilotlar



2025- yilning yanvar-sentabr oylarida barcha toifadagi xo'jaliklar tomonidan 95,2 ming tonna meva va rezavorlar (2024- yilning yanvar-sentabriga nisbatan 3,2 % ga ko'p) yetishtirildi. Meva va rezavorlar yetishtirish ko'rsatkichlarini xo'jaliklar toifalari bo'yicha tahlil qilinganda, meva va rezavorlar yetishtirish umumiy hajmidan 54,9 % i dehqon va tomorqa xo'jaliklari hissasiga to'g'ri kelishini ko'rsatmoqda.

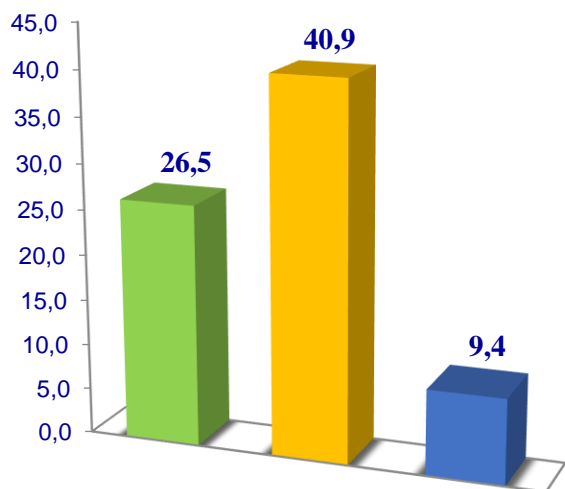


**Navoiy viloyati bo'yicha
meva va rezavorlar
yetishtirish hajmi, tonna**

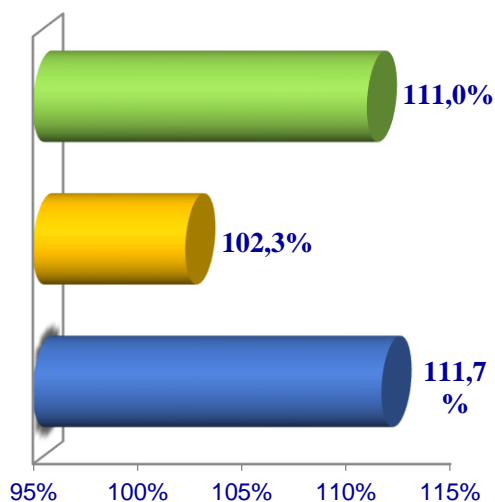


Uzum

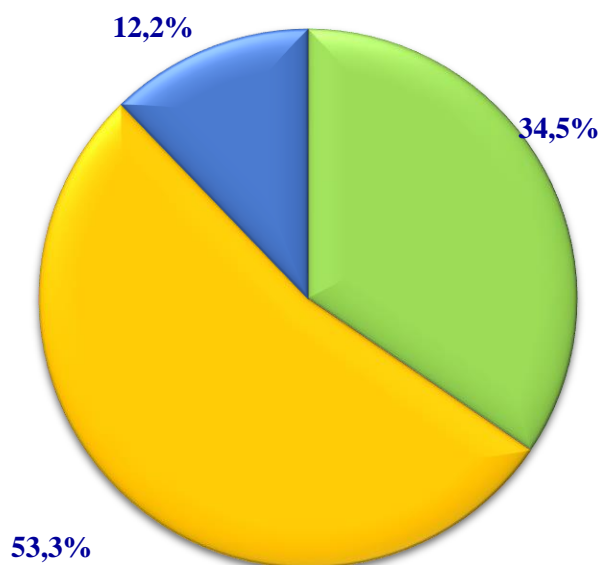
Hajmi, ming tonna.



O'sish sur'ati



Yetishtirilgan mahsulotning xo'jalik toifalari bo'yicha taqsimlanishi



Fermer xo'jaliklari

Dehqon va tomorqa xo'jaliklari

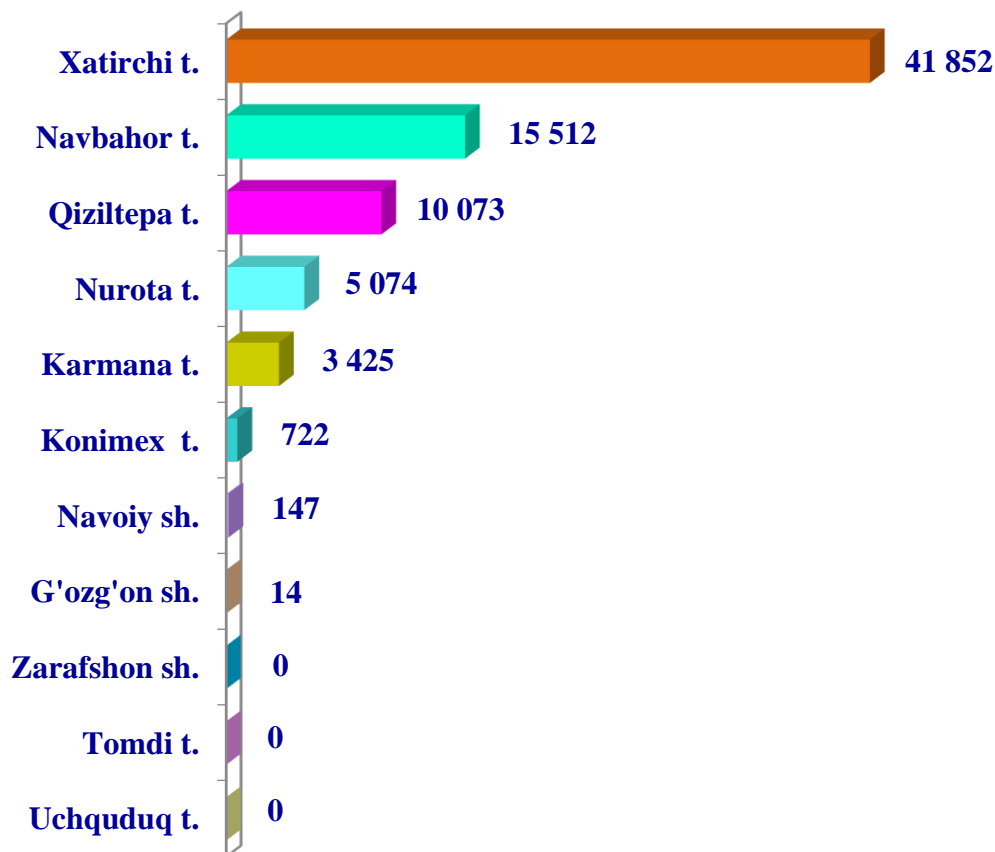
Qishloq xo'jaligi faoliyatini amalga oshiruvchi tashkilotlar



2025- yilning yanvar-sentabr oylarida barcha toifadagi xo'jaliklar tomonidan 76,8 ming tonna uzum (2024- yilning yanvar-sentabriga nisbatan 6,3 % ga ko'p) yetishtirildi. Uzum yetishtirish ko'rsatkichlarini xo'jaliklar toifalari bo'yicha tahlil qilinganda, uzum yetishtirish umumiy hajmidan 53,3 % i dehqon va tomorqa xo'jaliklari hissasiga to'g'ri kelishini ko'rsatmoqda.



Navoiy viloyati bo'yicha uzum yetishtirish hajmi, tonna



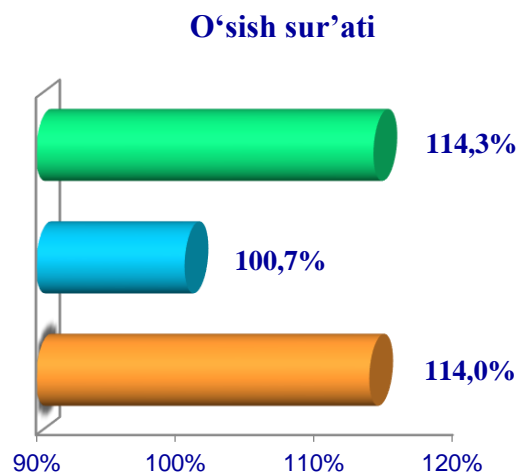
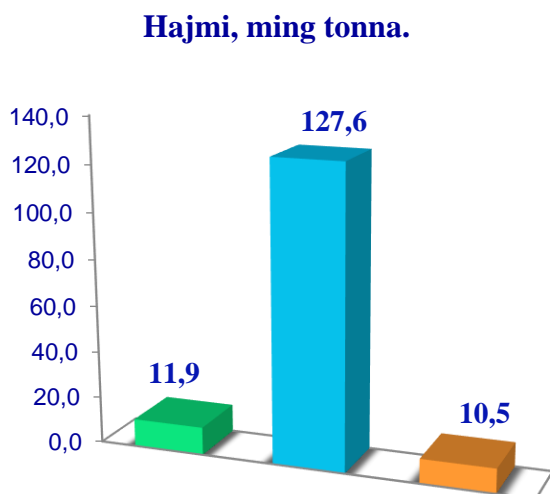
Chorvachilik

2025- yilning yanvar- sentabr oylarida chorvachilik mahsulotlarini yetishtirish hajmi 11 871,2 mlrd. soʻmni yoki 2024- yil yanvar-sentabriga nisbatan 102,5 foizni, yetishtirilgan qishloq xoʻjaligi mahsulotlarining umumiy hajmida chorvachilik mahsulotlarining ulushi 71,4 foizni tashkil etdi.

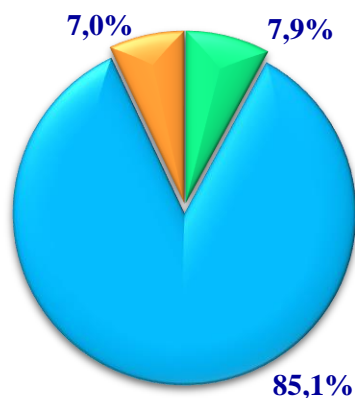
Chorvachilik sohasining ichki imkoniyatlarini oshirish bo'yicha chora-tadbirlarning izchil amalga oshirilib borilayotganligi, shuningdek, ularga davlat tomonidan tizimli yordam ko'rsatilib kelinayotganligi chorva mollari bosh sonining ko'payishiga, ichki iste'mol bozorlarini chorvachilik mahsulotlari bilan to'ldirishga imkon yaratdi.




2025- yilning yanvar- sentabr oylarida hududlar kesimida asosiy turdagi chorvachilik mahsulotlarini yetishtirish

Go'sht (tirik vaznda)



Yetishtirilgan mahsulotning xo'jalik toifalari bo'yicha taqsimlanishi



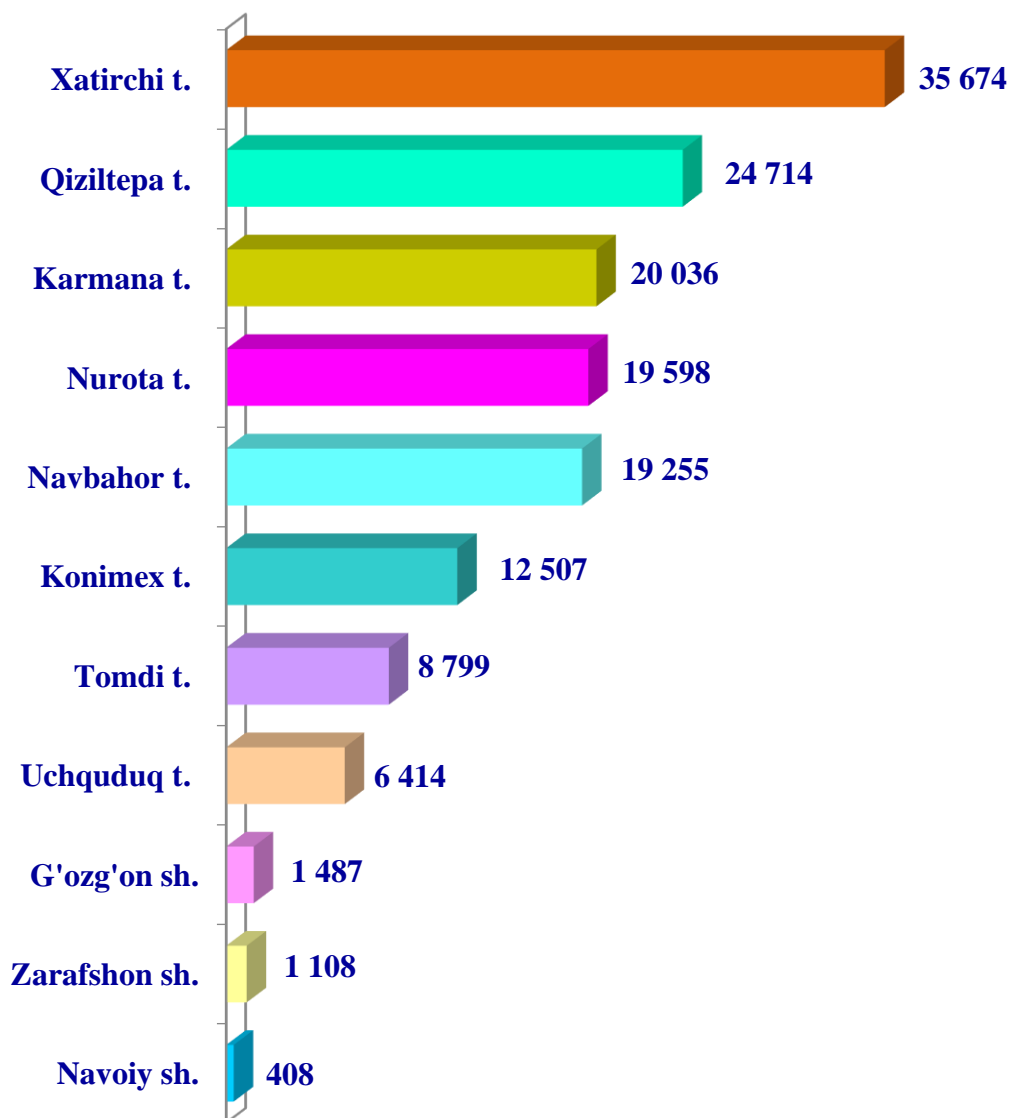
-  **Fermer xo'jaliklari**
-  **Dehqon va tomorqa xo'jaliklari**
-  **Qishloq xo'jaligi faoliyatini amalga oshiruvchi tashkilotlar**

2025- yilning yanvar- sentabr oylarida barcha toifadagi xo'jaliklar tomonidan tirik vaznda 150,0 ming tonna go'sht (2024- yilning yanvar- sentabriga nisbatan 2,5 % ko'p) yetishtirildi.

Go'sht yetishtirish ko'rsatkichlari xo'jaliklar toifalari bo'yicha tahlil etilganda, go'sht yetishtirish umumiy hajmidan 85,1 foiz dehqon va tomorqa xo'jaliklari hissasiga to'g'ri kelganini qayd etish zarur.

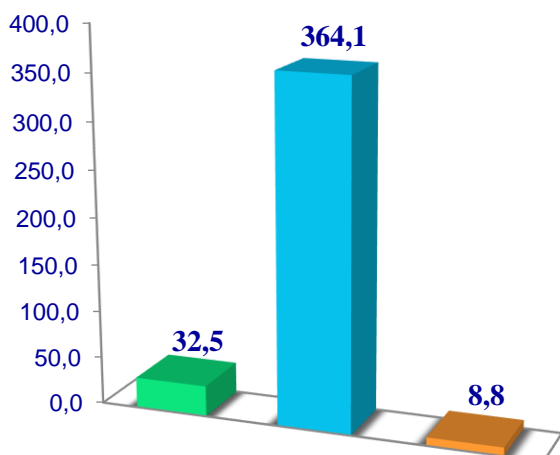


**Hududlar bo'yicha
go'sht (tirik vaznda)
yetishtirish hajmi, tonna**

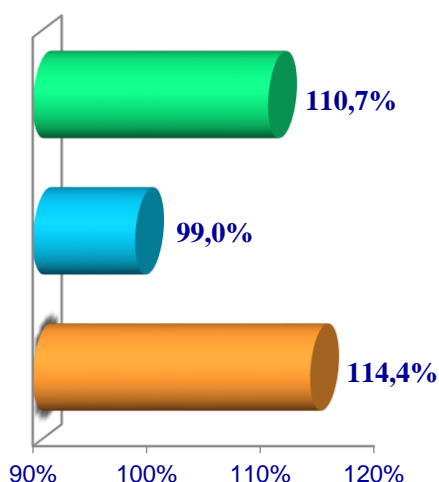


Sut

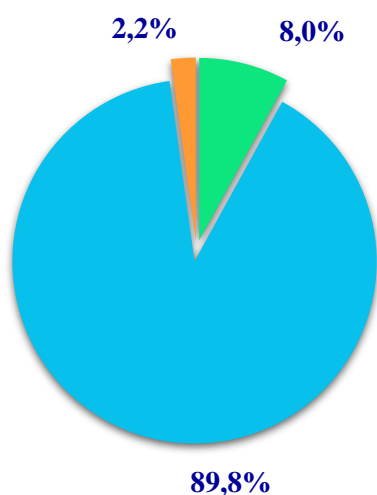
Hajmi, ming tonna.






O'sish sur'ati



Yetishtirilgan mahsulotning xo'jalik toifalari bo'yicha taqsimlanishi



-  Fermer xo'jaliklari
-  Dehqon va tomorqa xo'jaliklari
-  Qishloq xo'jaligi faoliyatini amalga oshiruvchi tashkilotlar

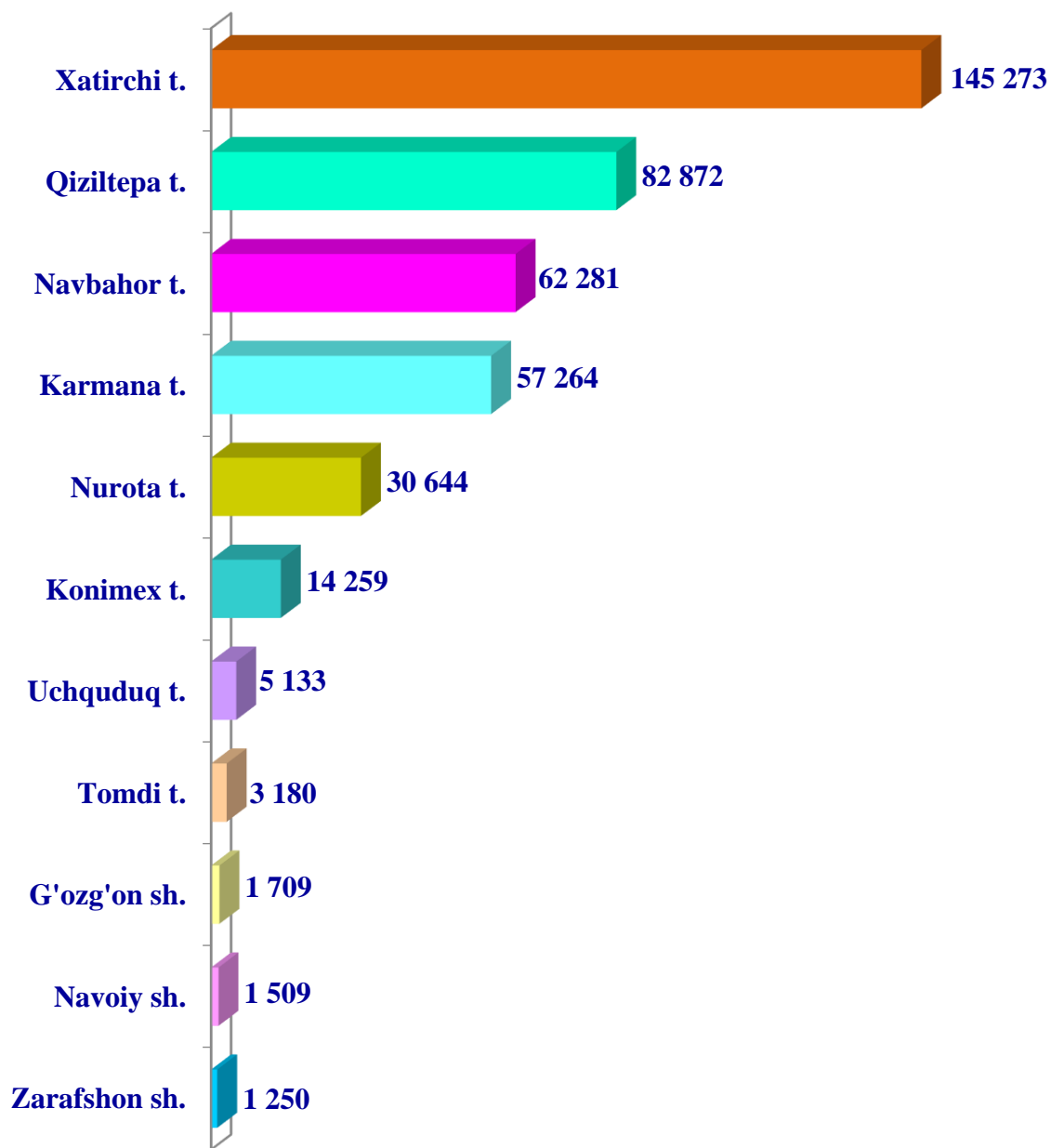


2025- yilning yanvar- sentabr oylarida barcha toifadagi xo'jaliklar tomonidan 405,4 ming tonna sut (2024- yilning yanvar- sentabriga nisbatan 0,2 % ko'p) yetishtirildi.

Sut yetishtirish ko'rsatkichlarini xo'jalik toifalari bo'yicha tahlil qilinganda, sut yetishtirish umumiy hajmidan 89,8 foiz dehqon va tomorqa xo'jaliklari hissasiga to'g'ri kelishini ko'rsatmoqda.

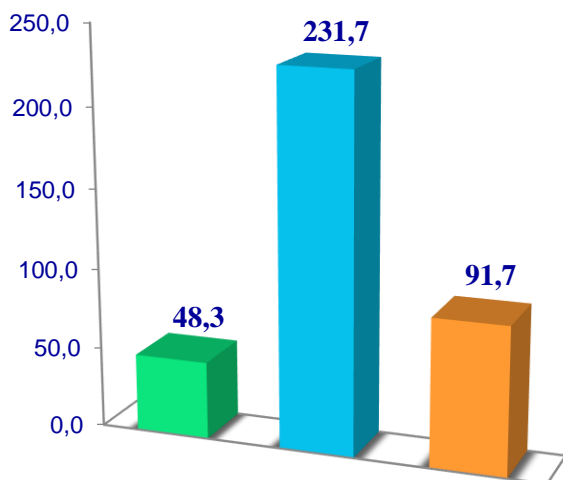


**Navoiy viloyati bo'yicha
sut yetishtirish hajmi, tonna**

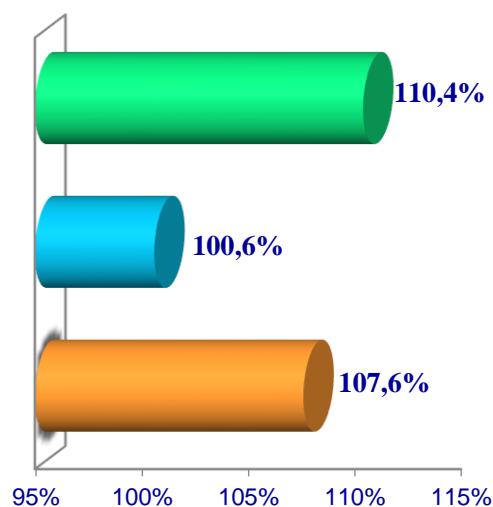


Tuxum

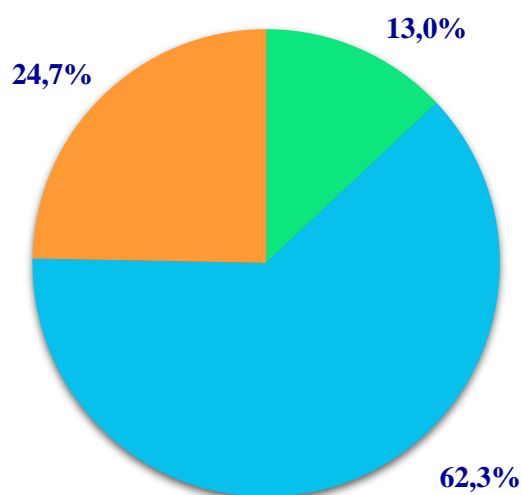
Hajmi, mln. dona






O'sish sur'ati



Yetishtirilgan mahsulotning xo'jalik toifalari bo'yicha taqsimlanishi

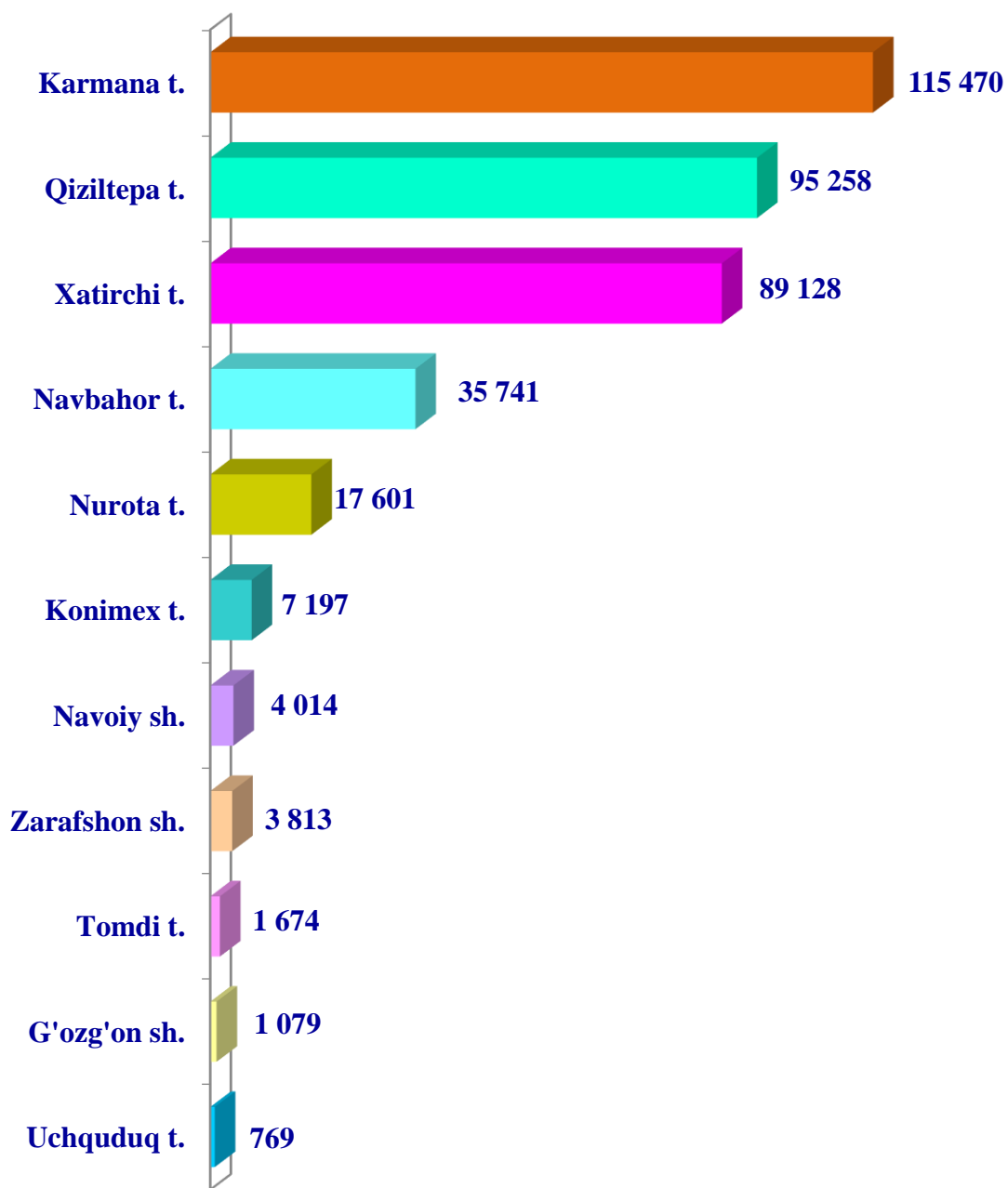


-  Fermer xo'jaliklari
-  Dehqon va tomorqa xo'jaliklari
-  Qishloq xo'jaligi faoliyatini amalga oshiruvchi tashkilotlar

2025- yilning yanvar- sentabr oylarida barcha toifadagi xo'jaliklar tomonidan 371,7 mln. dona tuxum (2024- yilning yanvar- sentabriga nisbatan 3,5 % ko'p) yetishtirildi. Tuxum yetishtirish ko'rsatkichlari xo'jalik toifalari bo'yicha tahlil etilganda, tuxum yetishtirish umumiy hajmidan 62,3 % dehqon va tomorqa xo'jaliklari hissasiga to'g'ri keldi.

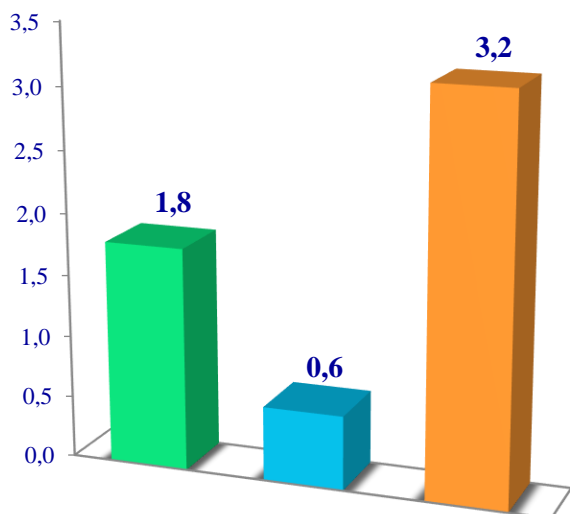


**Navoiy viloyati bo'yicha
tuxum yetishtirish hajmi, ming dona**

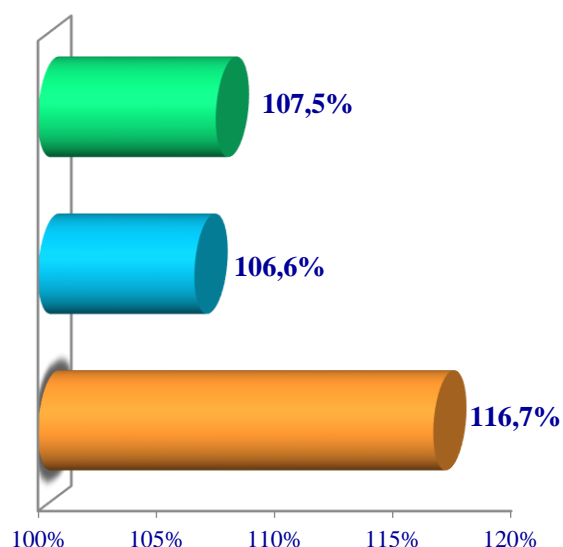


Baliq ovlash

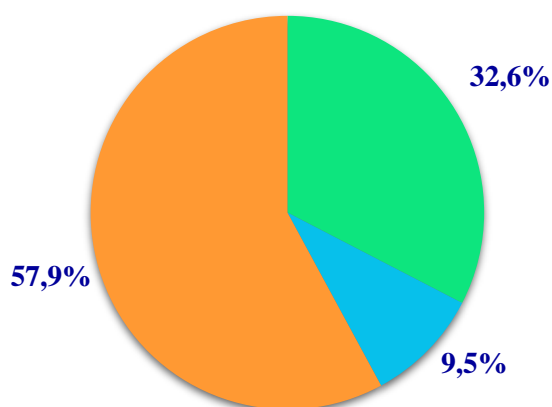
Hajmi, ming tonna.






O'sish sur'ati




Yetishtirilgan mahsulotning xo'jalik toifalari bo'yicha taqsimlanishi

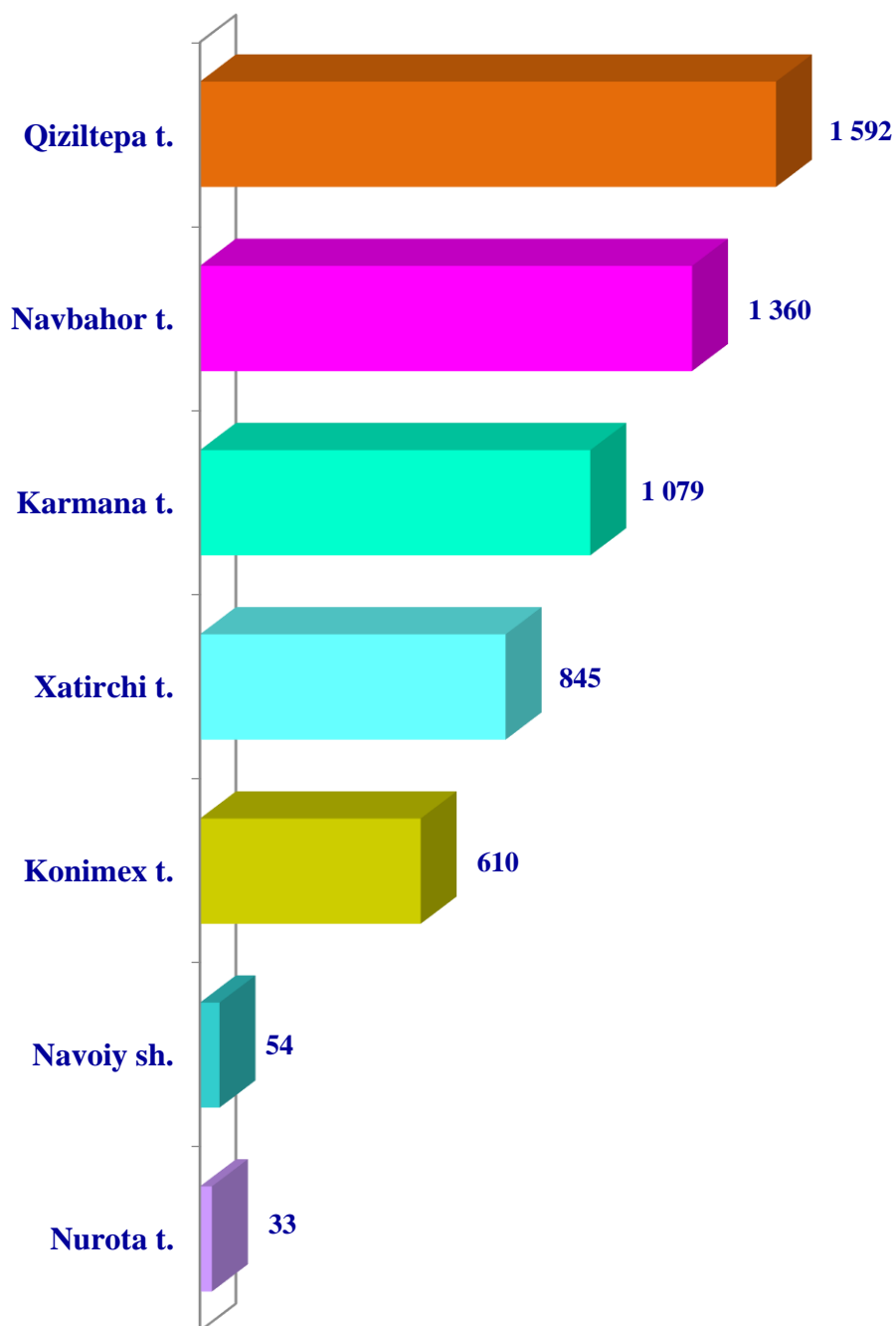


-  Fermer xo'jaliklari
-  Dehqon va tomorqa xo'jaliklari
-  Qishloq xo'jaligi faoliyatini amalga oshiruvchi tashkilotlar

2025- yilning yanvar- sentabr oylarida barcha toifadagi xo'jaliklar tomonidan 5,6 ming tonna (2024- yilning yanvar- sentabriga nisbatan 12,6 % ko'p) baliq ovlandi. Ovlangan baliqlar xo'jalik toifalari bo'yicha tahlil qilinganda, ovlangan baliq umumiy hajmidan 57,9 foiz qishloq xo'jaligi faoliyatini amalga oshiruvchi tashkilotlar hissasiga to'g'ri kelganini ta'kidlash lozim.



Navoiy viloyati bo'yicha
ovlangan **baliq** hajmi, tonna



Chorvachilik. 2025- yil 1-oktabr holatiga o'tgan yilning shu davriga nisbatan yirik shoxli qoramollar 1,4 foizga (jami 539,2 ming boshni tashkil qildi), qo'y va echkilar 1,1 foizga (2 601,7 ming bosh), otlar 3,0 foizga (24 932 bosh), parrandalar 3,3 foizga (4,1 mln bosh) ko'paydi.



2025- yil 1- oktabr holatiga chorva mollari va parrandalar bosh soni

	<i>ming bosh</i>	<i>o'sish sur'ati, % da</i>
Yirik shoxli qoramol	539,2	101,4
shu jumladan:		
Fermer xo'jaliklari	51,9	103,9
Dehqon va tomorqa xo'jaliklari	470,0	100,8
Qishloq xo'jaligi faoliyatini amalga oshiruvchi tashkilotlar	17,3	109,4
ulardan sigirlar	216,3	100,7
shu jumladan:		
Fermer xo'jaliklari	18,7	109,7
Dehqon va tomorqa xo'jaliklari	192,8	99,6
Qishloq xo'jaligi faoliyatini amalga oshiruvchi tashkilotlar	4,8	109,7
Qo'y va echkilar	2 601,7	101,1
shu jumladan:		
Fermer xo'jaliklari	724,8	102,6
Dehqon va tomorqa xo'jaliklari	1 470,5	100,6
Qishloq xo'jaligi faoliyatini amalga oshiruvchi tashkilotlar	406,4	100,1
Otlar (bosh)	24 932	103,0
shu jumladan:		
Fermer xo'jaliklari	10 360	105,1
Dehqon va tomorqa xo'jaliklari	12 235	100,9
Qishloq xo'jaligi faoliyatini amalga oshiruvchi tashkilotlar	2 337	105,7
Parrandalar	4 097,2	103,3
shu jumladan:		
Fermer xo'jaliklari	491,6	103,3
Dehqon va tomorqa xo'jaliklari	2140,3	100,6
Qishloq xo'jaligi faoliyatini amalga oshiruvchi tashkilotlar	1465,3	107,7

Dehqon va tomorqa xo‘jaliklarida yirik shoxli qoramollarning ulushi 87,2 foizni, fermer xo‘jaliklarida esa 9,6 foizni, shu jumladan, sigirlar mos ravishda 89,1 va 8,6 foizni, qo‘y va echkilar 56,5 va 27,9 foizni, otlar 49,1 va 41,6 foizni, parrandalar 52,2 va 12,0 foizni tashkil etdi.

2025- yilning yanvar-sentabr oylarida barcha toifadagi xo‘jaliklarda tirik vazn hisobida 150,0 ming tonna go‘sht (2024-yil yanvar- sentabr oylariga nisbatan 2,5 foizga ko‘p), qariyib 405,4 ming tonna sut (0,2 foizga ko‘p), 371,7 mln. dona tuxum (3,5 foizga ko‘p), 322,7 ming dona qorako‘l teri (4,1 foiz ko‘p), 5,6 ming tonna baliq (12,6 foizga ko‘p) ovlandi.

2025-yil 1-oktabr holatiga xo‘jalik toifalari bo‘yicha chorva mollari va parrandalar bosh soni

	<i>Fermer xo‘jaliklari</i>		<i>Dehqon va tomorqa xo‘jaliklari</i>		<i>Qishloq xo‘jaligi faoliyatini amalga oshiruvchi tashkilotlar</i>	
	<i>ming bosh</i>	<i>o‘shish sur‘ati, % da</i>	<i>ming bosh</i>	<i>o‘shish sur‘ati, % da</i>	<i>ming bosh</i>	<i>o‘shish sur‘ati, % da</i>
Yirik shoxli qoramollar	51,9	103,9	470,0	100,8	17,3	109,4
Sigirlar	18,7	109,7	192,8	99,6	4,8	109,7
Qo‘ylar va echkilar	724,8	102,6	1 470,5	100,6	406,4	100,1
Otlar	10,4	105,1	12,2	100,9	2,3	105,7
Parrandalar	491,6	103,3	2 140,3	100,6	1 465,3	107,7

Chorvachilik mahsuloti – mollar, parrandalar va boshqa chorva mollarini o‘stirish, sut, tuxum, jun, asal va boshqa chorvachilik mahsulotlari yetishtirish qiymatlarini o‘z ichiga oladi.

Qishloq xo‘jaligi mahsulotlari hajmi indekslarini hisoblashda ularning solishtirma narxlardagi qiymatidan foydalaniladi.

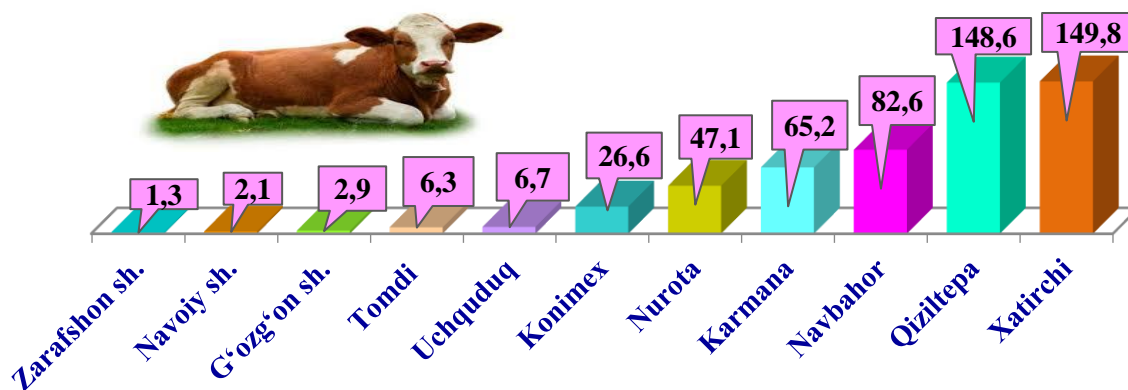


2025- yil yanvar- sentabr oylarida yetishtirilgan chorvachilik mahsulotlari

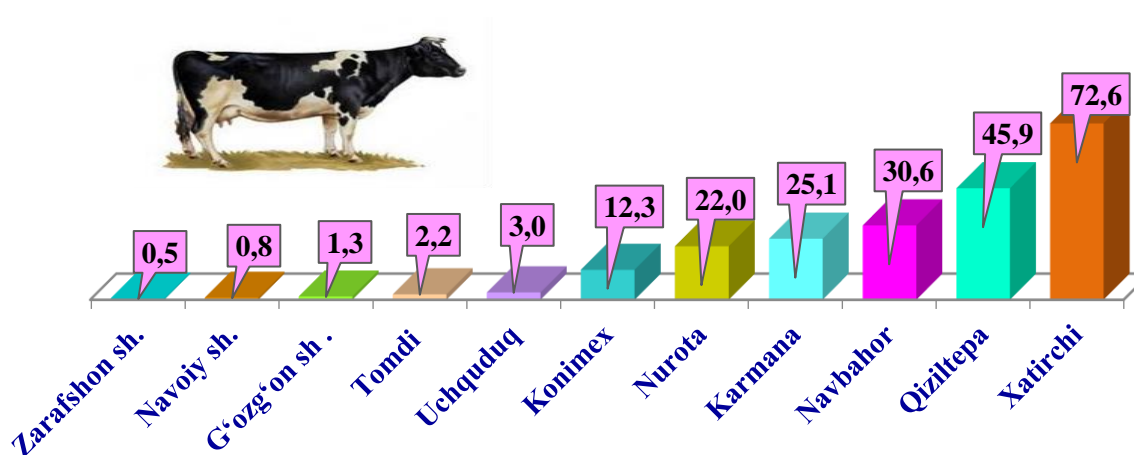
	<i>miqdori</i>	<i>o'sish sur'ati, % da</i>
Go'sht (tirik vaznda), ming tn.	150,0	102,5
<i>shu jumladan:</i>		
Fermer xo'jaliklari	11,9	114,3
Dehqon va tomorqa xo'jaliklari	127,6	100,7
Qishloq xo'jaligi faoliyatini amalga oshiruvchi tashkilotlar	10,5	114,0
Sut, ming tn.	405,4	100,2
<i>shu jumladan:</i>		
Fermer xo'jaliklari	32,5	110,7
Dehqon va tomorqa xo'jaliklari	364,1	99,0
Qishloq xo'jaligi faoliyatini amalga oshiruvchi tashkilotlar	8,8	114,4
Tuxum, mln. dona	371,7	103,5
<i>shu jumladan:</i>		
Fermer xo'jaliklari	48,3	110,4
Dehqon va tomorqa xo'jaliklari	231,7	100,6
Qishloq xo'jaligi faoliyatini amalga oshiruvchi tashkilotlar	91,7	107,6
Qorako'l teri, ming dona	322,7	104,1
<i>shu jumladan:</i>		
Fermer xo'jaliklari	50,5	109,1
Dehqon va tomorqa xo'jaliklari	230,9	102,5
Qishloq xo'jaligi faoliyatini amalga oshiruvchi tashkilotlar	41,3	107,7
Ovlangan baliq, tonna	5 572,5	112,6
<i>shu jumladan:</i>		
Fermer xo'jaliklari	1 815,6	107,5
Dehqon va tomorqa xo'jaliklari	528,2	106,6
Qishloq xo'jaligi faoliyatini amalga oshiruvchi tashkilotlar	3 228,7	116,7

2025- yil 1- oktabr holatiga hududlar kesimida chorva mollari va parrandalar bosh soni

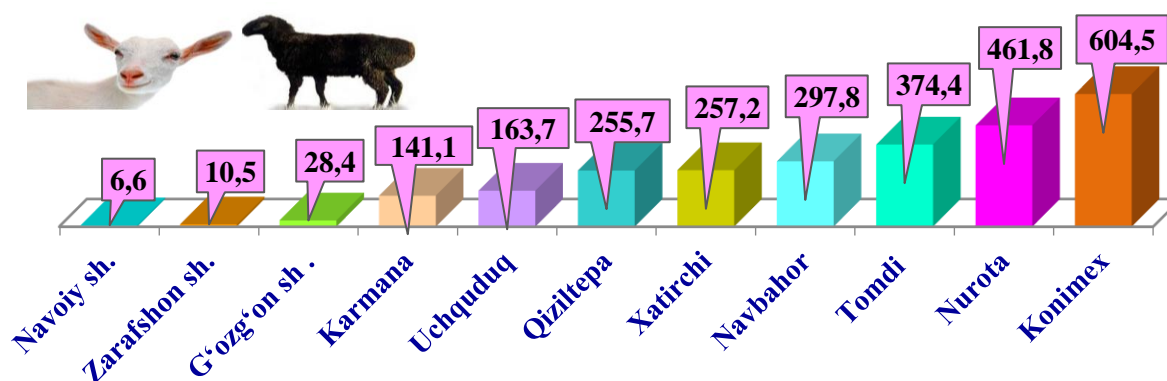
Yirik shoxli qoramollar (ming bosh)



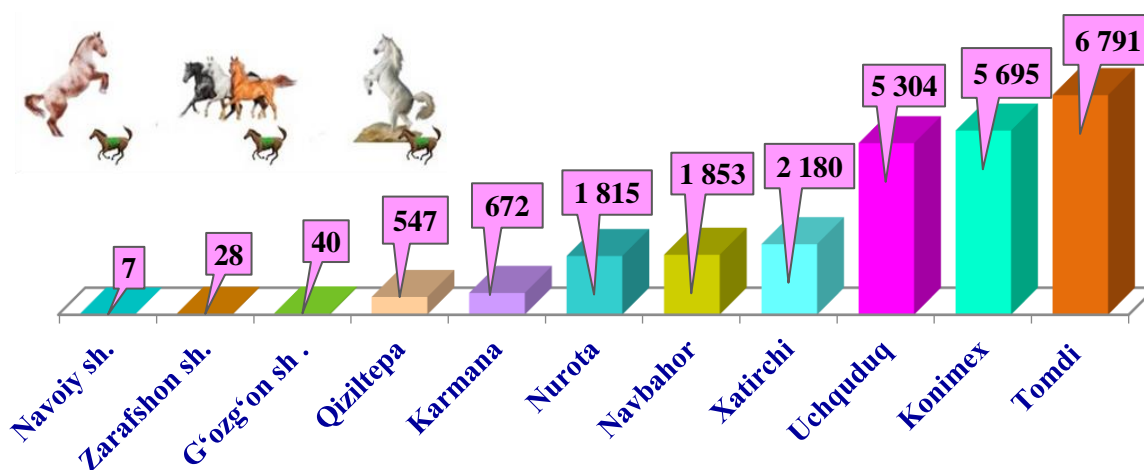
shu jumladan: sigirlar (ming bosh)



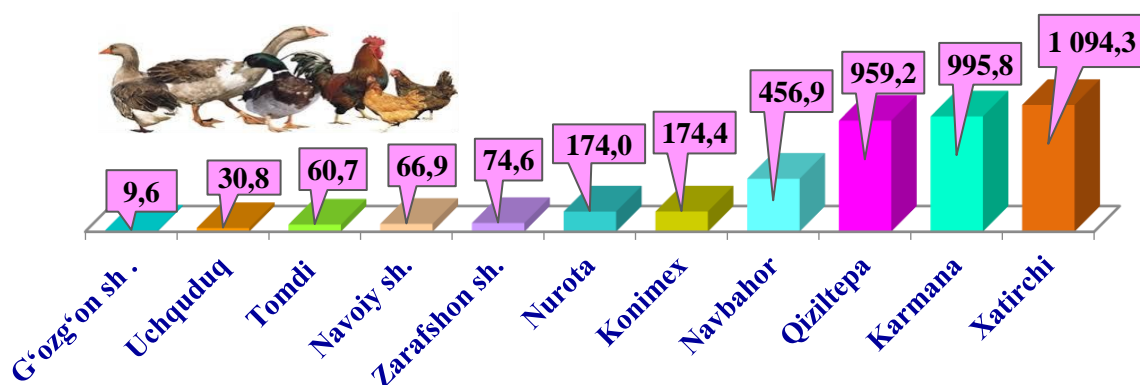
Qo'ylar va echkilar, ming bosh



Otlar, bosh

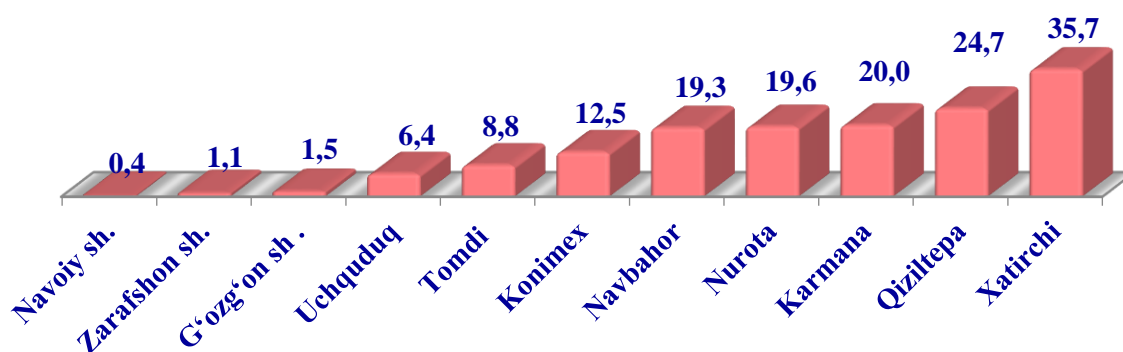


Parrandalar, ming bosh

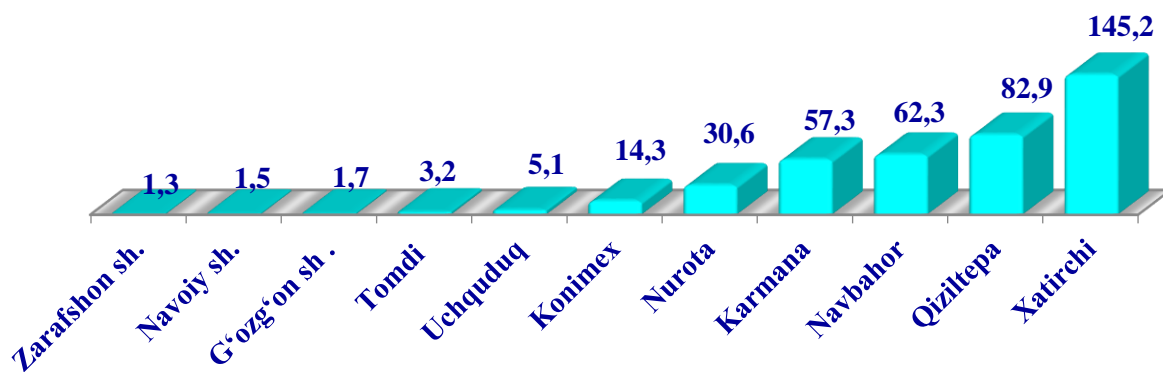


2025- yil yanvar- sentabr oylarida hududlar kesimida asosiy turdagi chorvachilik mahsulotlarini yetishtirish

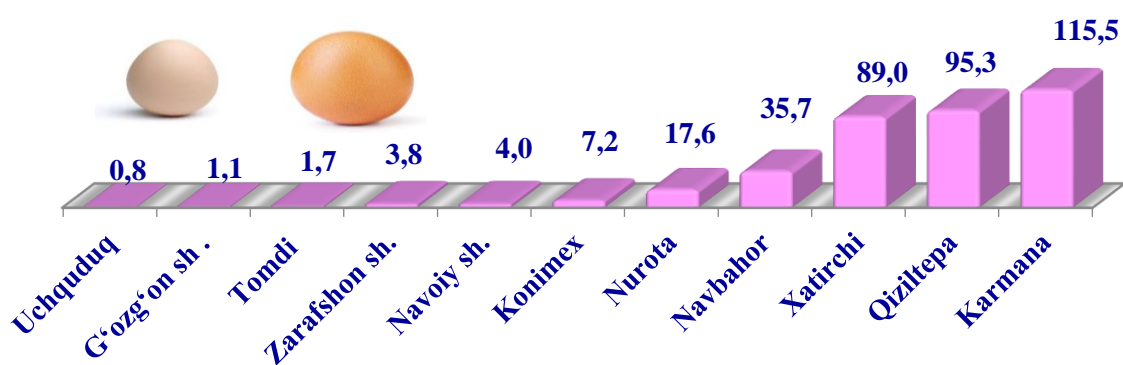
Go'sht, ming tonna



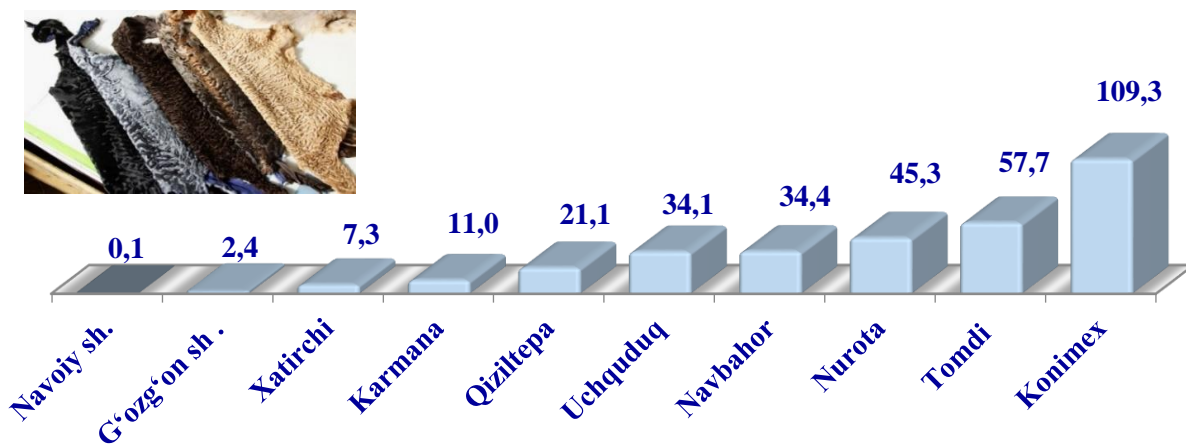
Sut, ming tonna



Tuxum, mln dona



Qorako'l teri, ming dona



2025- yil yanvar- sentabr oylarida hududlar kesimida asosiy turdagi chorvachilik mahsulotlarini yetishtirish

Barcha hududlarda chorvachilik mahsulotlari (go'sht, sut) yetishtirishning o'sishi asosan dehqon va fermer xo'jaliklari hisobiga bo'lib, go'sht yetishtirish umumiy hajmida ularning ulushi 93,0 foizni, sut yetishtirishda 97,8 foizni, tuxum yetishtirish dehqon va qishloq xo'jaligi tashkilotlari hisobiga tug'ri kelib, 87,0 foizni tashkil etdi.

Fermer xo'jaliklari. 2025- yil yanvar-sentabr oylarida fermer xo'jaliklari tomonidan yetishtirilgan qishloq xo'jaligi mahsulotlari hajmi 3 105,7 mlrd. so'mni yoki 2024-yil yanvar-sentabriga nisbatan 112,4 foizni tashkil qildi. Qishloq xo'jaligi mahsulotlari umumiy hajmida fermer xo'jaliklarining ulushi 18,7 foizni tashkil etdi.

2025- yil 1- oktabr holatiga fermer xo'jaliklarida 51,9 ming bosh yirik shoxli qoramol, shu jumladan 18,7 ming bosh sigir, 724,8 ming bosh qo'y va echkilar, 10 360 bosh ot, 491,6 ming bosh parrandalar mavjud.



2025- yil yanvar- sentabr oylarida fermer xo'jaliklari tomonidan yetishtirilgan asosiy turdagi qishloq xo'jaligi

	Yanvar-sentabr				<i>O'sish sur'ati, % da</i>
	<i>2024- yil</i>		<i>2025- yil</i>		
	<i>tonna</i>	<i>umumiy hajmidagi ulushi, % da</i>	<i>tonna</i>	<i>umumiy hajmidagi ulushi, % da</i>	
Don	208 800	85,7	216 037	75,7	103,5
Kartoshka	12 785	11,5	14 132	16,9	110,5
Sabzavot	43 330	15,5	49 768	18,5	114,9
Poliz	28 221	41,3	31 050	42,3	110,0
Meva	36 181	39,2	39 371	41,4	108,8
Uzum	23 899	33,1	26 533	34,5	111,0
Paxta	15 577	98,0	28 740	97,7	184,5
Go'sht, tirik vaznda	10 398	7,0	11 889	7,9	114,3
Sut	29 332	7,2	32 459	8,0	110,7

	Yanvar- sentabr				O'sish sur'ati, % da
	2024- yil		2025- yil		
	tonna	umumiy hajmidagi ulushi, % da	tonna	umumiy hajmidagi ulushi, % da	
Tuxum, ming dona	43 727	12,2	48 286	13,0	110,4
Qirqib olingan jun	867,0	20,1	925,0	20,6	106,7
Qorako'l teri, dona	46 316	14,9	50 548	15,7	109,1
Pilla	774,5	60,9	575,5	45,2	74,3
Olingan asal	102,8	10,0	119,3	11,1	116,1
Ovlangan baliq	1 689,5	34,1	1 815,6	32,6	107,5

STATISTIK KO'RSATKICHLARGA IZOHLAR

Qishloq xo'jaligi mahsulotlari – hisobot davrida fermer xo'jaliklarida, dehqon va tomorqa xo'jaliklarida va qishloq xo'jaligi faoliyatini amalga oshiruvchi tashkilotlarda yetishtirilgan dehqonchilik va chorvachilik mahsulotlarining jami qiymatini belgilab, qishloq xo'jaligida yetishtirishning umumiy hajmini ifodalaydi.

Dehqonchilik mahsuloti – hisobot davrida yetishtirilgan qishloq xo'jaligi ekinlarining yalpi hosili va boshqa dehqonchilik mahsulotlarining qiymatini hamda ko'p yillik yosh ko'chatlarni o'stirish qiymati va yil boshidan yil oxirigacha tugallanmagan yetishtirish qiymatlarining o'zgarishi yig'indisidir.

Chorvachilik mahsuloti – mollar, parrandalar va boshqa chorva mollarini o'stirish, sut, tuxum, jun, asal va boshqa chorvachilik mahsulotlari yetishtirish qiymatlarini o'z ichiga oladi.

Qishloq xo'jaligi mahsulotlari hajmi indekslarini hisoblashda ularning solishtirma narxlardagi qiymatidan foydalaniladi.

Ovchilik – ovchilik va yovvoyi hayvonlarni tutish, bu sohalarda xizmat ko‘rsatish shuningdek, parvarishxona va fermalarda hayvonlarni saqlash, ko‘paytirish va davolash xarajatlari hisobga olinadi.

O‘rmon xo‘jaligi – o‘rmon va o‘rmon resurslaridan foydalanish kabi faoliyat turlarini o‘z ichiga oladi. O‘rmon xo‘jaliklari tomonidan olib borilayotgan ishlar o‘rmonlarning holatini yaxshilash, ularni uzluksiz yangilash, zararkunandalar, kasalliklar va noqonuniy kesishdan himoya qilish, sanitariya va yong‘inga qarshi dasturlarni ishlab chiqarish kiradi.

O‘rmon xo‘jaligi mahsulotlariga terak, eman, qayin, sosna, qoraqarag‘ay va boshqa shu kabi daraxtlar ko‘chatlarini olish va yetishtirish ham hisobga olinadi. Shuningdek, yovvoyi holda o‘sovchi qo‘ziqorin va tryufellar, rezavor mevalar, yong‘oqlar va boshqalarni terib olingani ushbu tarmoqda hisobga olinadi.

Baliqchilik xo‘jaligi – ovlangan baliq, suv bioresurslari va akvakultura sohasining mahsuloti va ko‘rsatilgan xizmatlar hajmini shuningdek, ushbu sohani rivojlantirish, zaxiralarni ko‘paytirish va yaxshilashni o‘z ichiga oladi.

Qishloq xo‘jaligi ekinlarining yig‘ilgan yalpi hosili qishloq xo‘jaligi faoliyatini amalga oshiruvchi tashkilotlar, fermer va dehqon va tomorqa xo‘jaliklarida asosiy va takroriy, bog‘larning qator oralaridagi qishloq xo‘jaligi ekinlaridan yig‘ib olingan mahsulotlar hajmini o‘z ichiga oladi.

Fermer xo‘jaliklari – ijaraga berilgan yer uchastkalaridan foydalangan holda qishloq xo‘jaligi mahsulotini yetishtirish hamda qonun hujjatlarida ta‘qiqlanmagan boshqa faoliyat turlari bilan shug‘ullanuvchi tadbirkorlik subyektidir.

Dehqon va tomorqa xo‘jaliklari – oilaviy mayda tovar xo‘jaligi bo‘lib, oila a‘zolarining shaxsiy mehnati asosida, meros qilib qoldiriladigan umrbod egalik qilish uchun oila boshlig‘iga berilgan yer uchastkasida qishloq xo‘jaligi mahsuloti yetishtiradi va realizatsiya qiladi.

Dehqon xo‘jaligidagi faoliyat tadbirkorlik faoliyati jumlasiga kiradi hamda dehqon xo‘jaligi a‘zolarining istagiga ko‘ra yuridik shaxs tashkil etgan holda va yuridik shaxs tashkil etmasdan amalga oshirilishi mumkin.

Tomorqa xo‘jaligi - ijaraga berilgan yer uchastkalaridan foydalangan holda qishloq xo‘jaligi mahsulotini yetishtirish hamda qonunchilikda taqiqlanmagan boshqa faoliyat turlari bilan shug‘ullanuvchi tadbirkorlik subyekti.

Qishloq xo‘jaligi faoliyatini amalga oshiruvchi tashkilotlar – qishloq xo‘jaligi mahsulotlari yetishtiruvchi, qishloq xo‘jaligi ishlab chiqarishiga xizmat qiluvchi, xo‘jalik yuritish jarayonida yerga hamda boshqa ishlab chiqarish mulklariga egalik qiluvchi yuridik shaxs huquqiga ega xo‘jalik yurituvchi subyekt hisoblanadi.

Mollar bosh soni – xo‘jalik toifalari bo‘yicha barcha yosh guruhlaridagi asosiy turdagi chorva mollarini o‘z ichiga oladi (yirik shoxli qoramollar, shu jumladan sigirlar, qo‘y va echkilar, cho‘chqalar va h.k.)

Go‘sht yetishtirish – so‘yish uchun sotilgan hamda o‘z xo‘jaligida so‘yilgan barcha turdagi qishloq xo‘jaligi hayvonlari va parrandalarning tirik vaznini o‘z ichiga oladi.

Sut yetishtirish – yosh mollarga ichirish uchun sog‘ib olingan sut va og‘iz sutini qo‘shgan holda, haqiqatda sog‘ib olingan sigir, echki, qo‘y, biya va tuya sultari bilan aniqlanadi. Buzoqlar emgan sut yalpi yetishtirishga kiritilmaydi.

Tuxum yetishtirish – barcha turdagi parrandalardan olingan hamda kurk tovuqlar bilan va inkubatorlarda jo‘ja ochish uchun sarflangan tuxumlar miqdorini o‘z ichiga oladi.

Jun yetishtirish – xo‘jalikning ichki ehtiyojlariga sarflangani hamda junni saqlash va tashish jarayonida yo‘qotilganini qo‘shgan holda, qo‘y, echki, tuyalardan haqiqatda qirqib olingan natura vazndagi (qirqib olingandan keyingi vaznda) barcha junlarni o‘z ichiga oladi, bunga tullash juni, echki tiviti hamda takroriy qirqib olingan junlar ham qo‘shiladi.

Qorako‘l teri yetishtirish – uch kunligida so‘yilgan qorako‘l zotli qo‘zilarning terilarini o‘z ichiga oladi, bunda asosiy mahsulot qorako‘l teri hisoblanadi, olingan go‘sht esa so‘yish uchun yetishtirish hajmiga qo‘shilmaydi;

Asal yetishtirish – asalarilar tomonidan yig‘ilgan, ham uyalardan chiqarib olingan, ham asalarilarga qishki-bahorgi davrlarda ozuqa uchun qoldirilgan asal miqdorini o‘z ichiga oladi;

Baliqchilik mahsuloti – ovlangan baliq mahsulotlari miqdori bilan aniqlanadi.