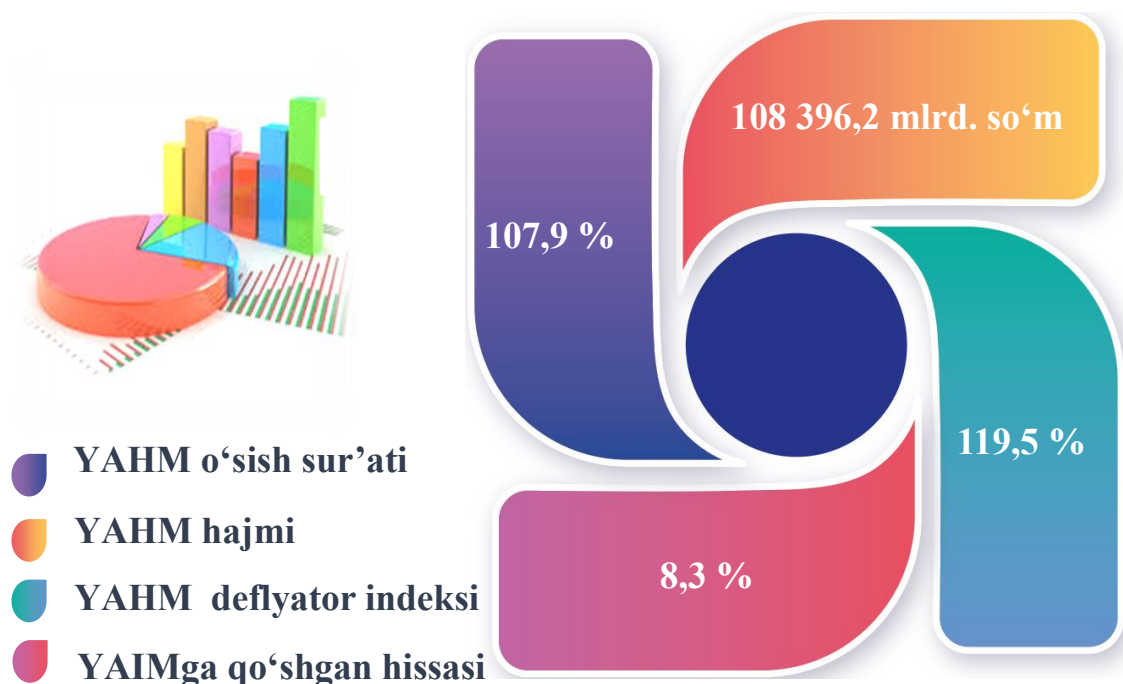


## I. YALPI HUDUDIY MAHSULOT

Dastlabki ma'lumotlarga ko'ra, 2025-yil yanvar-sentabr oylarida Navoiy viloyati bo'yicha yalpi hududiy mahsulot (keyingi o'rinlarda –YAHM) hajmi 108 396,2 mlrd. so'mni tashkil etdi va 2024-yilning yanvar-sentabr oylariga nisbatan o'sish sur'ati 107,9 foizga teng bo'ldi.

YAHM deflyator indeksi 2024-yilning yanvar-sentabr oylariga nisbatan 119,5 % ni tashkil qildi.

O'zbekiston Respublikasi bo'yicha YAIMning shakllanishida Navoiy viloyatining qo'shgan hissasi 8,3 % ga yetdi.



**Yalpi hududiy mahsulot (YAHM)** - milliy hisoblar tizimining asosiy ko'rsatkichi bo'lib, muayyan davrda mintaqaning iqtisodiy hududida joylashgan rezident - institutsional birliklar ishlab chiqarish faoliyatining yakuniy natijasini ifodalaydi. YAHM ishlab chiqarish usulida, iqtisodiy faoliyat turlari bo'yicha yalpi qo'shilgan qiymat hajmi va mahsulotlarga sof soliqlar yig'indisi orqali hisoblanadi.

**2025- yil yanvar-sentabr oylarida iqtisodiy faoliyat turlari bo'yicha  
YAHM ishlab chiqarish hajmi va o'sish sur'atlari**

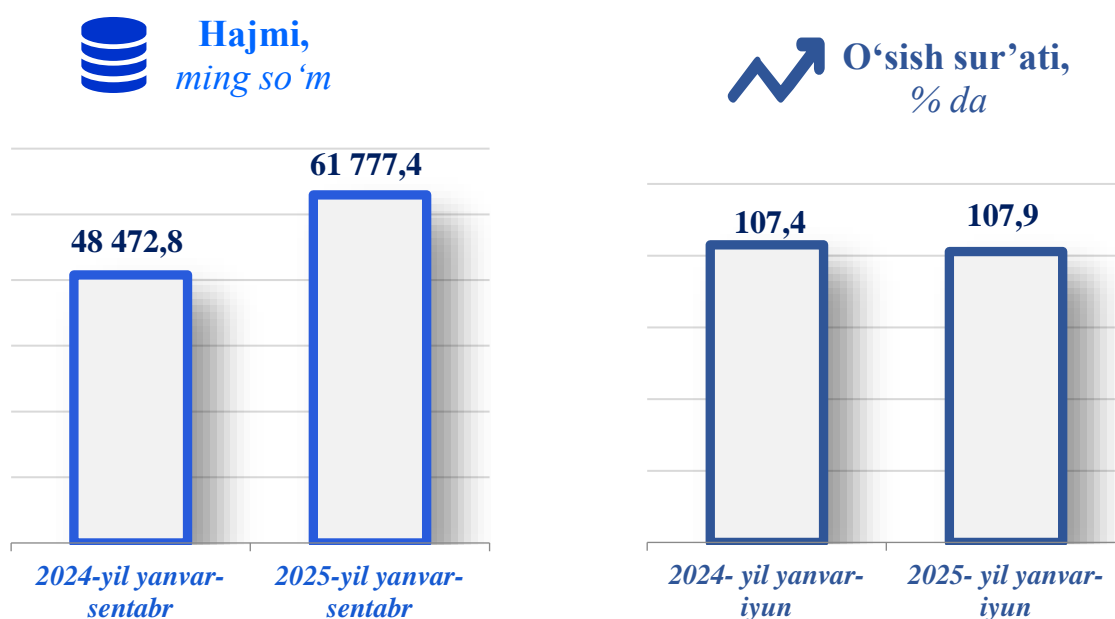
	<i>Mrd. so'm</i>		<i>o'sish sur'ati, % da</i>
	<i>2024- yil</i>	<i>2025- yil</i>	
<b>I. YAHM, jami</b>	<b>84 028,9</b>	<b>108 396,2</b>	<b>107,9</b>
<i>shu jumladan:</i>			
tarmoqlarning yalpi qo'shilgan qiymati	83 308,0	107 506,0	107,9
mahsulotlarga sof soliqlar	720,9	890,2	108,8
<b>II. Tarmoqlarning yalpi qo'shilgan qiymati</b>	<b>83 308,0</b>	<b>107 506,0</b>	<b>107,9</b>
<b>qishloq, o'rmon va baliqchilik xo'jaligi</b>	<b>8 835,6</b>	<b>9 900,4</b>	<b>103,6</b>
<b>sanoat (qurilishni qo'shgan holda)</b>	<b>63 318,0</b>	<b>84 447,4</b>	<b>108,5</b>
Sanoat	59 636,7	80 142,3	108,5
Qurilish	3 681,3	4 305,1	109,1
<b>Xizmatlar</b>	<b>11 154,4</b>	<b>13 158,2</b>	<b>108,0</b>
savdo, yashash va ovqatlanish bo'yicha xizmatlar	3 331,9	3 979,5	108,9
tashish va saqlash, axborot va aloqa	1 631,7	1 985,9	112,3
boshqa xizmat tarmoqlari	6 190,8	7 192,8	106,3

Quyida keltirilgan infografikadan ko‘rinib turganidek, 2025-yil yanvar-sentabr oylarida aholi jon boshiga hisoblangan YAHM 98 394,4 ming so‘mni tashkil etdi va bu ko‘rsatkich 2024-yilning yanvar-sentabr oylariga nisbatan 6,1 % ga yuqoridir.

### 2025- yil yanvar-sentabr oylarida aholi jon boshiga hisoblangan YAHM



### Aholi jon boshiga hisoblangan YAHMning hajmi va o‘sinh sur‘atlari diagrammasi



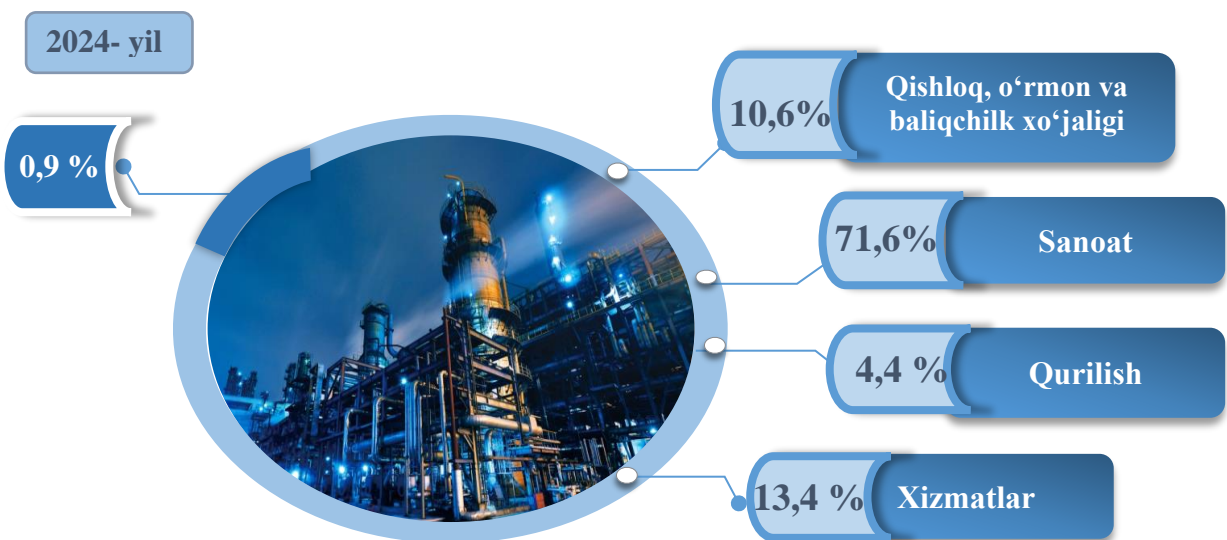
**Yanvar-sentabr oylarida iqtisodiy faoliyat turlari bo'yicha  
YAHM tarkibi**  
(jamiga nisbatan % da)

	<i>Mlrd. so'm</i>	
	<i>2024- yil</i>	<i>2025- yil</i>
<b>I. YAHM, jami</b>	<b>100,0</b>	<b>100,0</b>
<i>shu jumladan:</i>		
tarmoqlarning yalpi qo'shilgan qiymati	99,1	99,2
mahsulotlarga sof soliqlar	0,9	0,8
<b>II. Tarmoqlarning yalpi qo'shilgan qiymati</b>	<b>100,0</b>	<b>100,0</b>
<b>qishloq, o'rmon va baliqchilik xo'jaligi</b>	<b>10,6</b>	<b>9,2</b>
<b>sanoat (qurilishni qo'shgan holda)</b>	<b>76,0</b>	<b>78,5</b>
Sanoat	71,6	74,5
Qurilish	4,4	4,0
<b>Xizmatlar</b>	<b>13,4</b>	<b>12,3</b>
savdo, yashash va ovqatlanish bo'yicha xizmatlar	4,0	3,7
tashish va saqlash, axborot va aloqa	2,0	1,8
boshqa xizmat tarmoqlari	7,4	6,8

2025- yil yanvar-sentabr oylarida hudud iqtisodiyotining barcha tarmoqlarida yaratilgan yalpi qo‘shilgan qiymat (YAQQ) hajmi umumiy YAHMning 99,2 % ini, mahsulotlarga sof soliqlar esa 0,8 % ini tashkil etdi.

Hisobot davrida qishloq, o‘rmon va baliqchilik xo‘jaligining YAHMning tarmoqlar bo‘yicha tarkibidagi ulushi 9,2 % ni, sanoat tarmog‘i 74,5 % ni, qurilish 4,0 % ni va xizmatlar sohasi 12,3 % ni tashkil qildi.

### Yanvar- sentabr oylarida iqtisodiy faoliyat turlari bo‘yicha YAHM tarkibi (jamiga nisbatan % da)

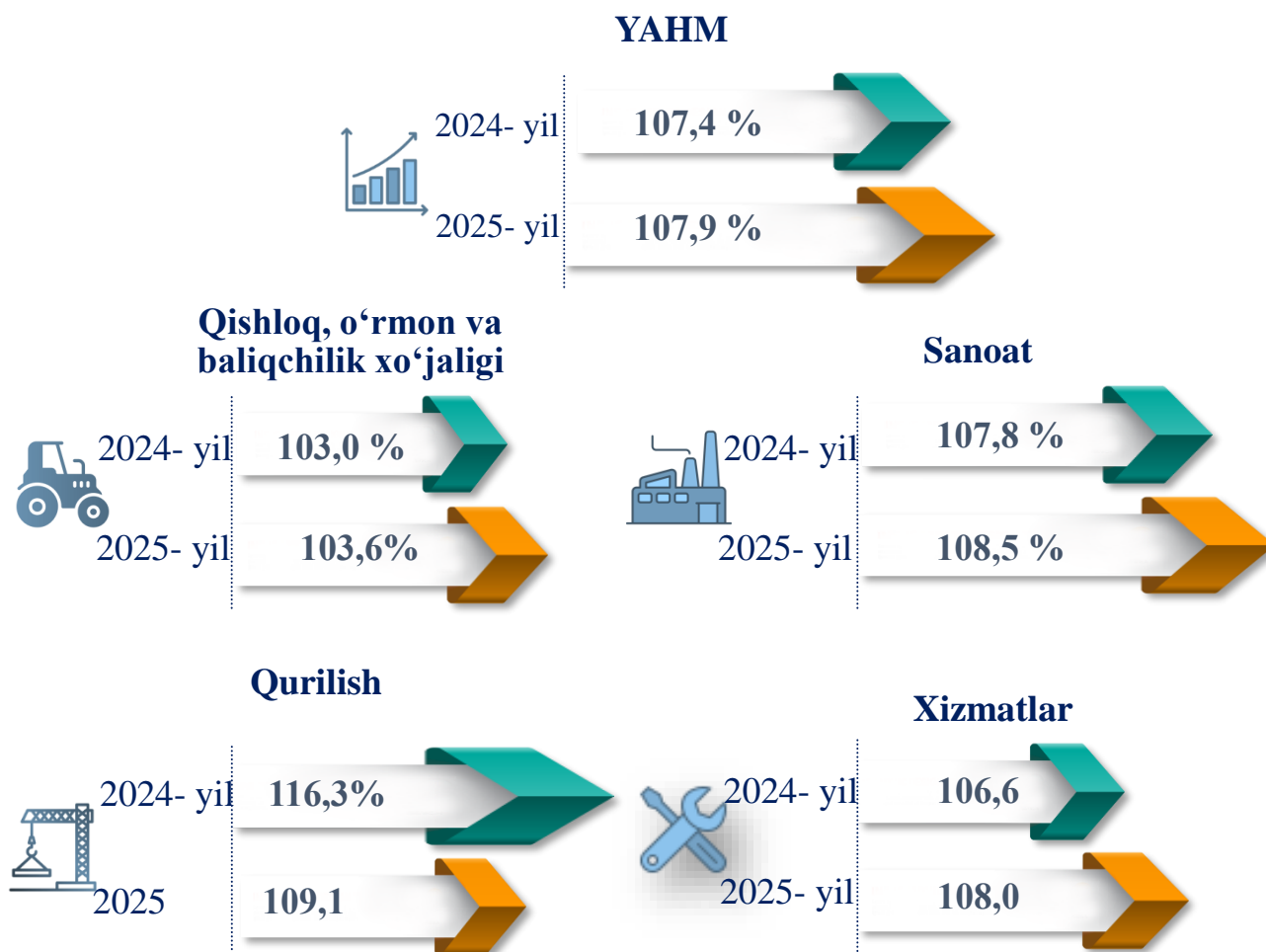


● Yalpi qo‘shilgan qiymat

● Mahsulotlarga sof soliqlar

2025- yilning yanvar- sentabr oylarida YAHMning o‘sishi hudud iqtisodiyotining asosiy tarmoqlaridagi ijobiy o‘shish sur‘atlari bilan bog‘liqdir. O‘shish sur‘atlari qishloq, o‘rmon va baliqchilik xo‘jaligida 103,6 % (YAHMning tarmoqlar bo‘yicha tarkibidagi ulushi – 9,2 %), sanoatda – 108,5 % (74,5 %), qurilishda – 109,1 % (4,0 %), xizmatlar sohasida – 108,0 % ni (12,3 %) tashkil etdi. Xizmatlar sohasi tarkibida o‘shish sur‘atlari savdo, yashash va ovqatlanish bo‘yicha xizmatlarda 108,9 % (3,7 %), tashish va saqlash, axborot va aloqa 112,3 % (1,8 %), boshqa xizmat tarmoqlarida 106,3 % dan (6,8 %) iborat bo‘ldi.

**Yanvar- sentabr oylarida YAHMning iqtisodiy faoliyat turlari bo‘yicha mutlaq o‘shish sur‘atlari**  
(o‘tgan yilga nisbatan % da)



2025-yilning yanvar-sentabr oylarida kichik tadbirkorlik 24 117,7 mlrd. soʻmni tashkil etdi (2024- yilning yanvar-sentabr oylarida – 21 231,6 mlrd. soʻm). YAHMdagi ulushi 22,4 % ni (2024- yilning yanvar-sentabr oylarida – 25,5 %) tashkil qildi.

Kichik tadbirkorlikning YAHMdagi ulushining oʻtgan yilning mos davriga nisbatan pasayishi yirik korxonalar ulushining oshishi bilan bogʻliq.

### Yanvar- sentabr oylarida kichik biznesning hajmi va YAHMdagi ulushi (jamiga nisbatan %da)

