

TASHQI IQTISODIY FAOLIYAT

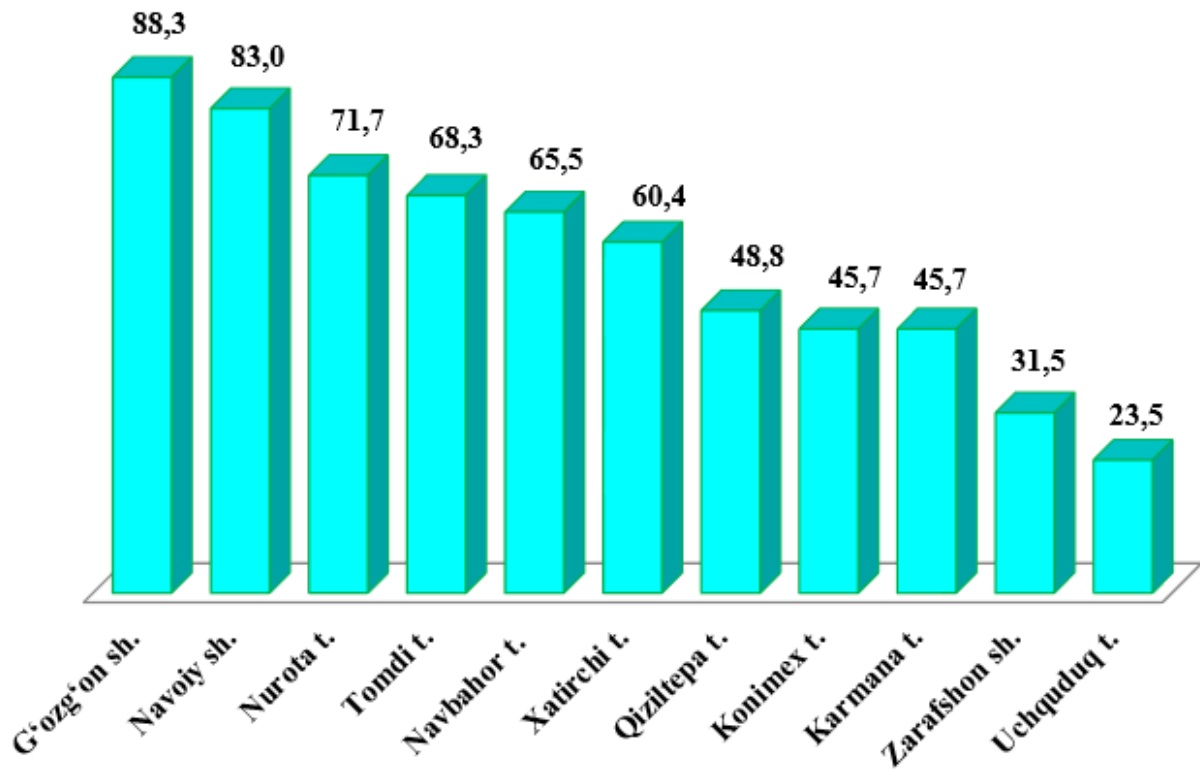
Viloyatning tashqi savdo aylanmasi 2025- yilning yanvar- sentabr oylarida 1 286,2 mln. AQSH dollarini, jumladan eksport 975,4 mln. AQSH dollarini, import 310,8 mln. AQSH dollarini tashkil etdi.

Tashqi savdo aylanmasining saldosi 664,6 mln. AQSH dollarni, shu jumladan MDH davlatlari bilan 31,8 mln. AQSH dollarini va boshqa davlatlar bilan 632,8 mln. AQSH dollarini tashkil etdi.

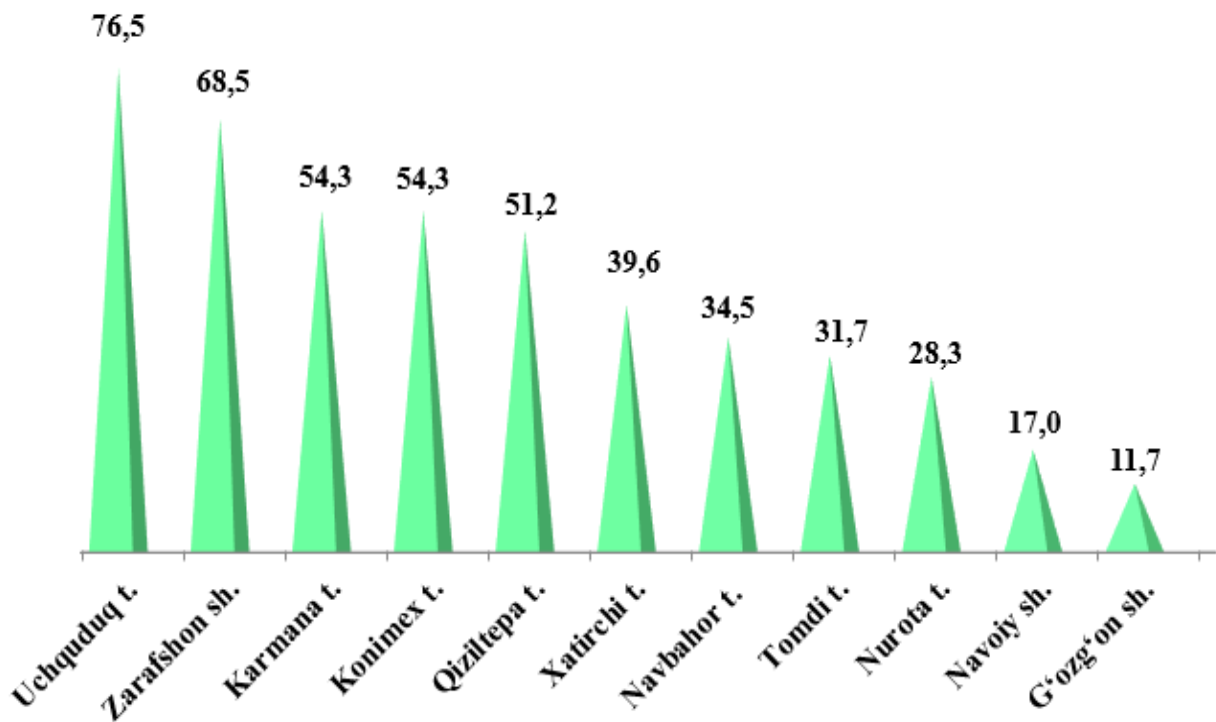
Viloyatning tashqi savdo aylanmasi (2025- yil yanvar- sentabr oylarida)

	<i>Tashqi savdo aylanmasi mln. AQSH doll.</i>			<i>Eksport mln. AQSH doll.</i>			<i>Import mln. AQSH doll.</i>		
	<i>2024</i>	<i>2025</i>	<i>O'sish sur'ati, % da</i>	<i>2024</i>	<i>2025</i>	<i>O'sish sur'ati, % da</i>	<i>2024</i>	<i>2025</i>	<i>O'sish sur'ati, % da</i>
Jami	1 257,0	1 286,2	102,3	903,6	975,4	107,9	353,4	310,8	87,9
Navoiy sh.	845,5	1 009,9	119,5	731,7	838,7	114,6	113,8	171,2	150,5
Zarafshon sh.	14,0	5,5	39,5	2,4	1,7	72,1	11,6	3,8	32,6
G'ozg'on sh.	2,9	2,5	87,5	2,2	2,2	101,9	0,7	0,3	42,4
Karmana t.	265,6	189,2	71,2	75,5	86,5	114,5	190,1	102,7	54,0
Konimex t.	3,4	1,8	52,7	1,8	0,8	45,1	1,6	1,0	61,4
Qiziltepa t.	24,1	23,6	97,7	11,4	11,5	101,2	12,7	12,1	94,5
Navbahor t.	26,0	16,2	62,2	16,6	10,6	63,8	9,4	5,6	59,5
Nurota t.	6,7	6,1	90,9	5,2	4,4	84,2	1,5	1,7	113,9
Tomdi t.	4,7	4,3	90,4	0,5	2,9	6,1 m.	4,2	1,4	31,9
Uchquduq t.	4,0	2,8	69,6	1,0	0,7	63,5	3,0	2,1	71,7
Xatirchi t.	59,2	22,2	37,5	54,5	13,4	24,6	4,7	8,8	188,5
Bo'linmay- digan hajm	0,9	2,1	-	0,8	2,0	-	0,1	0,1	-

Viloyat tashqi savdo aylanmasida eksportning ulushi, % da



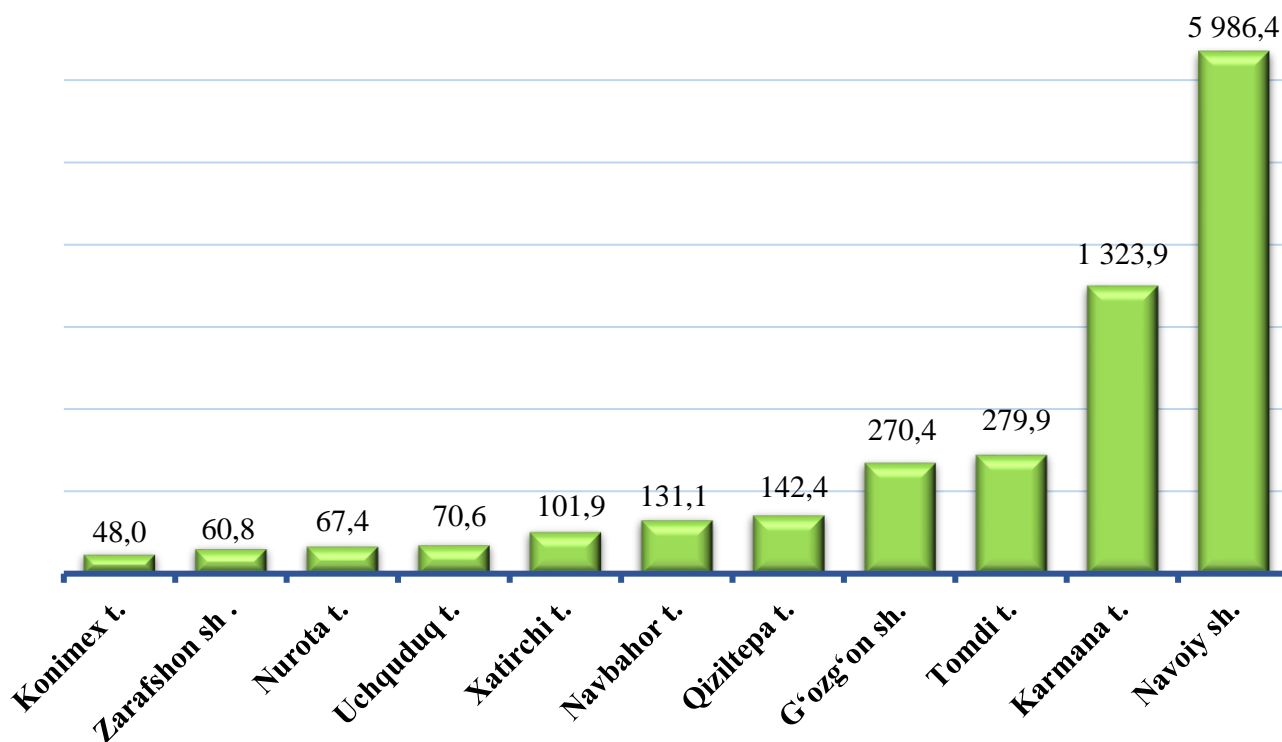
Viloyat tashqi savdo aylanmasida importning ulushi, % da



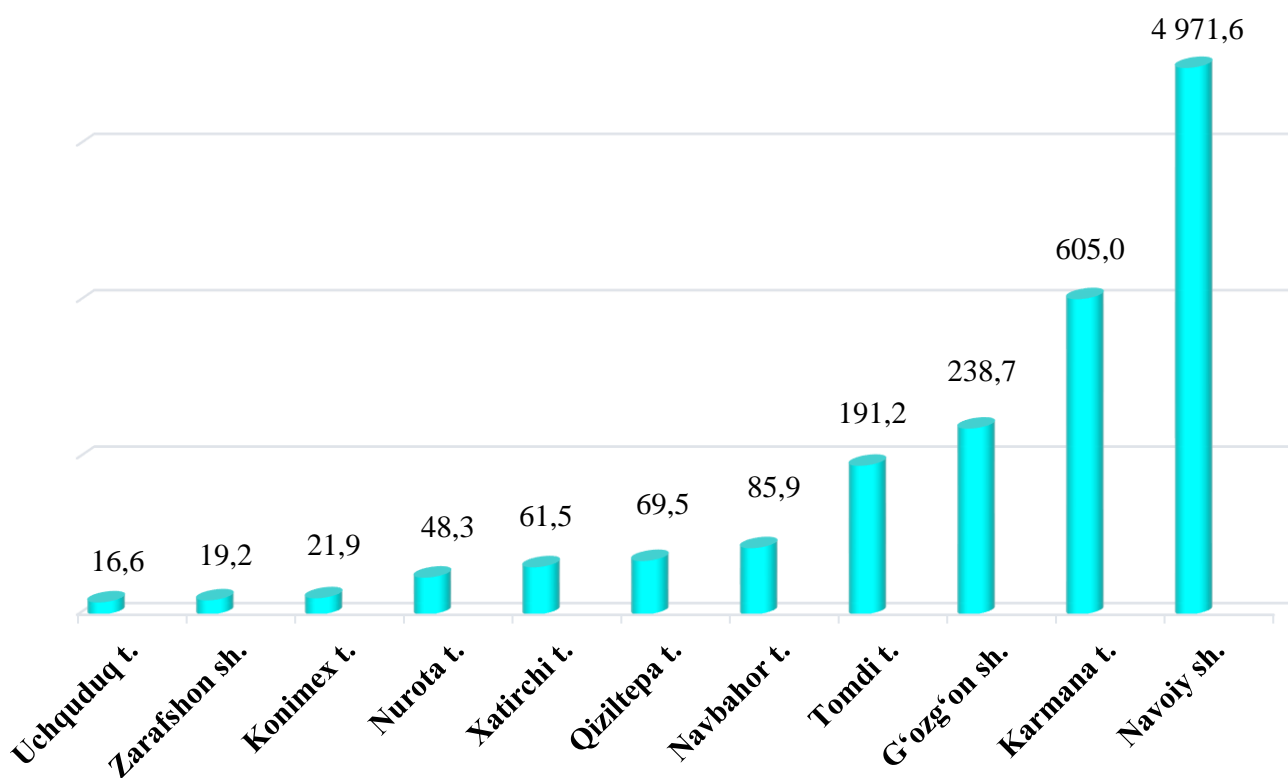
Aholi jon boshiga tashqi savdo aylanmasi hajmi

	<i>Tashqi savdo aylanmasi</i>		<i>Ekspart</i>		<i>Import</i>	
	<i>mln. AQSH doll.</i>	<i>Aholi jon boshiga AQSH doll.</i>	<i>mln. AQSH doll.</i>	<i>Aholi jon boshiga AQSH doll.</i>	<i>mln. AQSH doll.</i>	<i>Aholi jon boshiga AQSH doll.</i>
Jami	1 286,2	1 167,4	975,4	885,3	310,8	282,1
Navoiy sh.	1 009,9	5 986,4	838,7	4 971,6	171,2	1 014,8
Zarafshon sh.	5,5	60,8	1,7	19,2	3,8	41,7
G'ozg'on sh.	2,5	270,4	2,2	238,7	0,3	31,8
Karmana t.	189,2	1 323,9	86,5	605,0	102,7	718,9
Konimex t.	1,8	48,0	0,8	21,9	1,0	26,1
Qiziltepa t.	23,6	142,4	11,5	69,5	12,1	72,8
Navbahor t.	16,2	131,1	10,6	85,9	5,6	45,2
Nurota t.	6,1	67,4	4,4	48,3	1,7	19,1
Tomdi t.	4,3	279,9	2,9	191,2	1,4	88,8
Uchquduq t.	2,8	70,6	0,7	16,6	2,1	54,0
Xatirchi t.	22,2	101,9	13,4	61,5	8,8	40,4
Bo'linmaydigan hajm	2,1	-	2,0	-	0,1	-

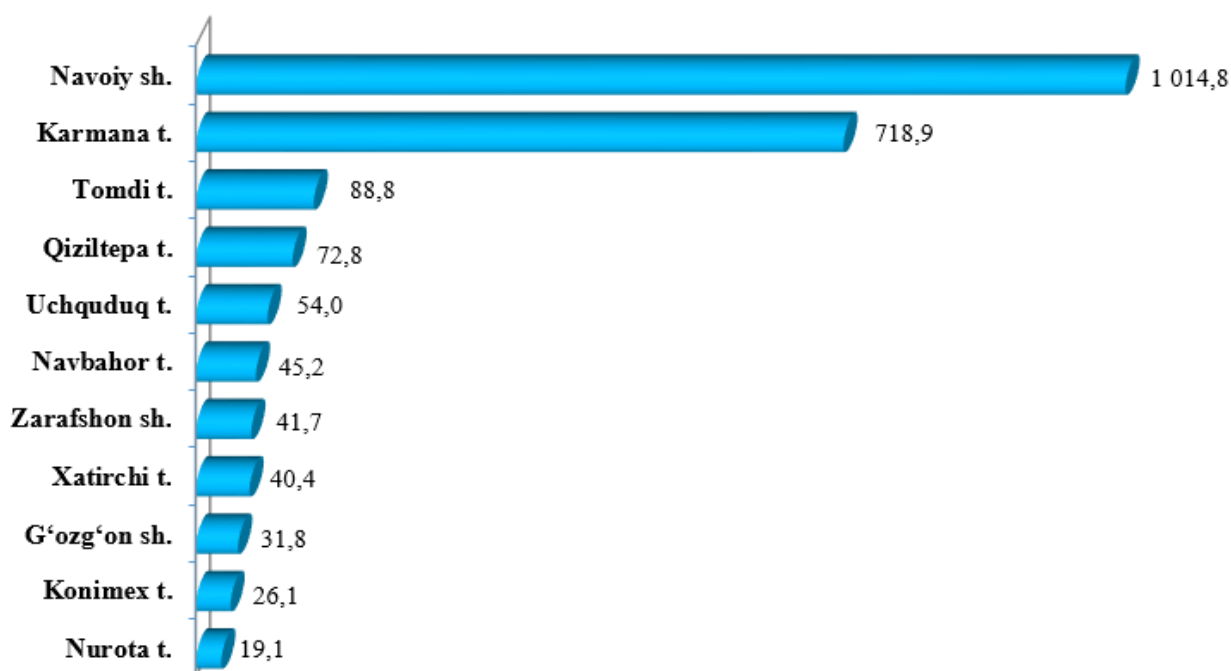
Aholi jon boshiga tashqi savdo aylanmasi hajmi, (AQSH doll.)



Aholi jon boshiga eksport hajmi, (AQSH doll.)



Aholi jon boshiga import hajmi, (AQSH doll.)



2025- yil yanvar-sentabr oylarida kichik biznes sub'ektlari tomonidan 46,2 mln. AQSH dollari (umumiy eksport hajmining 4,7 %) miqdorida mahsulotlar (tovar va xizmatlar) eksport qilindi, 129,4 mln. AQSH dollari (umumiy import hajmining 41,6 %) miqdorida mahsulotlar (tovar va xizmatlar) import qilindi.

2025- yil yanvar- sentabr oylarida kichik biznes sub'ektlarining tashqi savdo tarkibidagi ulushi.

	<i>Tashqi savdo aylanmasi mln. AQSH doll.</i>			<i>Eksport mln. AQSH doll.</i>			<i>Import mln. AQSH doll.</i>		
	<i>Jami</i>	<i>Kichik biznes</i>	<i>Kichik biznes ulushi, % da</i>	<i>Jami</i>	<i>Kichik biznes</i>	<i>Kichik biznes ulushi, % da</i>	<i>Jami</i>	<i>Kichik biznes</i>	<i>Kichik biznes ulushi, % da</i>
Jami	1 286,2	175,6	13,7	975,4	46,2	4,7	310,8	129,4	41,6
Navoiy sh.	1 009,9	78,8	7,8	838,7	13,3	1,6	171,2	65,5	38,3
Zarafshon sh.	5,5	4,3	76,2	1,7	1,7	95,7	3,8	2,6	67,3
G'ozg'on sh.	2,5	2,5	100,0	2,2	2,2	100,0	0,3	0,3	100,0
Karmana t.	189,2	37,8	19,9	86,5	2,8	3,2	102,7	35,0	34,0
Konimex t.	1,8	1,0	56,4	0,8	0,7	85,4	1,0	0,3	31,9

	<i>Tashqi savdo aylanmasi mln. AQSH doll.</i>			<i>Eksport mln. AQSH doll.</i>			<i>Import mln. AQSH doll.</i>		
	<i>Jami</i>	<i>Kichik biznes</i>	<i>Kichik biznes ulushi, % da</i>	<i>Jami</i>	<i>Kichik biznes</i>	<i>Kichik biznes ulushi, % da</i>	<i>Jami</i>	<i>Kichik biznes</i>	<i>Kichik biznes ulushi, % da</i>
Qiziltepa t.	23,6	23,5	99,9	11,5	11,5	100,0	12,1	12,0	99,8
Navbahor t.	16,2	6,2	38,5	10,6	2,5	23,5	5,6	3,7	66,9
Nurota t.	6,1	1,8	28,5	4,4	0,4	8,8	1,7	1,4	78,4
Tomdi t.	4,3	4,3	100,0	2,9	2,9	100,0	1,4	1,4	100,0
Uchquduq t.	2,8	2,8	100,0	0,7	0,7	100,0	2,1	2,1	100,0
Xatirchi t.	22,2	10,9	49,1	13,4	5,9	44,0	8,8	5,0	56,8
Bo'linmaydigan hajm	2,1	1,7	-	2,0	1,6	-	0,1	0,1	-

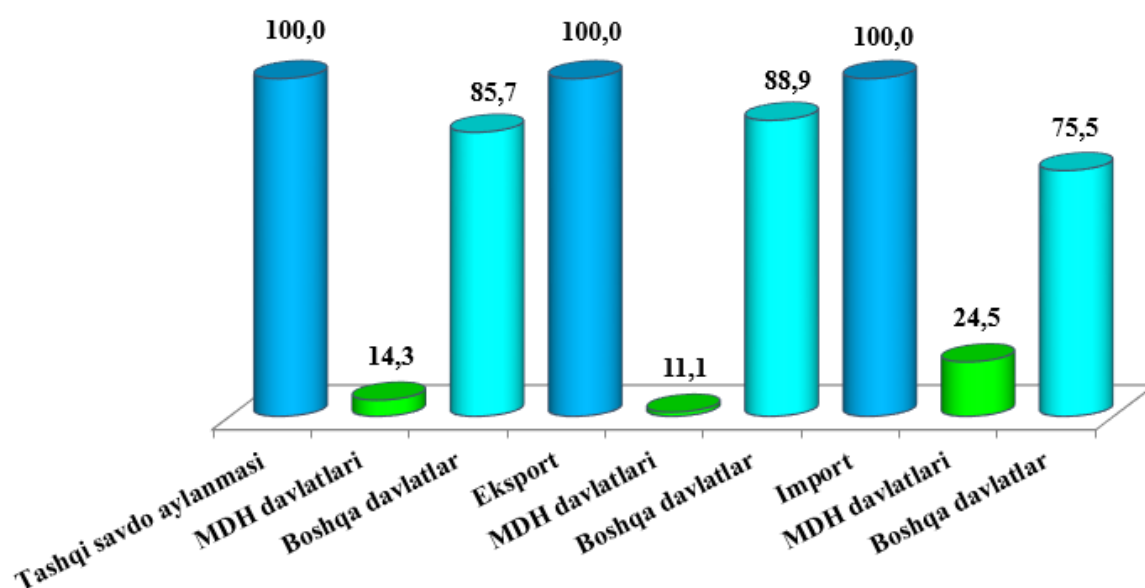
Viloyatning tashqi savdo aylanmasi

Tashqi savdo aylanmasining saldosi 664,6 mln. AQSH dollari, shu jumladan MDH davlatlari bilan 31,8 mln. AQSH dollarini va boshqa davlatlar bilan 632,8 mln. AQSH dollarini tashkil etdi.

	<i>mln. AQSH dollari</i>	<i>o'sish sur'ati, % da</i>	<i>yakunga nisbatan, ulushi % da</i>
Tashqi savdo aylanmasi	1 286,2	102,3	100,0
MDH davlatlari	184,2	79,7	14,3
boshqa davlatlar	1 102,0	107,4	85,7
Eksport	975,4	107,9	100,0
MDH davlatlari	108,0	91,8	11,1
boshqa davlatlar	867,4	110,4	88,9
Import	310,8	87,9	100,0

	<i>mln. AQSH dollari</i>	<i>o'sish sur'ati, % da</i>	<i>davomi</i> <i>yakunga nisbatan, ulushi % da</i>
MDH davlatlari	76,2	67,2	24,5
boshqa davlatlar	234,6	97,7	75,5
Saldo	664,6	x	x
MDH davlatlari	31,8	x	x
boshqa davlatlar	632,8	x	x

MDH va boshqa davlatlarning viloyat tashqi savdo aylanmasidagi ulushi, % da



Viloyat rezidentlarining tashqi savdo operatsiyalari asosan, jami tovar aylanmasida Yevropa (67,7 %), Osiyo (28,7 %), Amerika (3,6 %) qit'alari bilan amalga oshirilgan.

Viloyat tashqi savdo aylanmasining qit'alar bo'yicha taqsimlanishi (2025- yil yanvar-sentabr oylarida, mln. AQSH dollari)

	<i>Eksport</i>	<i>Import</i>	<i>Tashqi savdo aylanmasi</i>	
			<i>O'sish sur'ati, % da</i>	<i>Jamiga nisbatan, ulushi % da</i>
Jami	975,4	310,8	102,3	100,0
<i>shu jumladan:</i>				
Yevropa	781,4	89,2	100,3	67,7
Osiyo	173,9	195,2	99,7	28,7
Amerika	20,1	26,4	2,3 m.	3,6

MDH davlatlari orasida Rossiya Federatsiyasi, Qozog‘iston va Qirg‘iz Respublikasida tashqi savdo aylanmasi asosiy hamkorlar hisoblanib, ularning jami tashqi savdo aylanmasidagi ulushi 12,3 foizni, boshqa davlatlar orasida Fransiya, Xitoy Xalq Respublikasi, Hindiston, AQSH, Turkiya, Daniya, Yaponiya, Germaniya, Buyuk Britaniya, Litva, Afg‘oniston, Eron Islom Respublikasi va boshqa davlatlar hisoblanib, ularning ulushi 87,7 foizni tashkil etdi.

Viloyat tashqi tovar aylanmasida nisbatan katta ulushga ega bo‘lgan davlatlar (2025- yil yanvar- sentabr oylarida)

<i>Davlatlar nomi</i>	<i>mln. AQSH dollari</i>	<i>o‘sish sur‘ati, % da</i>	<i>viloyat tovar aylanmasidagi ulushi, % da</i>
Fransiya	695,8	107,8	54,1
Xitoy	158,3	129,5	12,3
Rossiya Federatsiyasi	99,0	71,0	7,7
Hindiston	49,1	97,5	3,8
Qozog‘iston	45,5	80,4	3,5
AQSH	30,8	2,2 m.	2,4
Turkiya	29,5	63,6	2,3
Daniya	21,8	97,5	1,7
Yaponiya	17,6	90,3	1,4
Qirg‘iz Respublikasi	14,5	121,1	1,1
Germaniya	13,7	78,2	1,1
Buyuk Britaniya	13,4	189,3	1,0
Litva	9,6	113,0	0,7
Afg‘oniston	9,5	51,7	0,7
Eron Islom Respublikasi	8,7	87,6	0,7

Viloyatning eksport aylanmasida nisbatan katta ulushga ega bo'lgan davlatlar (2025- yil yanvar- sentabr oylarida)

<i>Davlatlar nomi</i>	<i>Eksport aylanmasi mln. AQSH dollari</i>	<i>Viloyatning eksport aylanmasidagi ulushi, % da</i>
Fransiya	692,0	70,9
Rossiya Federatsiyasi	56,9	5,8
Xitoy	56,5	5,8
Hindiston	46,2	4,7
Daniya	21,1	2,2
Qozog'iston	18,5	1,9
Qirg'iz Respublikasi	13,7	1,4
Afg'oniston	9,4	1,0
Turkiya	8,7	0,9
AQSH	6,7	0,7

Viloyatning import aylanmasida nisbatan katta ulushga ega bo'lgan davlatlar (2025- yil yanvar- sentabr oylarida)

<i>Davlatlar nomi</i>	<i>Import aylanmasi mln. AQSH dollari</i>	<i>Viloyatning import aylanmasidagi ulushi, % da</i>
Xitoy	101,8	32,7
Rossiya Federatsiyasi	42,1	13,5
Qozog'iston	27,0	8,7
AQSH	24,0	7,7
Turkiya	20,9	6,7
Yaponiya	17,5	5,6
Germaniya	13,4	4,3
Buyuk Britaniya	13,4	4,3
Eron Islom Respublikasi	7,7	2,5
Koreya Respublikasi	5,8	1,9

Eksport va import tarkibi
(2025- yil yanvar- sentabr oylarida)

<i>XSST tarkibi</i>	<i>jami</i>		
	<i>ming AQSH doll.</i>	<i>o'sish sur'ati, % da</i>	<i>jamiga nisbatan ulushi, % da</i>
Eksport	975 369,3	107,9	100,0
Oziq-ovqat mahsulotlari va tirik hayvonlar	21 141,6	75,8	2,2
Ichimliklar va tamaki	0,0	0,0	0,0
Nooziq-ovqat xomashyo, yoqilg'idan tashqari	14 947,0	84,1	1,5
Mineral yoqilg'i, yog'lash moylari va shunga o'xshash materiallar	23 196,9	97,5	2,4
Hayvonlar va o'simliklar moylari (yog'lari), yog'lar va mumlar	106,5	7,7	0,01
Kimyoviy vositalar va boshqa toifalarga kiritilmagan shunga o'xshash mahsulotlar	819 723,2	116,0	84,1
Asosan material turiga qarab klassifikatsiyalangan sanoat tovarlari	68 686,5	64,6	7,0
Mashinalar va transport asbob-uskunolari	3 283,4	187,6	0,3
Turli xil tayyor buyumlar	21 080,9	127,1	2,2
Xizmatlar	3 203,3	2,1 m.	0,3
Import	310 785,4	87,9	100,0
Oziq-ovqat mahsulotlari va tirik hayvonlar	14 840,5	73,2	4,8
Ichimliklar va tamaki	0,0	0,0	0,0
Nooziq-ovqat xomashyo, yoqilg'idan tashqari	4 286,5	55,8	1,4
Mineral yoqilg'i, yog'lash moylari va shunga o'xshash materiallar	10 083,2	10,1 m.	3,2
Hayvonlar va o'simliklar moylari (yog'lari), yog'lar va mumlar	601,6	27,0	0,2
Kimyoviy vositalar va boshqa toifalarga kiritilmagan shunga o'xshash mahsulotlar	47 196,7	73,8	15,2
Asosan material turiga qarab klassifikatsiyalangan sanoat tovarlari	39 546,8	48,3	12,7
Mashinalar va transport asbob-uskunolari	147 688,3	98,7	47,5
Turli xil tayyor buyumlar	11 667,4	98,5	3,8
Boshqalar	23,9	-	0,01
Xizmatlar	34 850,5	2,3 m.	11,2

MDH mamlakatlarida eksport va import tarkibi

(2025- yil yanvar- sentabr oylarida)

<i>XSST tarkibi</i>	<i>Jami</i>		
	<i>ming AQSH doll.</i>	<i>o'sish sur'ati, % da</i>	<i>jamiga nisbatan ulushi, % da</i>
Eksport	107 946,5	91,8	100,0
Oziq-ovqat mahsulotlari va tirik hayvonlar	7 532,9	91,5	7,0
Ichimliklar va tamaki	0,0	0,0	0,0
Nooziq-ovqat xomashyo, yoqilg'idan tashqari	11 201,4	84,9	10,4
Mineral yoqilg'i, yog'lash moylari va shunga o'xshash materiallar	592,4	10,8 m.	0,5
Hayvonlar va o'simliklar moylari (yog'lari), yog'lar va mumlar	0,0	0,0	0,0
Kimyoviy vositalar va boshqa toifalarga kiritilmagan shunga o'xshash mahsulotlar	14 029,7	102,9	13,0
Asosan material turiga qarab klassifikatsiyalangan sanoat tovarlari	50 167,5	77,6	46,5
Mashinalar va transport asbob-uskunolari	3 067,3	2,2 m.	2,8
Turli xil tayyor buyumlar	20 839,3	130,5	19,3
Xizmatlar	516,0	101,6	0,5
Import	76 242,0	67,2	100,0
Oziq-ovqat mahsulotlari va tirik hayvonlar	7 353,5	42,7	9,6
Ichimliklar va tamaki	0,0	0,0	0,0
Nooziq-ovqat xomashyo, yoqilg'idan tashqari	2 445,4	86,4	3,2
Mineral yoqilg'i, yog'lash moylari va shunga o'xshash materiallar	9 800,5	11,8 m.	12,9
Hayvonlar va o'simliklar moylari (yog'lari), yog'lar va mumlar	597,5	27,4	0,8
Kimyoviy vositalar va boshqa toifalarga kiritilmagan shunga o'xshash mahsulotlar	4 720,7	37,9	6,2
Asosan material turiga qarab klassifikatsiyalangan sanoat tovarlari	19 407,6	31,8	25,5
Mashinalar va transport asbob-uskunolari	13 058,6	152,8	17,1
Turli xil tayyor buyumlar	3 526,4	155,3	4,6
Boshqalar	0,0	0,0	0,0
Xizmatlar	15 331,8	2,6 m.	20,1

Boshqa xorijiy mamlakatlarda eksport va import tarkibi

(2025- yil yanvar- sentabr oylarida)

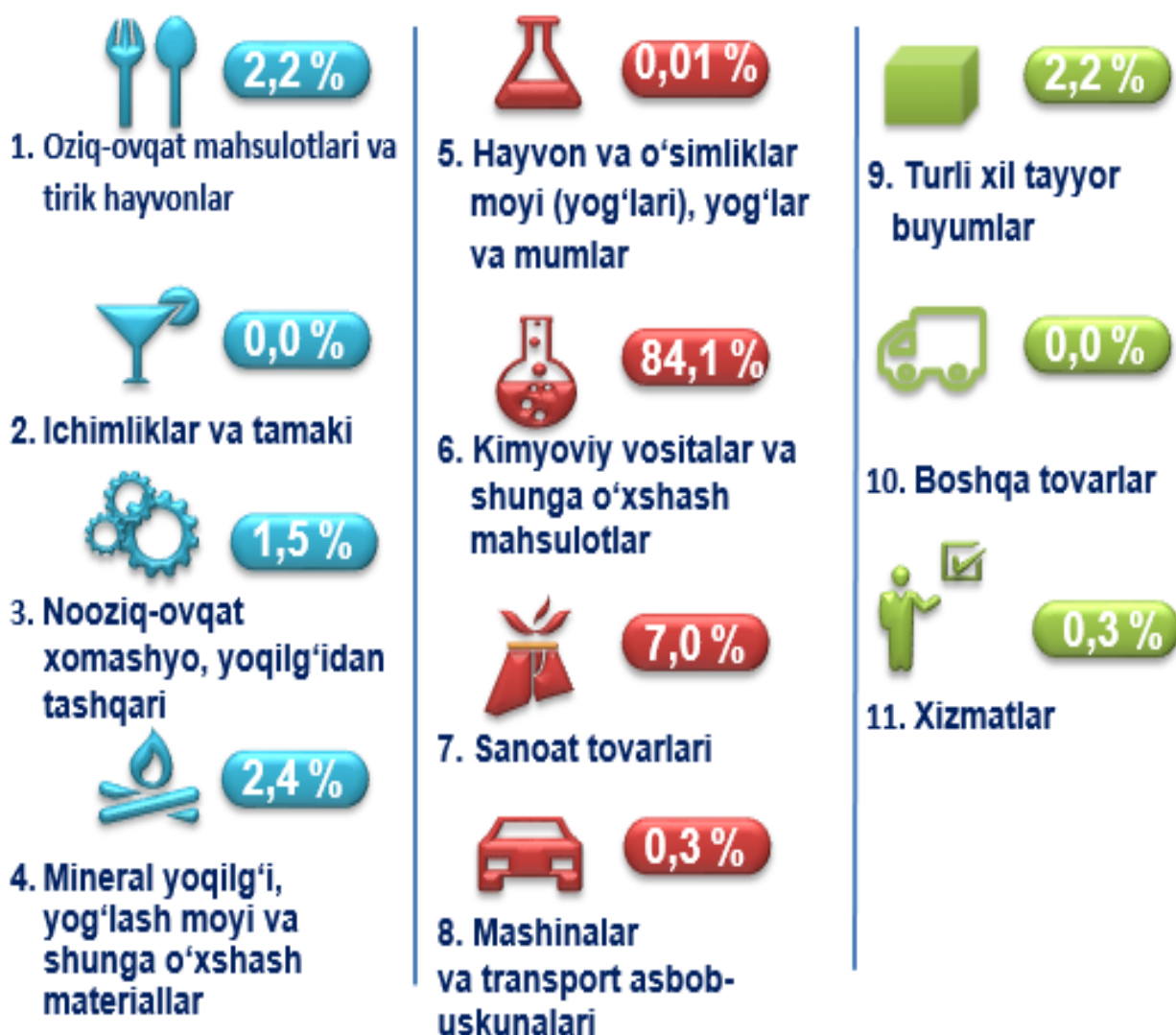
<i>XSST tarkibi</i>	<i>Jami</i>		
	<i>ming AQSH doll.</i>	<i>o'sish sur'ati, % da</i>	<i>Jamiga nisbatan ulushi, % da</i>
Eksport	867 422,9	110,4	100,0
Oziq-ovqat mahsulotlari va tirik hayvonlar	13 608,7	69,2	1,6
Ichimliklar va tamaki	0,0	0,0	0,0
Nooziq-ovqat xomashyo, yoqilg'idan tashqari	3 745,6	81,9	0,4
Mineral yoqilg'i, yog'lash moylari va shunga o'xshash materiallar	22 604,5	95,2	2,6
Hayvonlar va o'simliklar moylari (yog'lari), yog'lar va mumlar	106,5	7,7	0,01
Kimyoviy vositalar va boshqa toifalarga kiritilmagan shunga o'xshash mahsulotlar	805 693,5	116,3	92,9
Asosan material turiga qarab klassifikatsiyalangan sanoat tovarlari	18 519,0	44,3	2,1
Mashinalar va transport asbob-uskunalari	216,1	65,3	0,03
Turli xil tayyor buyumlar	241,7	39,3	0,03
Xizmatlar	2 687,3	2,6 m.	0,3
Import	234 543,4	97,7	100,0
Oziq-ovqat mahsulotlari va tirik hayvonlar	7 487,0	2,5 m.	3,2
Ichimliklar va tamaki	0,0	0,0	0,0
Nooziq-ovqat xomashyo, yoqilg'idan tashqari	1 841,2	38,0	0,8
Mineral yoqilg'i, yog'lash moylari va shunga o'xshash materiallar	282,7	168,8	0,1
Hayvonlar va o'simliklar moylari (yog'lari), yog'lar va mumlar	4,2	8,8	0,02
Kimyoviy vositalar va boshqa toifalarga kiritilmagan shunga o'xshash mahsulotlar	42 475,9	82,5	18,1
Asosan material turiga qarab klassifikatsiyalangan sanoat tovarlari	20 139,2	97,1	8,6
Mashinalar va transport asbob-uskunalari	134 629,7	95,4	57,4
Turli xil tayyor buyumlar	8 140,9	85,0	3,5
Boshqalar	23,9	0,0	0,01
Xizmatlar	19 518,7	2,2 m.	8,3

NAVOIY VILOYATINING EKSPORTI

(2025- yil yanvar-sentabr oylarida)

Xalqaro iqtisodiy aloqalarning rivojlanishi eksportning barqaror o'sishiga ko'maklashadi va bu o'z navbatida ma'lum natijalarga erishish uchun zamin yaratadi. Eksport salohiyatini oshirish, eksportyorlarni davlat tomonidan qo'llab-quvvatlash, eksportbop mahsulotlar nomenklaturasini kengaytirish maqsadida amalga oshirilgan islohotlar natijasida, eksportyorlar tomonidan 975,4 mln. AQSH dollari qiymatidagi (2024- yilning yanvar-sentabr oylariga nisbatan 7,9 % ga ko'paydi) tovar va xizmatlar eksport qilinishi ta'minlandi.

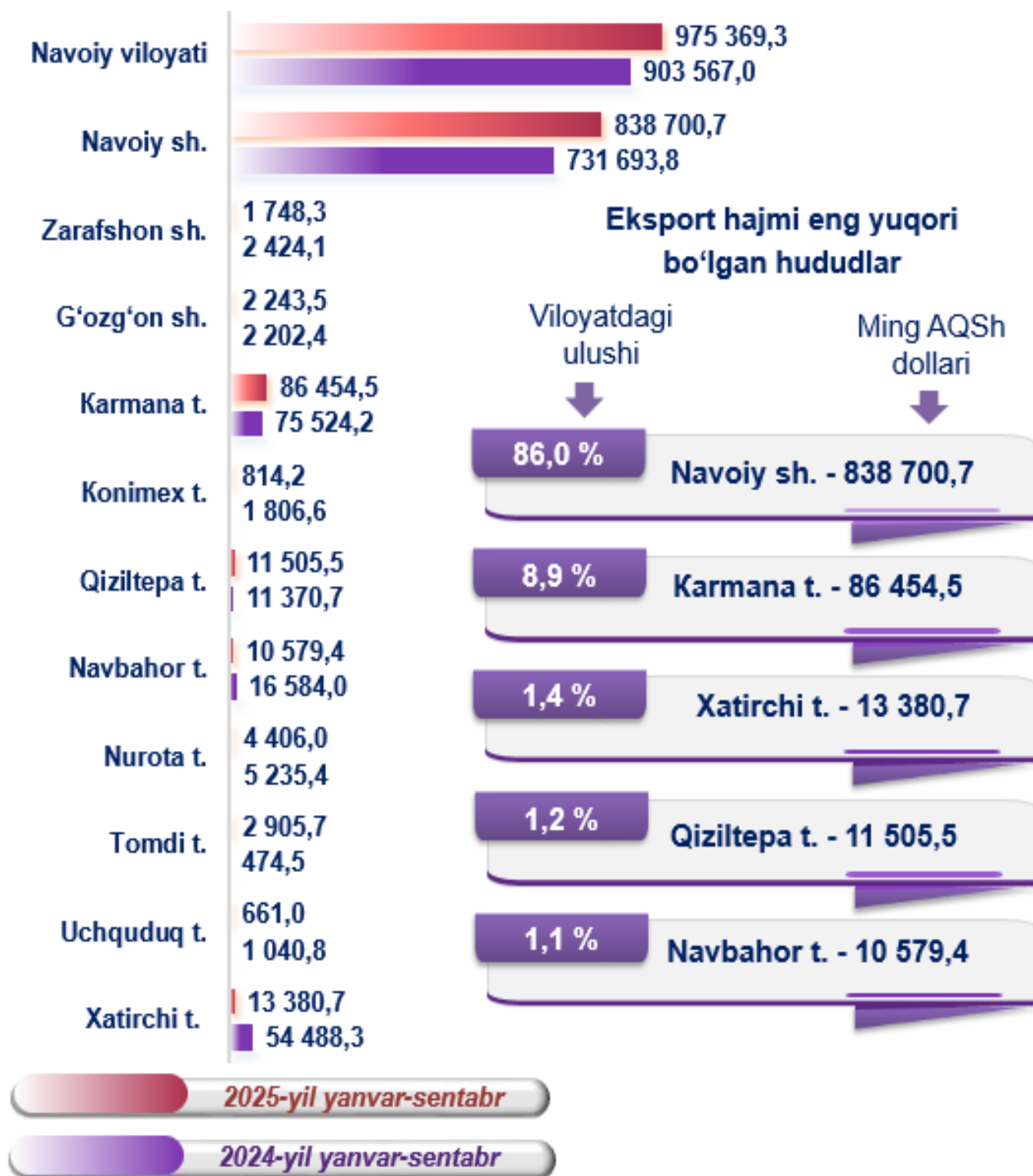
(Eksport tarkibi, ulushi % da)



Eksport tarkibida katta ulushni kimyoviy vositalar va boshqa toifalarga kiritilmagan shunga o'xshash mahsulotlar (84,1 foiz), sanoat tovarlari (7,0 foiz) va mineral yoqilg'i, yog'lash moylari va shunga o'xshash materiallar (2,4 foiz) tashkil etdi.

NAVOIY VILOYATINING HUDUDLAR KESIMIDA EKSPORTI

(2025- yil yanvar-sentabr oylarida, ming AQSH doll.)



Viloyatning eksporti tarkibida eng yuqori ulushni Navoiy shahri 86,0 % bilan 838 700,7 ming AQSH dollarini, eng quyi ulushni esa Uchquduq tumani 0,1 % bilan 661,0 ming AQSH dollarini tashkil etdi.

NAVOIY VILOYATINING IMPORTI

(2025- yil yanvar-sentabr oylarida)

2025- yilning yanvar-sentabr oylarida import hajmi 310,8 mln. AQSH dollarini va 2024- yilning yanvar-sentabr oylariga nisbatan 87,9 % ni tashkil etdi. Import tarkibida eng katta ulush, mashinalar va transport asbob-uskunalari (47,5 %), kimyoviy vositalar va shunga o'xshash mahsulotlar (15,2 %) hamda sanoat tovarlari (12,7 %) hisobiga to'g'ri keldi.

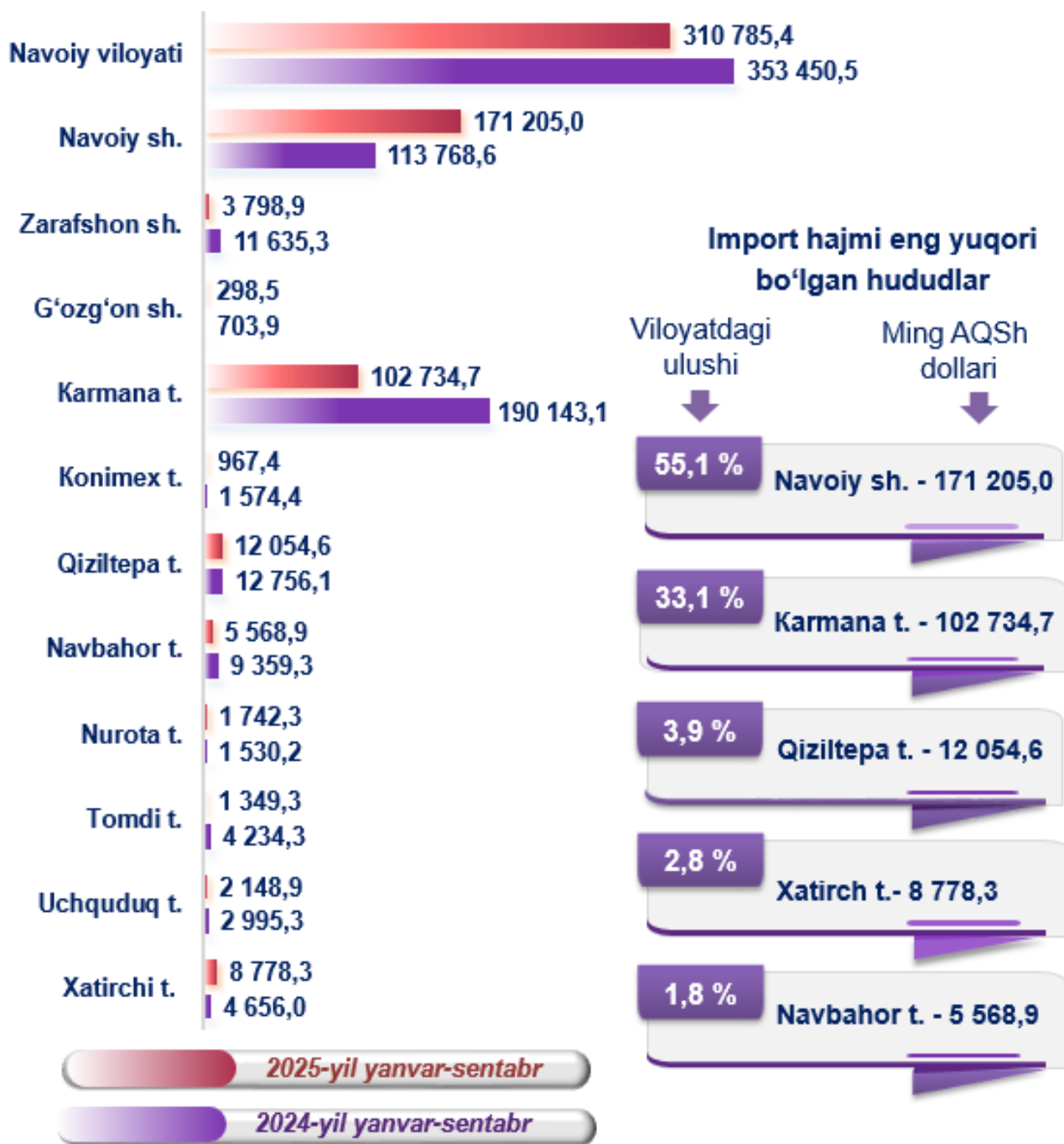
(Import tarkibi, ulushi % da)



Tovar va xizmatlar importi dinamikasi tahliliga ko'ra, 2025- yilning yanvar-sentabr oylarida import qilingan tovarlar hajmi 275,9 mln. AQSH dollarini tashkil etdi. Xizmatlar importi esa 34,9 mln. AQSH dollariga etdi.

NAVOIY VILOYATINING HUDUDLAR KESIMIDA IMPORTI

(2025- yil yanvar-sentabr oylarida, ming AQSH doll.)



Viloyatning importi tarkibida eng yuqori ulushni Navoiy shahari 55,1 % bilan 171 205,0 ming AQSH dollarini, eng quyi ulushni esa G'ozg'on shahri 0,1 % bilan 298,5 ming AQSH dollarini tashkil etdi.

Viloyatda 2025- yilning yanvar-sentabr oylari davomida 372 turdagi tovar va mahsulotlarni 64 ta mamlakatga eksport qildi. Yani eksport 975,4 mln. AQSH dollarini tashkil

qildi. Eng ko‘p Fransiya, Rossiya Federatsiyasi, Xitoy Xalq Respublikasi, Hindiston, Daniya, Qozog‘iston, Qirg‘iz Respublikasi, Afg‘oniston, Turkiya, AQSH, Litva, Tojikiston, Braziliya, Pokiston, Ozarbayjon, Turkmaniston, Armeniya, Belarus Respublikasi, Mozambik, Ukraina va boshqa mamlakatlarga eksport qilingan.

Jumladan, viloyatda 2025- yilning yanvar-sentabr oylarida 1 696 turdagi tovar va mahsulotlar 62 ta mamlakatdan import qilindi. Ya‘ni import 310,8 mln. AQSH dollarini tashkil qildi. Eng ko‘p Xitoy Xalq Respublikasi, Rossiya Federatsiyasi, Qozog‘iston, AQSH, Turkiya, Yaponiya, Germaniya, Buyuk Britaniya, Eron Islom Respublikasi, Koreya Respublikasi, Litva, Turkmaniston, Fransiya, Hindiston, Italiya, Shveysariya, Chexiya, Kanada, Xitoy, Gonkong MMR, Ispaniya va boshqa davlatlardan import qilingan.

Shu bilan, tashqi iqtisodiy faoliyatni rivojlantirish borasida amalga oshirilayotgan keng qamrovli islohotlar va dunyo mamlakatlari bilan olib borilayotgan mustahkam aloqalar natijasida viloyatimizning eksport salohiyati oshib borayotgani yaqqol namoyon bo‘lmoqda.

Shuningdek, bir qator soliq, bojxona imtiyozlarining yaratilishi, ishlab chiqarishni modernizatsiya qilish va raqobatbardosh mahsulotlarni ishlab chiqarilishi milliy mahsulotlarimizni tashqi bozorlarda mustahkam o‘rin egallashlari uchun zamin yaratmoqda.

STATISTIK KO‘RSATKICHLARGA IZOHLAR

Tovar – har qanday ko‘chma mulk, shu jumldan valyuta va valyuta qimmatliklari, elektr, issiqlik va boshqa energiya turlari, transport vositalari (yo‘lovchilar va tovarlar tashish uchun ishlatiladigan transport vositalari, shu jumladan konteynerlar va boshqa transport uskunalari bundan mustasno), intellektual mulk obyektlari.

Tovarlar eksporti – agar qonunchilikda boshqa tartib ko‘zda tutilmagan bo‘lsa, tovarlarni O‘zbekiston Respublikasi bojxona chegarasidan qaytarib olib kirish majburiyatisiz olib chiqish.

Reeksport – xorijiy tovarlar bojxona hududidan olib chiqiladigan bojxona rejimi.

Tovarlar importi – tovarlarni O‘zbekiston Respublikasi bojxona chegarasidan qaytarib olib chiqish majburiyatisiz olib kirish.

Reimport – bojxona hududidan eksport rejimida olib chiqilgan O‘zbekiston Respublikasi tovarlari O‘zbekiston Respublikasining Bojxona kodeksida ko‘rsatilgan muddatda (olib chiqilgan paytdan boshlab o‘n yil ichida) qaytarib olib kiriladigan rejim.

Tashqi savdo aylanmasi – mamlakatning muayyan davrdagi eksport va import qiymatlari summasi.

Tovarlar kelib chiqqan mamlakat – tovar to‘liq ishlab chiqarilgan yoki yetarli darajada qayta ishlov berilgan mamlakat (tovar yetarli darajada qayta ishlov berilgan mamlakat “Bojxona tarifi to‘g‘risida”gi O‘zbekiston Respublikasi qonunining 26- moddasiga asosan aniqlanadi).

Tovarlarning belgilangan manzili – yuklab jo‘natish paytida tovar yetkazib berilishi belgilangan mamlakat sifatida ma‘lum bo‘lgan mamlakat.

Tovarlarning statistik qiymati – shartnoma valyutasidan qat‘i nazar yagona bazisga keltirilgan shartnoma bo‘yicha tovarlar qiymati.

FOB (bortda erkin) – tovarni sotish sharti bo‘lib, unga ko‘ra tovar narxiga uning qiymati va tovarni kema bortigacha yetkazib berish va yuklash xarajatlari kiritiladi.

DAF (chegaragacha yetkazib berish) – tovarni sotish sharti bo‘lib, unga ko‘ra tovar narxiga uning qiymati va tovarni belgilangan joygacha yoki eksport qiluvchi mamlakat chegarasidagi joygacha yoxud qo‘shni mamlakat chegarasigacha yetkazib berish xarajatlari kiritiladi.

Xizmatlar (ishlar) eksporti — O‘zbekiston Respublikasining rezidentlari tomonidan norezidentlarga, iqtisodiy geografik joylashuvidan qat‘i nazar, ko‘rsatilgan xizmatlar (bajarilgan ishlar).

Xizmatlar (ishlar) importi — norezidentlar tomonidan O‘zbekiston Respublikasi rezidentlariga, iqtisodiy geografik joylashuvidan qat‘i nazar, ko‘rsatilgan xizmatlar (bajarilgan ishlar).

Ma‘lumot uchun: O‘zbekiston Respublikasida tovarlar tashqi savdosi statistika ko‘rsatkichlarini shakllantirishda, Tashqi iqtisodiy faoliyat tovar nomenklaturasi (keyingi o‘rinlarda TIF TN) bilan birgalikda, Birlashgan Millatlar Tashkilotining Xalqaro standartlashgan savdo tasniflagichi (keyingi o‘rinlarda – XSST) ishlatiladi. Bu o‘z navbatida tahliliy maqsadlarda eksport va import qilinadigan tovarlarni 10 ta katta qismga guruhlash uchun imkon beradi. Tovarlarni XSST bo‘yicha kodlashtirish, TIF TN va XSST o‘rtasida o‘tish kalitlari yordamida amalga oshiriladi.