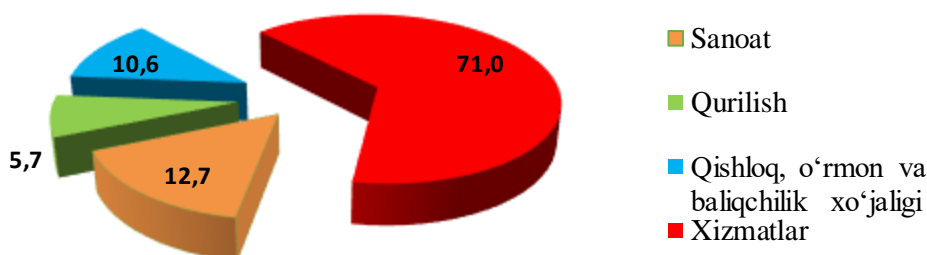


I. XIZMATLAR

2025- yil 1-iyul holatiga ko‘ra, xizmatlar sohasida 14 405 ta korxonalar va tashkilotlar faoliyat ko‘rsatib kelmoqda.

2025- yil 1- iyul holatiga korxonalar va tashkilotlarning umumiy sonida xizmatlar sohasida faoliyat ko‘rsatayotgan korxonalar va tashkilotlarning ulushi, % da (fermer va dehqon xo‘jaliklaridan tashqari)



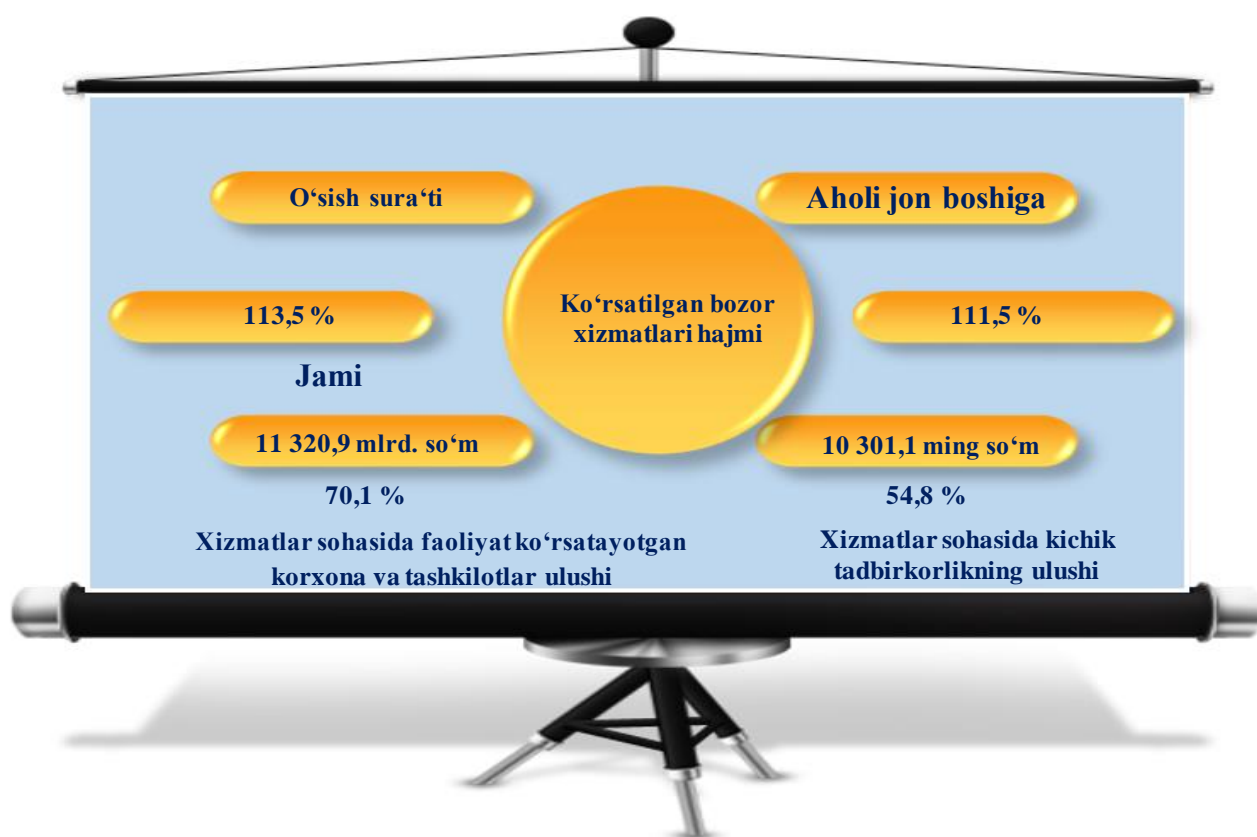
Xizmat ko‘rsatuvchi korxonalar va tashkilotlar umumiy sonining 11 968 tasi yoki 83,1 foizi kichik biznes sub‘ektlarini tashkil etadi.

2025- yil yanvar- iyun oylarida **bozor xizmatlari ishlab chiqarishning iqtisodiy faoliyat turlari** bo‘yicha hajmi 11 320,9 mlrd. so‘mni yoki 2024- yilning yanvar-iyuniga nisbatan o‘shish 113,5 foizni tashkil etdi.

Navoiy viloyatida ko‘rsatilgan xizmatlar hajmi va o‘shish sur‘atlari

	Jami xizmatlar hajmi (mlrd. so‘m)	O‘shish sur‘ati, % da	Axoli jon boshiga ko‘rsatilgan xizmatlar hajmi (ming so‘m)	O‘shish sur‘ati, % da	shundan,		
					Kichik biznes xajmi (mlrd. so‘m)	O‘shish sur‘ati, % da	Ulushi, % da
Jami	11 320,9	113,5	10 301,1	111,5	6 204,7	111,2	54,8
Navoiy sh.	3 205,8	114,5	19 105	111,0	1 125,6	110,7	35,1
Zarafshon sh.	830,8	111,4	9 140,6	108,9	521,1	111,2	62,7

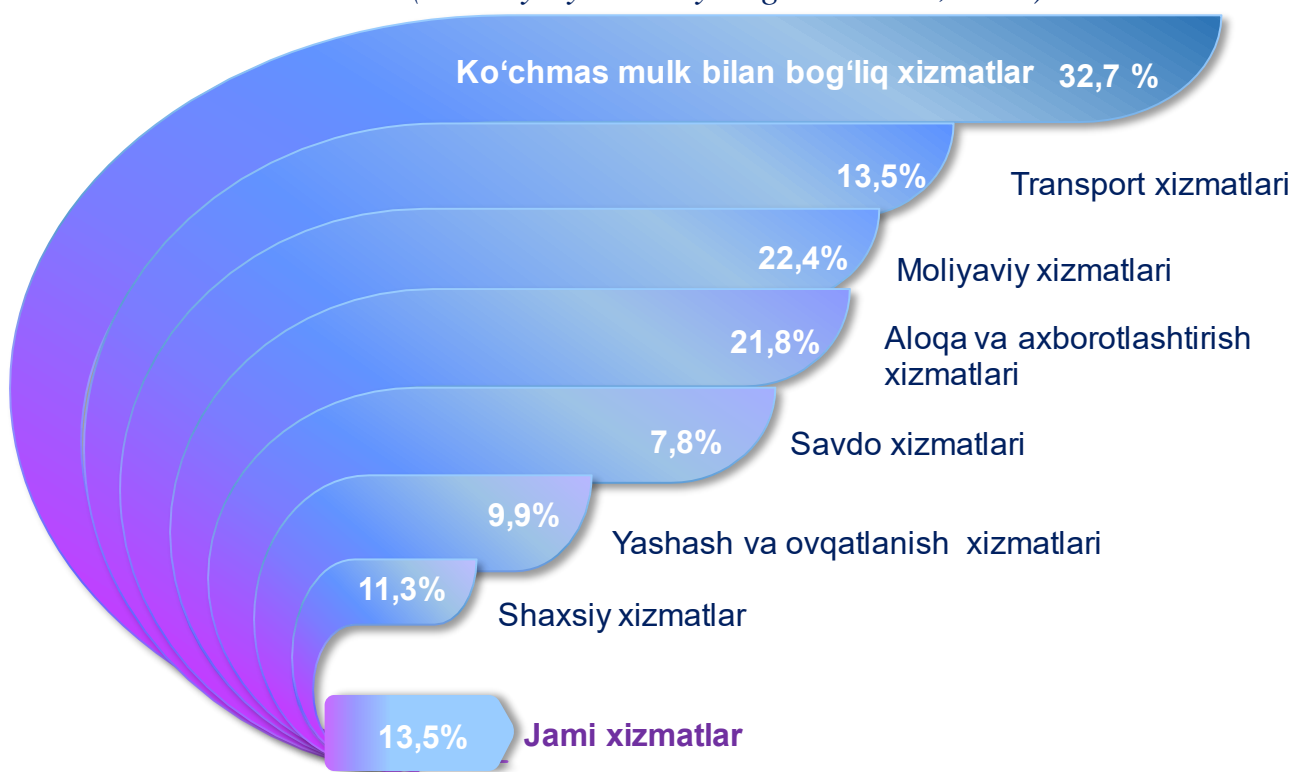
	Jami xizmatlar hajmi (mlrd. so'm)	O'sish sur'ati, % da	Axoli jon boshiga ko'rsatilgan xizmatlar hajmi (ming so'm)	O'sish sur'ati, % da	shundan,		
					Kichik biznes xajmi (mlrd. so'm)	O'sish sur'ati, % da	Ulushi, % da
G'ozg'on sh.	46,6	112,8	4 954,4	111,6	31,3	115,3	67,2
Karmana t.	1 365,9	114,9	9 592,2	112,6	722,8	110,7	52,9
Konimex t.	219,5	115,0	5 917,7	115,9	153,0	112,9	69,7
Qiziltepa t.	745,1	114,5	4 510,0	112,5	551,0	117,6	73,9
Navbahor t.	510,7	113,8	4 151,2	112,2	324,6	106,6	63,6
Nurota t.	347,4	114,7	3 813,7	113,1	271,4	111,9	78,1
Tomdi t.	109,1	113,9	7180,4	116,1	77,5	115,2	71,0
Uchquduq t.	284,5	112,2	7848,1	111,1	230,1	120,9	80,9
Xatirchi t.	568,9	115,4	2 620,7	113,7	462,7	111,6	81,3



Bozor xizmatlari ishlab chiqarishning iqtisodiy faoliyat turlari

	<i>mld. so'm</i>	<i>o'sish sur'ati, % da</i>	<i>yakunga nisbatan, % da</i>
Jami xizmatlar	11 320,9	113,5	100,0
<i>shu jumladan: xizmat turlari bo'yicha</i>			
aloqa va axborotlashtirish xizmati	433,1	121,8	3,8
moliyaviy xizmatlar	2 006,8	122,4	17,7
transport xizmati	1 659,7	113,5	14,7
<i>shu jumladan: avtotransport xizmatlari</i>			
yashash va ovqatlanish xizmatlari	2 946,0	109,9	26,0
savdo xizmatlari	2 146,4	107,8	19,0
ko'chmas mulk bilan bog'liq bo'lgan xizmatlar	240,5	132,7	2,1
ta'lim sohasidagi xizmatlar	242,3	97,0	2,1
sog'liqni saqlash sohasidagi xizmatlar	152,6	112,4	1,3
ijara xizmatlari	112,7	114,8	1,0
kompyuterlarni va maishiy tovarlarni ta'mirlash xizmatlari	164,4	111,9	1,5
boshqa shaxsiy xizmatlar	267,1	111,3	2,4
Me'morchilik, muxandislik izlanishlari, texnik sinovlar va tahlil sohasidagi xizmatlar	436,6	124,7	3,9
boshqa turdagi xizmatlar	512,7	113,9	4,5

Bozor xizmatlari ishlab chiqarishning iqtisodiy faoliyat turlari bo'yicha o'sish sur'atlari (2024- yil yanvar-iyuniga nisbatan, % da)



Ko'chmas mulk bilan bog'liq xizmatlar (159,8), aloqa va axborotlashtirish xizmatlari (118,9%), transport xizmatlari (116,6%), moliyaviy xizmatlar (109,4 %), savdo xizmatlari (109,2 %) va shaxsiy xizmatlar (108,6 %)da o'sish sur'ati yuqori bo'ldi.

Xizmatlar ishlab chiqarish tarkibi

(2025- yil yanvar- iyun oylari, % da)



Xizmatlar tarkibida eng katta ulush yashash va ovqatlanish xizmatlari (26,0 %), savdo (19,0 %), moliyaviy (17,7 %), transport (14,7 %) hamda me'morchilik sohasidagi xizmatlar (3,9 %)ga to'g'ri keldi.


Aholi jon boshiga ko'rsatilgan xizmatlar hajmi iqtisodiy faoliyat turlari kesimida

	ming so'm	O'sish sur'ati, % da
Jami xizmatlar	10 301,1	111,5
<i>shu jumladan: xizmat turlari bo'yicha</i>		
aloqa va axborotlashtirish xizmati	394,1	120,8
moliyaviy xizmatlar	1 826	101,0
transport xizmati	1 510,2	109,9
<i>shu jumladan: avtotransport xizmatlari</i>		
yashash va ovqatlanish xizmatlari	2 680,6	113,0
savdo xizmatlari	1 953,1	103,1

	<i>ming so‘m</i>	<i>O‘shish sur‘ati, % da</i>
ko‘chmas mulk bilan bog‘liq bo‘lgan xizmatlar	218,9	129,1
Ta‘lim sohasidagi xizmatlar	220,5	106,1
sog‘liqni saqlash sohasidagi xizmatlar	138,8	109,1
ijara xizmatlari	102,5	112,8
kompyuterlarni va maishiy tovarlarni ta‘mirlash xizmatlari	149,6	109,6
boshqa shaxsiy xizmatlar	243,0	114,8
me‘morchilik, muxandislik izlanishlari, texnik sinovlar va tahlil sohasidagi xizmatlar	397,3	122,6
boshqa turdagi xizmatlar	466,5	120,3

Aholi jon boshiga ko‘rsatilgan xizmatlar 2025- yil yanvar-iyun oylarida 10 301,1 ming so‘mni yoki 2024- yilning yanvar- iyuniga nisbatan o‘shish sur‘ati 111,5 foizni tashkil etdi.


Aholi jon boshiga ko‘rsatilgan xizmatlarning o‘tgan yilga nisbatan o‘shish sur‘atlari, % da



Aholi jon boshiga ko‘rsatilgan xizmatlar hajmida yashash va ovqatlanish xizmatlari (2 680,6 ming so‘m), savdo xizmatlari (1 953,1 ming so‘m) hamda moliyaviy xizmatlar (1 826,0 ming so‘m) yuqori ulushni tashkil etdi.

Aholi jon boshiga ko'rsatilgan xizmatlar hajmida ko'chmas mulk bilan bog'liq xizmatlar (129,1,0 %), yashash va ovqatlanish xizmatlari (113,0 %), aloqa va axborotlashtirish xizmatlari (120,8 %), shaxsiy xizmatlar (114,8 %), transport xizmatlari (109,9 %), savdo xizmatlari (103,1 %) va moliyaviy xizmatlar (109,9 %) da o'sish sur'ati yuqori bo'ldi.

Aholi jon boshiga ko'rsatilgan xizmatlar hajmi, ming so'm

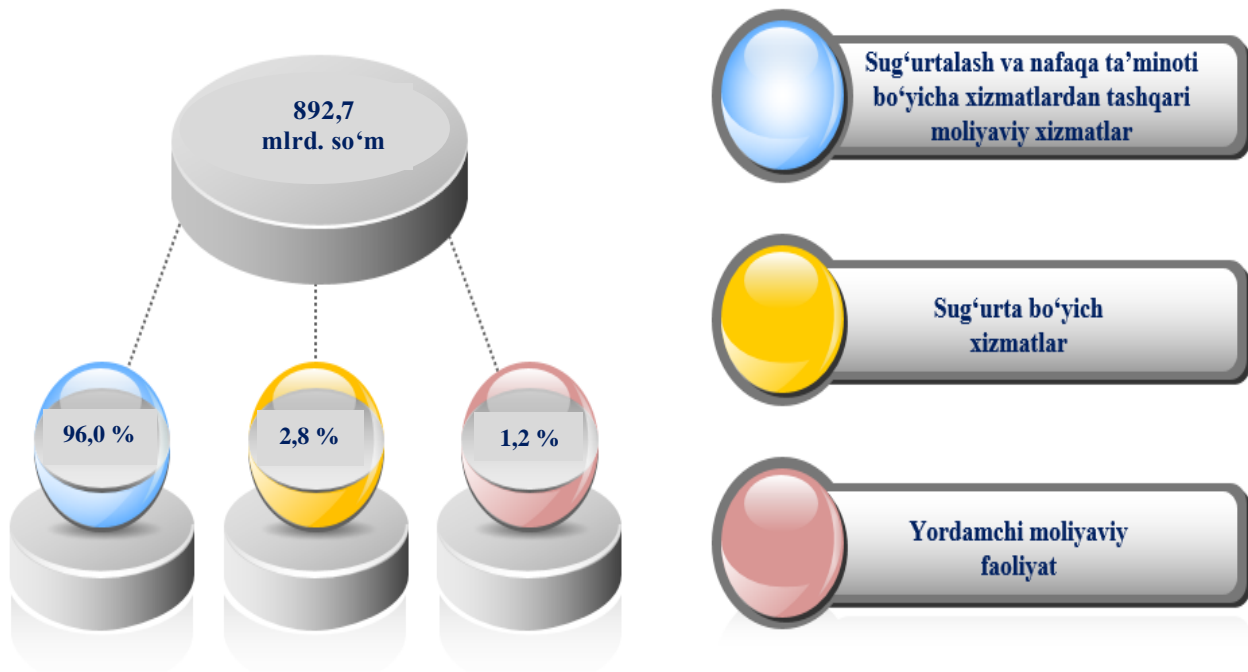


Ushbu ko'rsatkich bo'yicha Navoiy shahri yetakchi o'rinni egalladi. Aholi jon boshiga xizmatlar hajmi 19 105,0 ming so'mga yetdi. Zarafshon shahar (9 140,6 ming so'm) va Karmana (9 592,2 ming so'm) tumanida ham boshqa hududlarga nisbatan aholi jon boshiga xizmatlar hajmi ko'paygan. G'ozg'on shahar (4 954,4 ming so'm), Xatirchi (2 620,7 ming so'm) va Nurota (3 813,7 ming so'm) tumanlarida esa boshqa hududlarga nisbatan aholi jon boshiga xizmatlar hajmi kamligini ko'rishimiz mumkin.

Xizmatlar hajmida katta ulushga ega bo'lgan sohalar

<i>T/r</i>	<i>Iqtisodiy faoliyat turlari</i>	<i>Hajmi mlrd. so'm</i>	<i>O'sish sur'ati, % da</i>	<i>Jamiga nisbatan ulushi, % da</i>
	Jami – xizmatlar	11 320,9	113,5	100,0
1.	Yashash va ovqatlanish xizmatlari	2 946,0	109,9	26,0
	shundan:			
	Yashash bo'yicha xizmatlar	68,4	119,9	2,3
	Oziq-ovqat mahsulotlari va ichimliklar etkazish bo'yicha xizmatlar	2 877,6	109,6	97,7
2.	Savdo xizmatlari	2 146,4	107,8	19,0
	shundan:			
	shu jumladan:avtomobillar va motosikllar ulgurji va chakana savdosi bo'yicha xizmatlar;			
	avtomobillar va motosikllarni ta'mirlash bo'yicha xizmatlar	176,0	100,7	8,2
	Ulgurji savdo bo'yicha xizmatlar (avtomobillar va motosikllar savdosidan tashqari)	229,6	105,0	10,7
	Avtomobillar va motosikllar savdosidan tashqari chakana savdo bo'yicha xizmatlar	1 662,8	108,4	77,5
3.	Moliyaviy xizmatlar	2 006,8	122,4	17,7
	shundan:			
	Sug'urtalash va nafaqa ta'minoti bo'yicha xizmatlardan tashqari moliyaviy xizmatlar	1 927,3	124,3	96,0
	Sug'urtalash, qayta sug'urtalash va nafaqa ta'minoti bo'yicha xizmatlar, majburiy ijtimoiy sug'urtalash bo'yicha xizmatlardan tashqari	56,6	83,0	2,8
	Moliyaviy va sug'urtalash xizmatlariga nisbatan yordamchi xizmatlar	22,9	111,2	1,1
4.	Transport xizmatlari	1 659,7	113,5	14,7
	shundan:			
	Quruqlikdagi transport xizmatlari va quvurlar orqali yetkazib berish bo'yicha xizmatlar	1 270,0	110,7	76,5
	Omborga joylashtirish xizmatlar va yordamchi transport xizmatlari	381,9	124,2	23,0
	Pochta va kurerlik xizmatlari	7,8	99,3	0,5
5.	Boshqalar	2 562,0	106,1	22,6

2025- yil yanvar- iyun oylarida moliyaviy xizmatlar tarkibi



Moliyaviy xizmatlar hajmi moliyaviy vositachilik hisobidan olingan foizli daromadlar hajmi (xizmatlar uchun belgilangan to'lovlar miqdorida), shuningdek, moliya muassasasi tomonidan ssuda berish yoki depozitni saqlash bo'yicha xizmatlar uchun to'lanadigan haq hisobiga ko'ra olinadi.

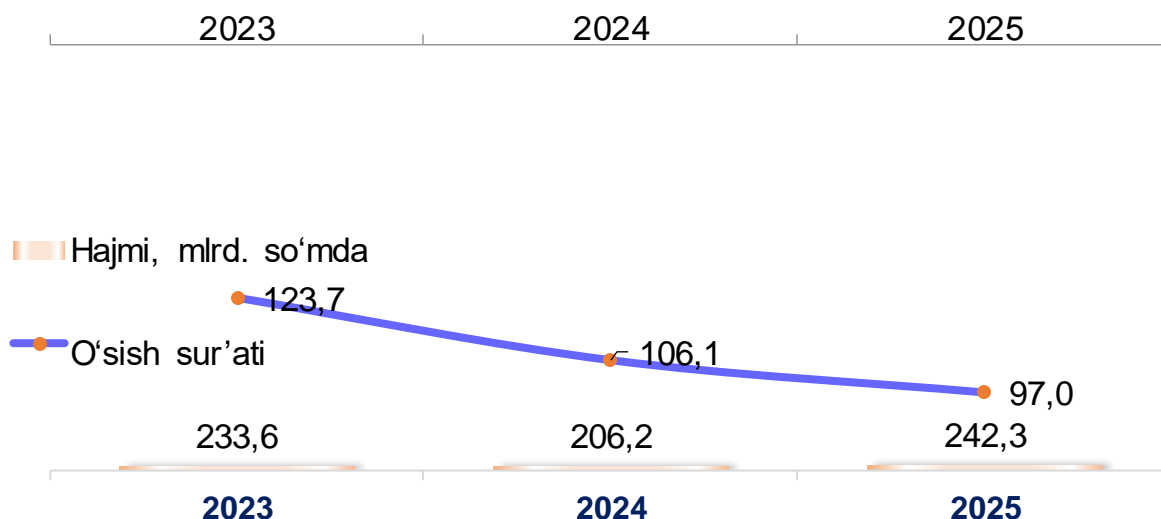
2025- yil yanvar- iyun oylarida savdo xizmatlarining tarkibi



Huddi shunday, savdo xizmatlaring hajmi 2 146,4 mlrd. soʻmga yetib, koʻrsatilgan bozor xizmatlari umumiy hajmidagi ulushi 19,0 foizni tashkil etdi.

Chakana savdo xizmatlari umumiy savdo xizmatlari hajmining 10,7 foizini, avtomobillar va mototsikllar ulgurji va chakana savdosi (ularni taʼmirlash xizmatlarini qoʻshgan holda) xizmatlari esa 11,8 foizni, ulgurji savdo xizmatlari (avtomobillar va motosikllar savdosidan tashqari) 77,5 foizni tashkil etdi.

2025-yil yanvar-iyun oylarida taʼlim sohasidagi xizmatlar dinamikasi



“Taʼlim” seksiyasi kunduzgi yoki sirtqi shaklda, shuningdek, Internet tarmogʻi va pochta yozishmalari orqali xususiy yoki davlat tomonidan beriladigan turli darajadagi taʼlimni va turli kasblarga oʻrgatishni oʻz ichiga oladi.

Bunga turli darajadagi muntazam maktab tizimi doirasida turli muassasalar tomonidan beriladigan taʼlim, shuningdek, kattalar uchun taʼlim (tayyorlash va qayta tayyorlash kurslari), taʼlim sohasida yordamchi faoliyat va shunga oʻxshash boshqalar kiradi.

Taʼlim sohasidagi faoliyatni amalga oshirishda masofaviy oʻqitish shaklini ham hisobga olgan holda koʻrsatilgan bozor xizmatlari (kontrakt) qiymati aks ettiriladi.

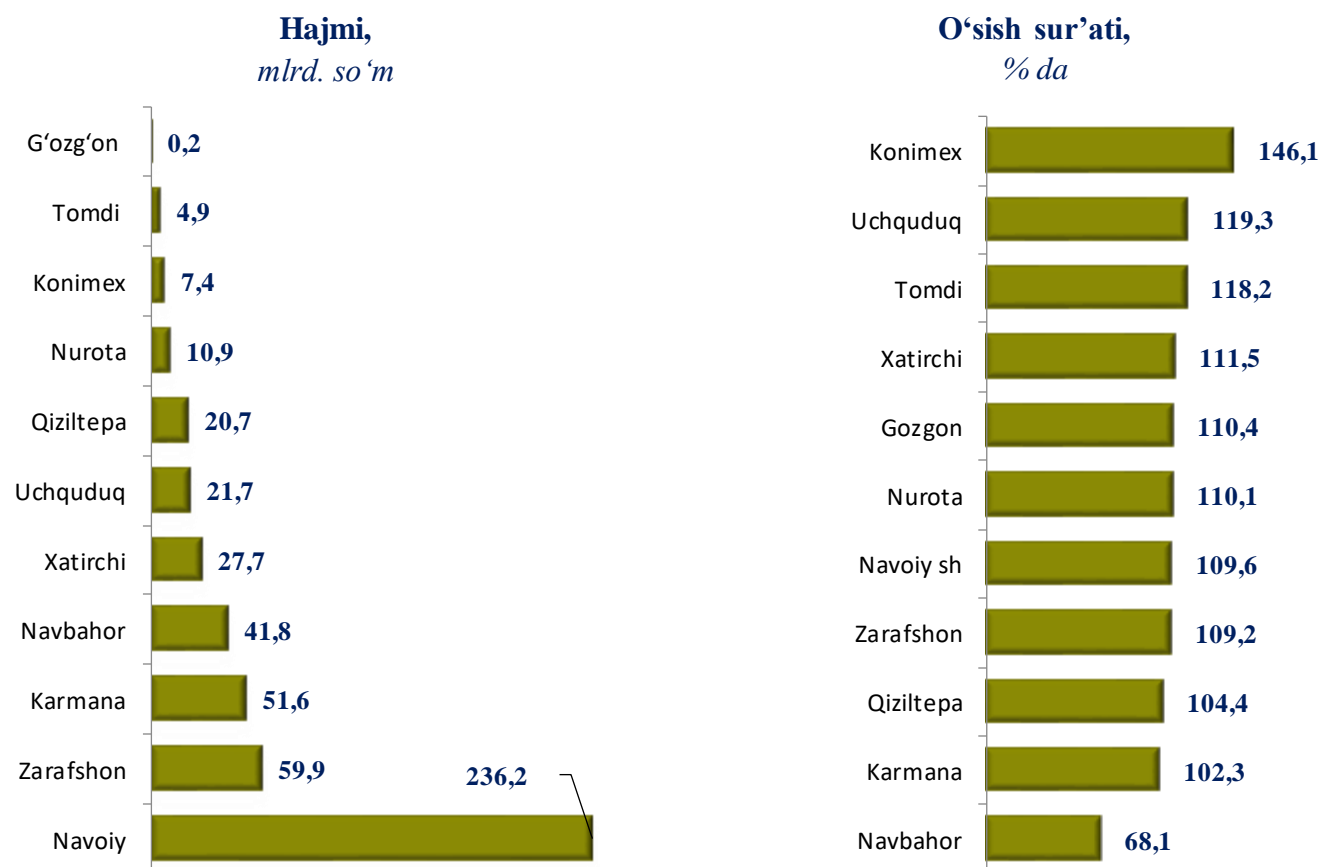
2025- yil yanvar- iyun oylarida yashash va ovqatlanish bo'yicha xizmatlar tarkibi

Yashash va ovqatlanish bo'yicha xizmatlar tarkibida yashash va oziq-ovqat va ichimliklar bilan ta'minlash bo'yicha xizmatlar mavjud bo'lib, 2025- yilning yanvar-iyun oylarida yashash va ovqatlanish bo'yicha xizmatlar tarkibida oziq-ovqat va ichimliklar bilan ta'minlash bo'yicha xizmatlar ustunlik qildi – 109,9 foiz.

Yashash bo'yicha xizmatlar hajmi, qisqa muddatli turar joy bilan ta'minlash bo'yicha ko'rsatilgan xizmatlar (mehmonxonalar, otellar, motellar va boshqa turar joylar) qiymatini o'z ichiga oladi.

Oziq-ovqat va ichimliklar bilan ta'minlash bo'yicha xizmatlar – oziq-ovqat mahsulotlari va ichimliklar yetkazib berish bo'yicha qo'yilgan ustamadan tashqari, ovqat tayyorlashda ishlatilgan va qayta ishlanmagan holda sotilgan mahsulotlar qiymatini o'z ichiga oluvchi aylanma qiymatdir.

2025- yil yanvar- iyun oylarida yashash va ovqatlanish bo'yicha xizmatlar




2025-yil yanvar-iyun oylarida ijara xizmatlari

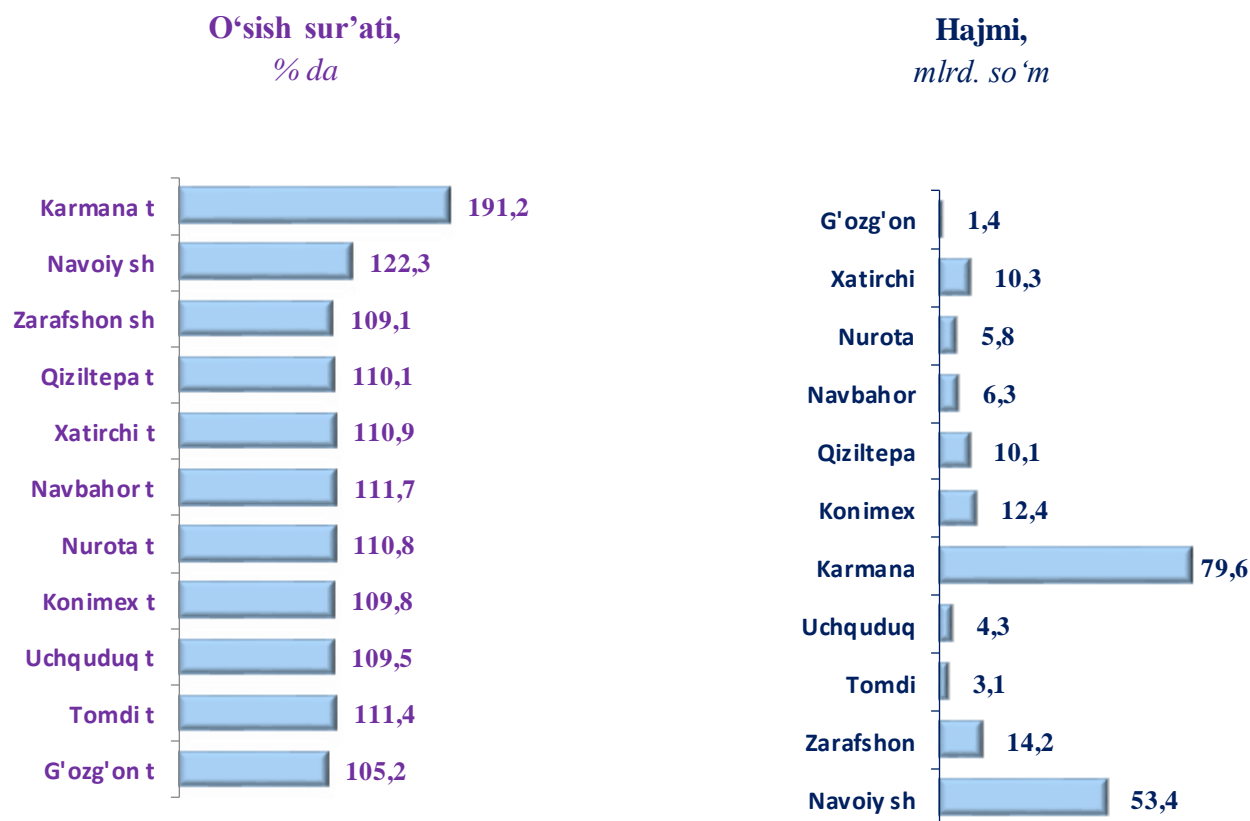
2025-yilning yanvar-iyun oylarida ijara xizmatlari hajmi 112,7 mlrd. soʻmni tashkil etdi.

Ushbu xizmatlarning umumiy hajmida 2025-yil yanvar-iyun oylarida avtomobillar va yengil avtotransport vositalarini ijaraga berish xizmatlarining ulushi 119,7 % ni tashkil etdi.

2025-yil yanvar-iyun oylarida ijara xizmatlari dinamikasi



2025-yil yanvar-iyun oylarida koʻchmas mulk bilan bogʻliq xizmatlar



Ko'chmas mulk bilan bog'liq xizmatlarni ko'rsatishda ko'chmas mulk bilan bog'liq operatsiyalar bo'yicha xizmatlar qiymati, korxonaning shaxsiy, xo'jalik yuritish yoki tezkor boshqaruvidagi, shuningdek, ijaraga olingan ko'chmas mulkni ijaraga berishdan olingan daromadlari aks ettiriladi.

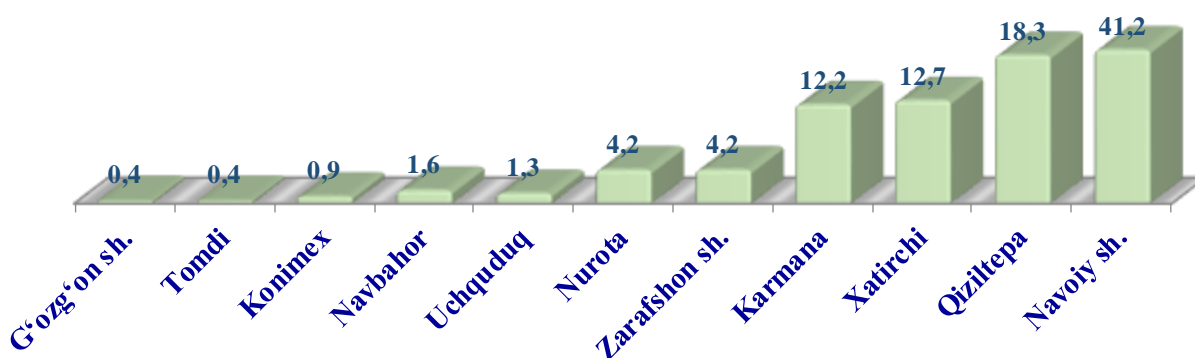
2025- yil yanvar- iyun oylarida sog'liqni saqlash sohasidagi xizmatlar

Sog'liqni saqlash sohasidagi xizmatlar hajmi bu – sog'liqni saqlash muassasalari tomonidan turli xil tibbiy yordam va sanitariya xizmatlari uchun ko'rsatiladigan bozor xizmatlarining qiymatidir.

Sog'liqni saqlash sohasidagi xizmatlarning 2025-yilning yanvar-iyun oylariga nisbatan o'sish sur'atlari



2025- yil yanvar- iyun oylarida sog'liqni saqlash sohasidagi xizmatlar hajmi, mlrd. so'm



2025 - yil yanvar-iyun oylarida sog'liqni saqlash sohasining umumiy xizmatlar hajmidagi ulushi 1,3 %ni tashkil etdi.