

XI. TASHQIIQTISODIY FAOLIYAT

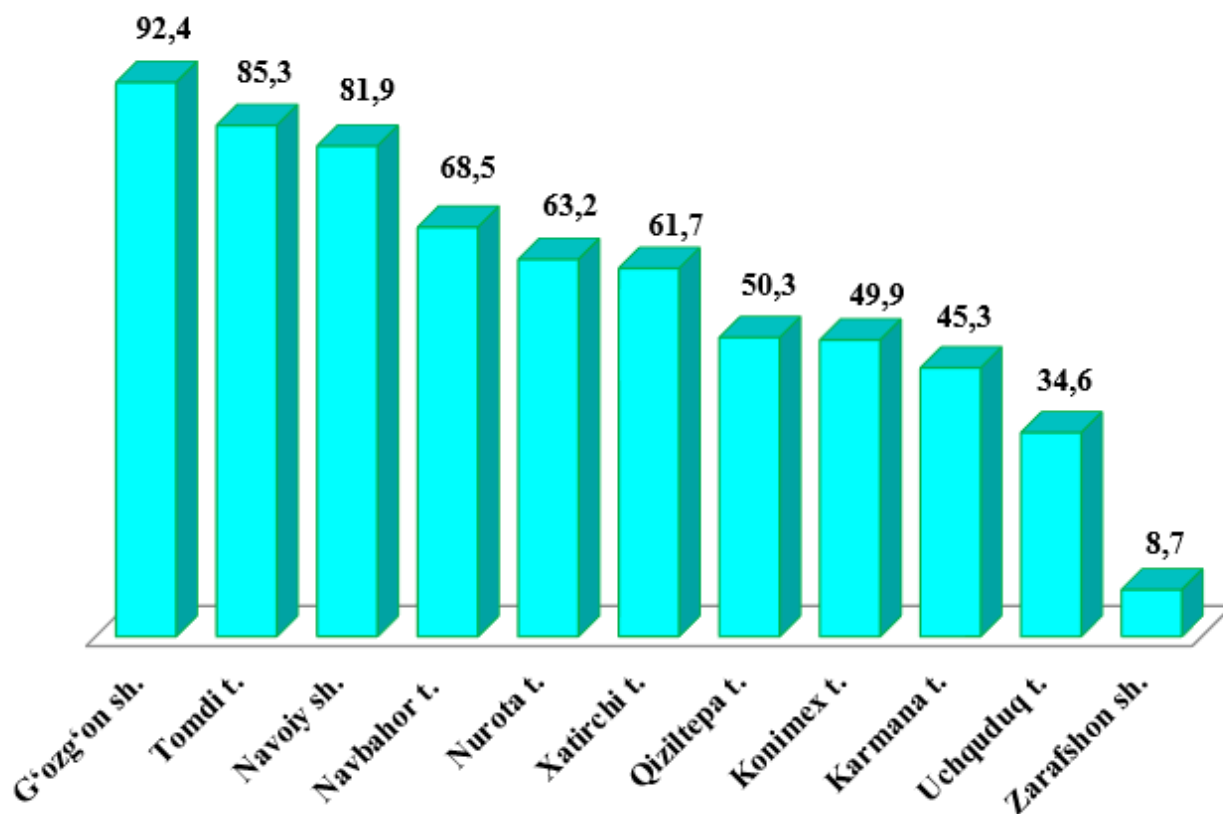
Viloyatning tashqi savdo aylanmasi 2025- yilning yanvar- iyun oylarida 864,6 mln. AQSH dollarini, jumladan eksport 648,8 mln. AQSH dollarini, import 215,8 mln. AQSH dollarini tashkil etdi.

Tashqi savdo aylanmasining saldosi 433,0 mln. AQSH dollarni, shu jumladan MDH davlatlari bilan 18,3 mln. AQSH dollarini va boshqa davlatlar bilan 414,7 mln. AQSH dollarini tashkil etdi.

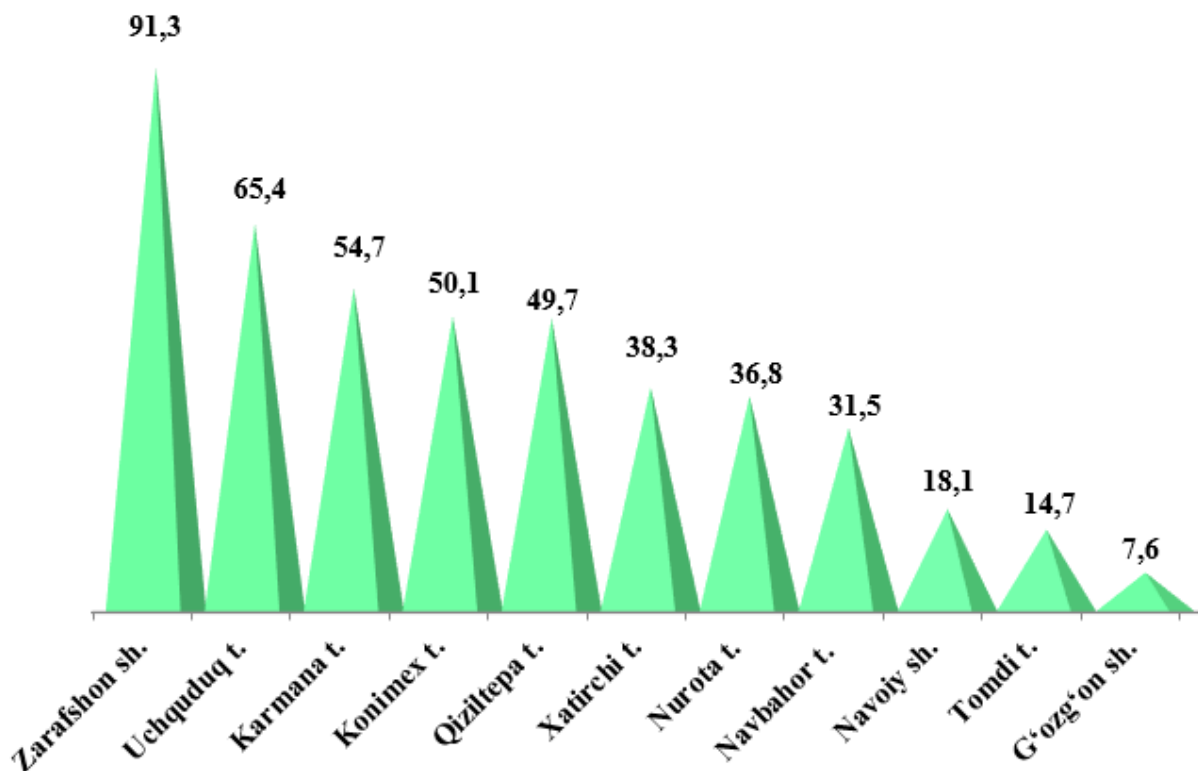
Viloyatning tashqi savdo aylanmasi (2025- yil yanvar- iyun oylarida)

	<i>Tashqi savdo aylanmasi mln. AQSH doll.</i>			<i>Eksport mln. AQSH doll.</i>			<i>Import mln. AQSH doll.</i>		
	<i>2024</i>	<i>2025</i>	<i>O'sish sur'ati, % da</i>	<i>2024</i>	<i>2025</i>	<i>O'sish sur'ati, % da</i>	<i>2024</i>	<i>2025</i>	<i>O'sish sur'ati, % da</i>
Jami	777,3	864,6	111,2	552,6	648,8	117,4	224,7	215,8	96,0
Navoiy sh.	508,4	678,8	133,5	445,7	555,8	124,7	62,7	123,0	195,9
Zarafshon sh.	5,5	2,7	49,0	0,8	0,2	28,4	4,7	2,5	52,6
G'ozg'on sh.	2,0	1,6	85,1	1,5	1,5	102,9	0,5	0,1	27,4
Karmana t.	178	127,0	71,3	44,4	57,6	129,7	133,6	69,4	52,0
Konimex t.	2,0	0,8	41,7	1,0	0,4	40,9	1,0	0,4	42,4
Qiziltepa t.	13,9	14,3	102,3	5,6	7,2	127,5	8,3	7,1	85,2
Navbahor t.	17,7	11,1	62,5	12,4	7,6	61,1	5,3	3,5	65,9
Nurota t.	4,1	4,6	109,3	2,9	2,9	97,9	1,2	1,7	136,7
Tomdi t.	3,4	3,4	99,8	0,4	2,9	7,2 m.	3,0	0,5	16,6
Uchquduq t.	1,4	0,9	71,5	0,9	0,3	38,4	0,5	0,6	131,4
Xatirchi t.	40,3	18,0	44,5	36,5	11,1	30,3	3,8	6,9	180,9
Bo'linmay- digan hajm	0,6	1,4	-	0,5	1,3	-	0,1	0,1	-

Viloyat tashqi savdo aylanmasida eksportning ulushi, % da



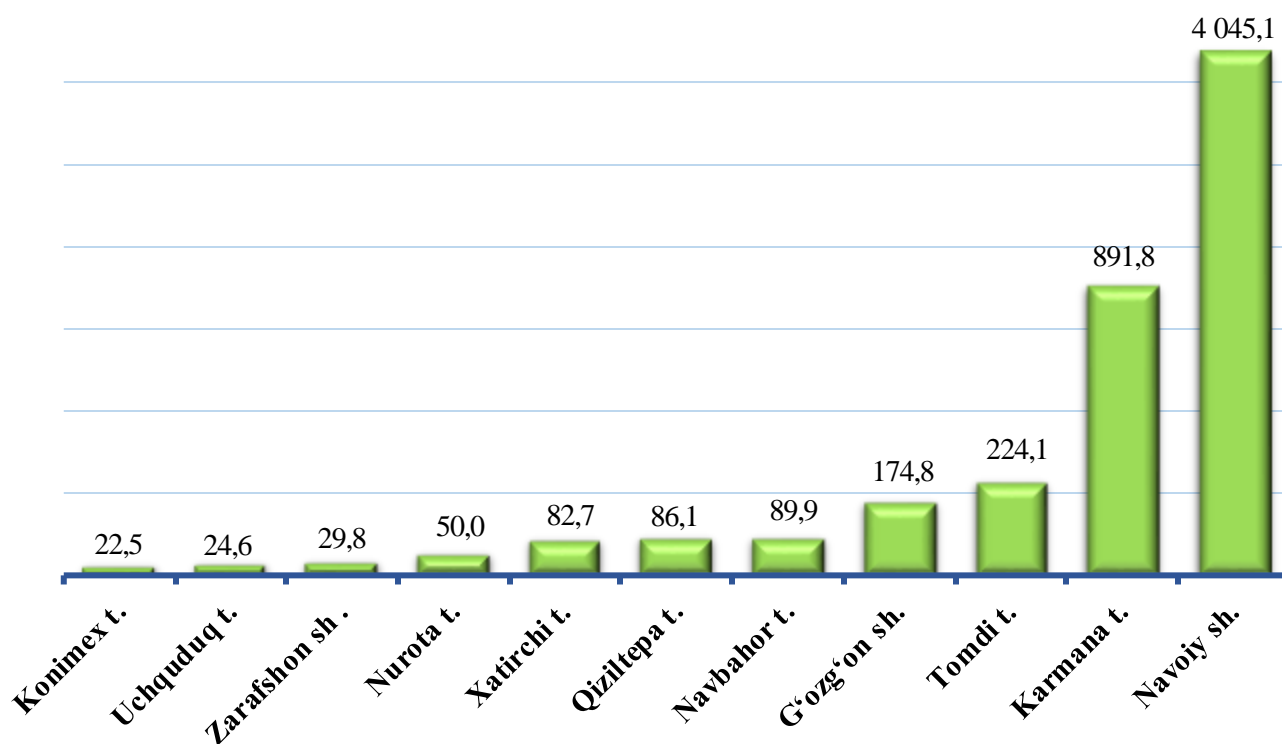
Viloyat tashqi savdo aylanmasida importning ulushi, % da



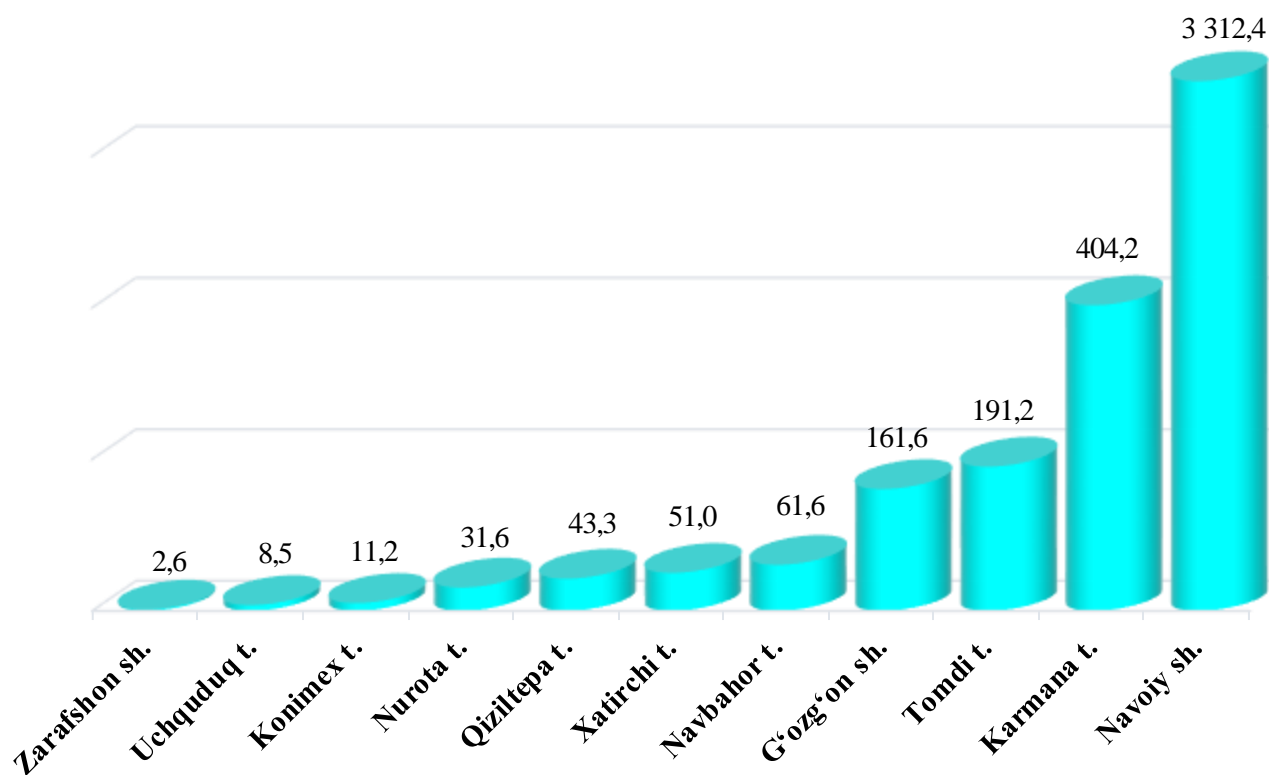
Aholi jon boshiga tashqi savdo aylanmasi hajmi

	<i>Tashqi savdo aylanmasi</i>		<i>Eksport</i>		<i>Import</i>	
	<i>mln. AQSH doll.</i>	<i>Aholi jon boshiga AQSH doll.</i>	<i>mln. AQSH doll.</i>	<i>Aholi jon boshiga AQSH doll.</i>	<i>mln. AQSH doll.</i>	<i>Aholi jon boshiga AQSH doll.</i>
Jami	864,6	786,7	648,8	590,4	215,8	196,3
Navoiy sh.	678,8	4 045,1	555,8	3 312,4	123,0	732,8
Zarafshon sh.	2,7	29,8	0,2	2,6	2,5	27,2
G'ozg'on sh.	1,6	174,8	1,5	161,6	0,1	13,2
Karmana t.	127,0	891,8	57,6	404,2	69,4	487,6
Konimex t.	0,8	22,5	0,4	11,2	0,4	11,3
Qiziltepa t.	14,3	86,1	7,2	43,3	7,1	42,8
Navbahor t.	11,1	89,9	7,6	61,6	3,5	28,3
Nurota t.	4,6	50,0	2,9	31,6	1,7	18,4
Tomdi t.	3,4	224,1	2,9	191,2	0,5	32,9
Uchquduq t.	0,9	24,6	0,3	8,5	0,6	16,1
Xatirchi t.	18,0	82,7	11,1	51,0	6,9	31,7
Bo'linmaydigan hajm	1,4	-	1,3	-	0,1	-

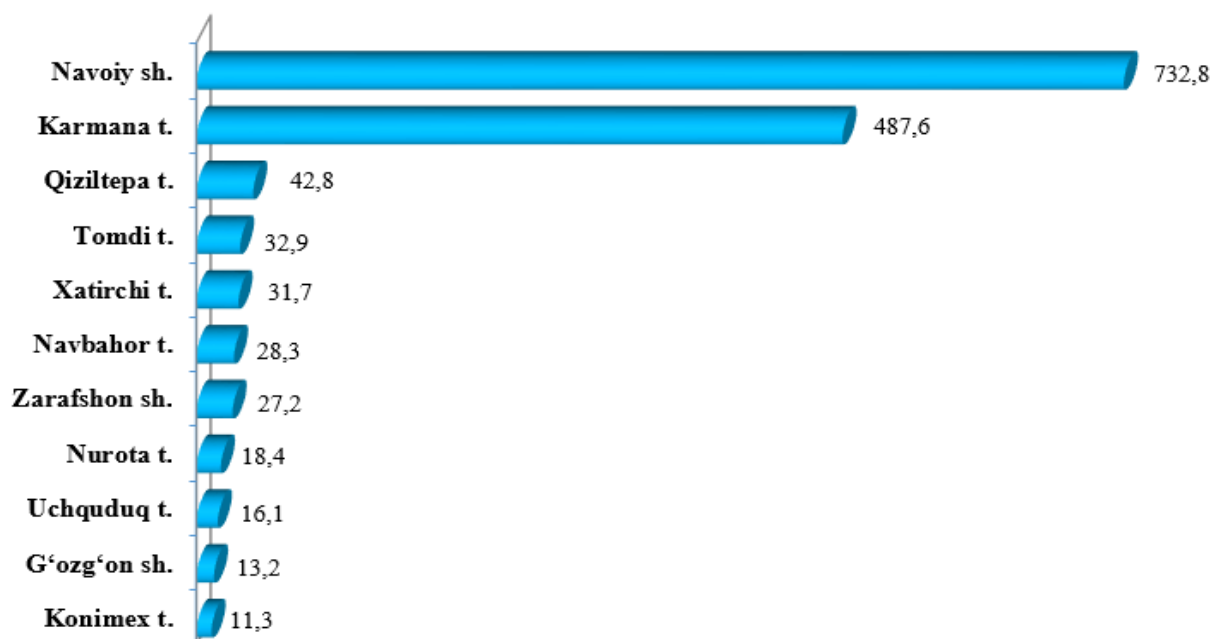
Aholi jon boshiga tashqi savdo aylanmasi hajmi, (AQSH doll.)



Aholi jon boshiga eksport hajmi, (AQSH doll.)



Aholi jon boshiga import hajmi, (AQSH doll.)



2025- yil yanvar-iyun oylarida kichik biznes sub'ektlari tomonidan 30,8 mln. AQSH dollari (umumiy eksport hajmining 4,7 %) miqdorida mahsulotlar (tovar va xizmatlar) eksport qilindi, 90,0 mln. AQSH dollari (umumiy import hajmining 41,7 %) miqdorida mahsulotlar (tovar va xizmatlar) import qilindi.

2025- yil yanvar-iyun oylarida kichik biznes sub'ektlarining tashqi savdo tarkibidagi ulushi.

	<i>Tashqi savdo aylanmasi mln. AQSH doll.</i>			<i>Eksport mln. AQSH doll.</i>			<i>Import mln. AQSH doll.</i>		
	<i>Jami</i>	<i>Kichik biznes</i>	<i>Kichik biznes ulushi, % da</i>	<i>Jami</i>	<i>Kichik biznes</i>	<i>Kichik biznes ulushi, % da</i>	<i>Jami</i>	<i>Kichik biznes</i>	<i>Kichik biznes ulushi, % da</i>
Jami	864,6	120,8	14,0	648,8	30,8	4,7	215,8	90,0	41,7
Navoiy sh.	678,8	55,7	8,2	555,8	9,2	1,6	123,0	46,5	37,9
Zarafshon sh.	2,7	1,8	69,7	0,2	0,1	77,0	2,5	1,7	69,0
G'ozg'on sh.	1,6	1,6	100,0	1,5	1,5	100,0	0,1	0,1	100,0
Karmana t.	127,0	28,5	22,4	57,6	2,1	3,6	69,4	26,4	38,0
Konimex t.	0,8	0,5	59,1	0,4	0,3	74,2	0,4	0,2	44,1

	<i>Tashqi savdo aylanmasi mln. AQSH doll.</i>			<i>Eksport mln. AQSH doll.</i>			<i>Import mln. AQSH doll.</i>		
	<i>Jami</i>	<i>Kichik biznes</i>	<i>Kichik biznes ulushi, % da</i>	<i>Jami</i>	<i>Kichik biznes</i>	<i>Kichik biznes ulushi, % da</i>	<i>Jami</i>	<i>Kichik biznes</i>	<i>Kichik biznes ulushi, % da</i>
Qiziltepa t.	14,3	14,2	99,8	7,2	7,2	100,0	7,1	7,0	99,7
Navbahor t.	11,1	3,7	33,2	7,6	1,6	20,9	3,5	2,1	59,9
Nurota t.	4,6	1,7	37,5	2,9	0,2	8,5	1,7	1,5	87,5
Tomdi t.	3,4	3,4	100,0	2,9	2,9	100,0	0,5	0,5	100,0
Uchquduq t.	0,9	0,9	100,0	0,3	0,3	100,0	0,6	0,6	100,0
Xatirchi t.	18,0	7,4	41,2	11,1	4,1	37,2	6,9	3,3	47,6
Bo'linmaydigan hajm	1,4	1,4	-	1,3	1,3	-	0,1	0,1	-

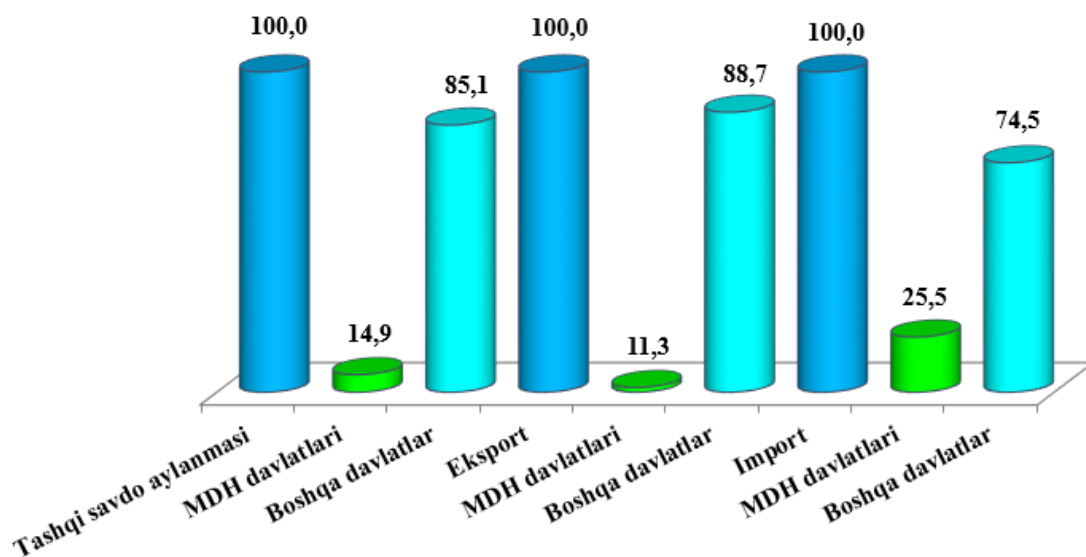
Viloyatning tashqi savdo aylanmasi

Tashqi savdo aylanmasining saldosi 433,0 mln. AQSH dollari, shu jumladan MDH davlatlari bilan 18,3 mln. AQSH dollarini va boshqa davlatlar bilan 414,7 mln. AQSH dollarini tashkil etdi.

	<i>mln. AQSH dollari</i>	<i>o'sish sur'ati, % da</i>	<i>yakunga nisbatan, ulushi % da</i>
Tashqi savdo aylanmasi	864,6	111,2	100,0
MDH davlatlari	128,7	82,2	14,9
boshqa davlatlar	735,9	118,5	85,1
Eksport	648,8	117,4	100,0
MDH davlatlari	73,5	99,0	11,3
boshqa davlatlar	575,3	120,3	88,7
Import	215,8	96,0	100,0

	<i>mln. AQSH dollari</i>	<i>o'sish sur'ati, % da</i>	<i>davomi</i> <i>yakunga nisbatan, ulushi % da</i>
MDH davlatlari	55,2	67,0	25,5
boshqa davlatlar	160,6	112,8	74,5
Saldo	433,0	x	x
MDH davlatlari	18,3	x	x
boshqa davlatlar	414,7	x	x

MDH va boshqa davlatlarning viloyat tashqi savdo aylanmasidagi ulushi, % da



Viloyat rezidentlarining tashqi savdo operatsiyalari asosan, jami tovar aylanmasida Yevropa (69,5 %), Osiyo (26,7 %), Amerika (3,8 %) qit'alari bilan amalga oshirilgan.

Viloyat tashqi savdo aylanmasining qit'alar bo'yicha taqsimlanishi (2025- yil yanvar-iyun oylarida, mln. AQSH dollari)

	<i>Eksport</i>	<i>Import</i>	<i>Tashqi savdo aylanmasi</i>	
			<i>O'sish sur'ati, % da</i>	<i>Jamiga nisbatan, ulushi % da</i>
Jami	648,8	215,8	111,2	100,0
<i>shu jumladan:</i>				
Yevropa	536,8	63,7	105,0	69,5
Osiyo	96,3	134,3	115,5	26,7
Amerika	15,7	17,8	4,7 m.	3,8

MDH davlatlari orasida Rossiya Federatsiyasi, Qozog‘iston va Qirg‘iz Respublikasida tashqi savdo aylanmasi asosiy hamkorlar hisoblanib, ularning jami tashqi savdo aylanmasidagi ulushi 13,1 foizni, boshqa davlatlar orasida Fransiya, Xitoy Xalq Respublikasi, Hindiston, AQSH, Turkiya, Daniya, Yaponiya, Buyuk Britaniya, Germaniya, Afg‘oniston, Eron Islom Respublikasi, Litva va boshqa davlatlar hisoblanib, ularning ulushi 86,9 foizni tashkil etdi.

Viloyat tashqi tovar aylanmasida nisbatan katta ulushga ega bo‘lgan davlatlar (2025- yil yanvar- iyun oylarida)

<i>Davlatlar nomi</i>	<i>mln. AQSH dollari</i>	<i>o‘shish sur‘ati, % da</i>	<i>viloyat tovar aylanmasidagi ulushi, % da</i>
Fransiya	474,6	113,1	54,9
Xitoy	78,6	107,2	9,1
Rossiya Federatsiyasi	73,1	72,2	8,5
Hindiston	47,1	16,6 m.	5,4
Qozog‘iston	31,6	91,2	3,7
AQSH	21,6	4,4 m.	2,5
Turkiya	19,3	65,0	2,2
Daniya	15,4	108,2	1,8
Yaponiya	12,9	107,0	1,5
Buyuk Britaniya	11,7	2,2 m.	1,4
Germaniya	8,4	82,8	1,0
Qirg‘iz Respublikasi	8,1	118,4	0,9
Afg'oniston	5,3	39,5	0,6
Eron Islom Respublikasi	5,1	81,5	0,6
Litva	4,9	90,4	0,6

**Viloyatning eksport aylanmasida nisbatan katta ulushga
ega bo'lgan davlatlar (2025- yil yanvar- iyun oylarida)**

<i>Davlatlar nomi</i>	<i>Eksport aylanmasi mln. AQSH dollari</i>	<i>Viloyatning eksport aylanmasidagi ulushi, % da</i>
Fransiya	471,3	72,6
Hindiston	45,1	6,9
Rossiya Federatsiyasi	43,2	6,7
Daniya	14,6	2,3
Qozog'iston	10,7	1,7
Xitoy	8,4	1,3
Qirg'iz Respublikasi	7,4	1,1
Turkiya	6,1	0,9
AQSH	5,8	0,9
Afg'oniston	5,3	0,8

**Viloyatning import aylanmasida nisbatan katta ulushga
ega bo'lgan davlatlar (2025- yil yanvar- iyun oylarida)**

<i>Davlatlar nomi</i>	<i>Import aylanmasi mln. AQSH dollari</i>	<i>Viloyatning import aylanmasidagi ulushi, % da</i>
Xitoy	70,2	32,6
Rossiya Federatsiyasi	30,0	13,9
Qozog'iston	20,9	9,7
AQSH	15,9	7,4
Turkiya	13,2	6,1
Yaponiya	12,9	6,0
Buyuk Britaniya	11,7	5,4
Germaniya	8,2	3,8
Eron Islom Respublikasi	4,9	2,3
Koreya Respublikasi	3,7	1,7

Eksport va import tarkibi
(2025- yil yanvar- iyun oylarida)

<i>XSST tarkibi</i>	<i>jami</i>		
	<i>ming AQSH doll.</i>	<i>o'sish sur'ati, % da</i>	<i>jamiga nisbatan ulushi, % da</i>
Eksport	648 812,7	117,4	100,0
Oziq-ovqat mahsulotlari va tirik hayvonlar	14 675,6	76,9	2,3
Ichimliklar va tamaki	0,0	0,0	0,0
Nooziq-ovqat xomashyo, yoqilg'idan tashqari	12 638,7	91,9	1,9
Mineral yoqilg'i, yog'lash moylari va shunga o'xshash materiallar	15 620,9	112,1	2,4
Hayvonlar va o'simliklar moylari (yog'lari), yog'lar va mumlar	106,5	8,1	0,1
Kimyoviy vositalar va boshqa toifalarga kiritilmagan shunga o'xshash mahsulotlar	541 248,1	126,9	83,4
Asosan material turiga qarab klassifikatsiyalangan sanoat tovarlari	46 269,4	70,0	7,1
Mashinalar va transport asbob-uskunalari	3 034,9	6,4 m.	0,5
Turli xil tayyor buyumlar	13 213,8	124,4	2,0
Xizmatlar	2 004,8	2,2 m.	0,3
Import	215 746,3	96,0	100,0
Oziq-ovqat mahsulotlari va tirik hayvonlar	10 654,7	70,4	4,9
Ichimliklar va tamaki	0,0	0,0	0,0
Nooziq-ovqat xomashyo, yoqilg'idan tashqari	2 227,5	44,8	1,0
Mineral yoqilg'i, yog'lash moylari va shunga o'xshash materiallar	9 778,2	13,7 m.	4,5
Hayvonlar va o'simliklar moylari (yog'lari), yog'lar va mumlar	4,9	0,3	0,1
Kimyoviy vositalar va boshqa toifalarga kiritilmagan shunga o'xshash mahsulotlar	27 345,4	73,0	12,7
Asosan material turiga qarab klassifikatsiyalangan sanoat tovarlari	27 189,2	45,7	12,6
Mashinalar va transport asbob-uskunalari	113 262,4	124,8	52,5
Turli xil tayyor buyumlar	8 286,7	104,7	3,8
Xizmatlar	16 997,3	2,6 m.	7,9

MDH mamlakatlarida eksport va import tarkibi

(2025- yil yanvar- iyun oylarida)

<i>XSST tarkibi</i>	<i>Jami</i>		
	<i>ming AQSH doll.</i>	<i>o'sish sur'ati, % da</i>	<i>jamiga nisbatan ulushi, % da</i>
Eksport	73 538,1	99,0	100,0
Oziq-ovqat mahsulotlari va tirik hayvonlar	6 136,0	111,9	8,4
Ichimliklar va tamaki	0,0	0,0	0,0
Nooziq-ovqat xomashyo, yoqilg'idan tashqari	9 692,3	88,2	13,2
Mineral yoqilg'i, yog'lash moylari va shunga o'xshash materiallar	149,9	3,2 m.	0,2
Hayvonlar va o'simliklar moylari (yog'lari), yog'lar va mumlar	0,0	0,0	0,0
Kimyoviy vositalar va boshqa toifalarga kiritilmagan shunga o'xshash mahsulotlar	8 479,8	111,2	11,5
Asosan material turiga qarab klassifikatsiyalangan sanoat tovarlari	32 628,1	82,6	44,4
Mashinalar va transport asbob-uskunolari	2 944,7	8,5 m.	4,0
Turli xil tayyor buyumlar	13 183,7	131,7	17,9
Xizmatlar	323,6	113,5	0,4
Import	55 112,0	67,0	100,0
Oziq-ovqat mahsulotlari va tirik hayvonlar	6 066,5	47,1	11,0
Ichimliklar va tamaki	0,0	0,0	0,0
Nooziq-ovqat xomashyo, yoqilg'idan tashqari	1 397,6	80,0	2,5
Mineral yoqilg'i, yog'lash moylari va shunga o'xshash materiallar	9 584,1	14,9 m.	17,4
Hayvonlar va o'simliklar moylari (yog'lari), yog'lar va mumlar	0,8	0,0	0,02
Kimyoviy vositalar va boshqa toifalarga kiritilmagan shunga o'xshash mahsulotlar	3 733,3	44,7	6,8
Asosan material turiga qarab klassifikatsiyalangan sanoat tovarlari	13 240,6	27,7	24,0
Mashinalar va transport asbob-uskunolari	10 033,3	175,3	18,2
Turli xil tayyor buyumlar	3 005,3	4,5 m.	5,5
Xizmatlar	8 050,5	2,8 m.	14,6

Boshqa xorijiy mamlakatlarda eksport va import tarkibi

(2025- yil yanvar- iyun oylarida)

<i>XSST tarkibi</i>	<i>Jami</i>		
	<i>ming AQSH doll.</i>	<i>o'sish sur'ati, % da</i>	<i>Jamiga nisbatan ulushi, % da</i>
Eksport	575 274,6	120,3	100,0
Oziq-ovqat mahsulotlari va tirik hayvonlar	8 539,5	62,8	1,5
Ichimliklar va tamaki	0,0	0,0	0,0
Nooziq-ovqat xomashyo, yoqilg'idan tashqari	2 946,4	106,7	0,5
Mineral yoqilg'i, yog'lash moylari va shunga o'xshash materiallar	15 471,0	111,4	2,7
Hayvonlar va o'simliklar moylari (yog'lari), yog'lar va mumlar	106,5	8,1	0,02
Kimyoviy vositalar va boshqa toifalarga kiritilmagan shunga o'xshash mahsulotlar	532 768,3	127,2	92,6
Asosan material turiga qarab klassifikatsiyalangan sanoat tovarlari	13 641,3	51,4	2,3
Mashinalar va transport asbob-uskunalari	90,2	70,3	0,02
Turli xil tayyor buyumlar	30,1	4,9	0,01
Xizmatlar	1 681,3	2,7 m.	0,3
Import	160 634,3	112,8	100,0
Oziq-ovqat mahsulotlari va tirik hayvonlar	4 588,1	2,0 m.	2,9
Ichimliklar va tamaki	0,0	0,0	0,0
Nooziq-ovqat xomashyo, yoqilg'idan tashqari	829,9	25,7	0,5
Mineral yoqilg'i, yog'lash moylari va shunga o'xshash materiallar	194,0	2,8 m.	0,1
Hayvonlar va o'simliklar moylari (yog'lari), yog'lar va mumlar	4,2	11,8	0,03
Kimyoviy vositalar va boshqa toifalarga kiritilmagan shunga o'xshash mahsulotlar	23 612,2	81,1	14,7
Asosan material turiga qarab klassifikatsiyalangan sanoat tovarlari	13 948,6	118,8	8,7
Mashinalar va transport asbob-uskunalari	103 229,1	121,4	64,2
Turli xil tayyor buyumlar	5 281,3	72,9	3,3
Xizmatlar	8 946,9	2,5 m.	5,6

NAVOIY VILOYATINING EKSPORTI

(2025- yil yanvar-iyun oylarida)

Xalqaro iqtisodiy aloqalarning rivojlanishi eksportning barqaror o‘shishiga ko‘maklashadi va bu o‘z navbatida ma’lum natijalarga erishish uchun zamin yaratadi. Eksport salohiyatini oshirish, eksportyorlarni davlat tomonidan qo‘llab-quvvatlash, eksportbop mahsulotlar nomenklaturasini kengaytirish maqsadida amalga oshirilgan islohotlar natijasida, eksportyorlar tomonidan 648,8 mln. AQSH dollari qiymatidagi (2024- yilning yanvar-iyun oylariga nisbatan 17,4 % ga ko‘paydi) tovar va xizmatlar eksport qilinishi ta’minlandi.

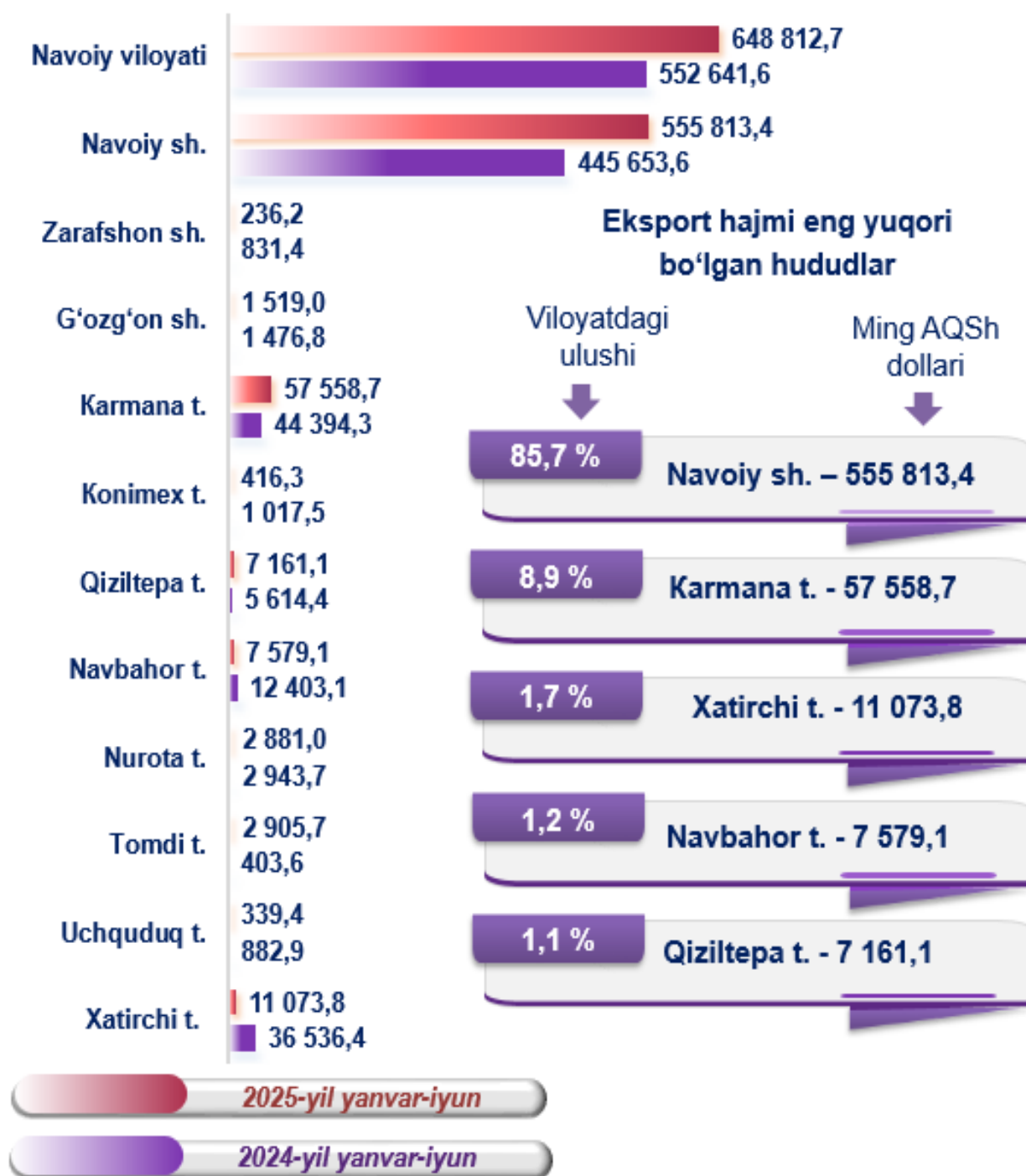
(Eksport tarkibi, ulushi % da)



Eksport tarkibida katta ulushni kimyoviy vositalar va boshqa toifalarga kiritilmagan shunga o‘xshash mahsulotlar (83,4 foiz), sanoat tovarlari (7,1 foiz) va mineral yoqilg‘i, yog‘lash moylari va shunga o‘xshash materiallar (2,4 foiz) tashkil etdi.

NAVOIY VILOYATINING HUDUDLAR KESIMIDA EKSPORTI

(2025- yil yanvar-iyun oylarida, ming AQSH doll.)



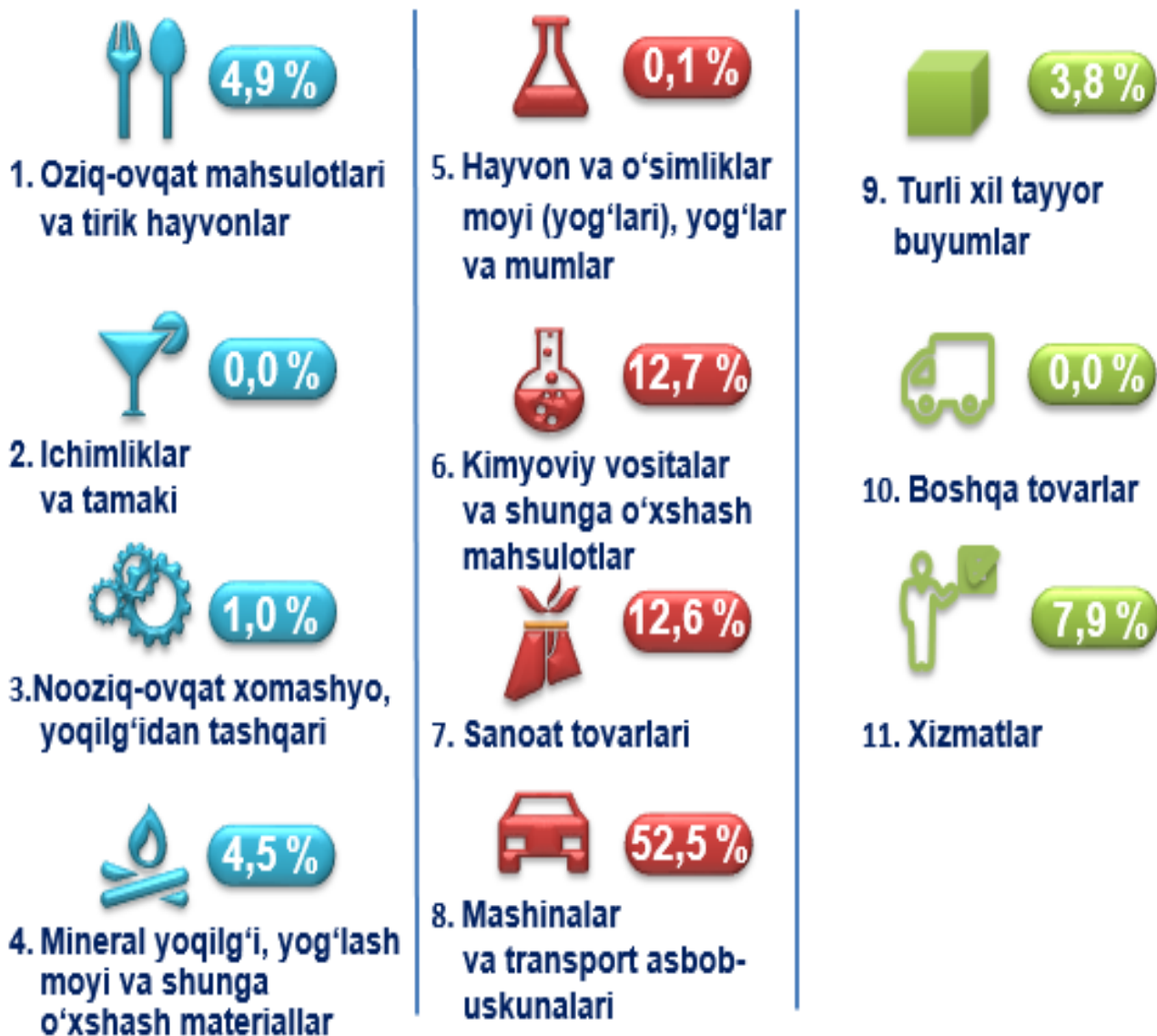
Viloyatning eksporti tarkibida eng yuqori ulushni Navoiy shahri 85,7 % bilan 555 813,4 ming AQSH dollarini, eng quyi ulushni esa Zarafshon shahri 0,04 % bilan 236,2 ming AQSH dollarini tashkil etdi.

NAVOIY VILOYATINING IMPORTI

(2025- yil yanvar-iyun oylarida)

2025- yilning yanvar-iyun oylarida import hajmi 215,8 mln. AQSH dollarini va 2024- yilning yanvar-iyun oylariga nisbatan 96,0 % ni tashkil etdi. Import tarkibida eng katta ulush, mashinalar va transport asbob-uskunalari (52,5 %), kimyoviy vositalar va shunga o'xshash mahsulotlar (12,7 %) hamda sanoat tovarlari (12,6 %) hisobiga to'g'ri keldi.

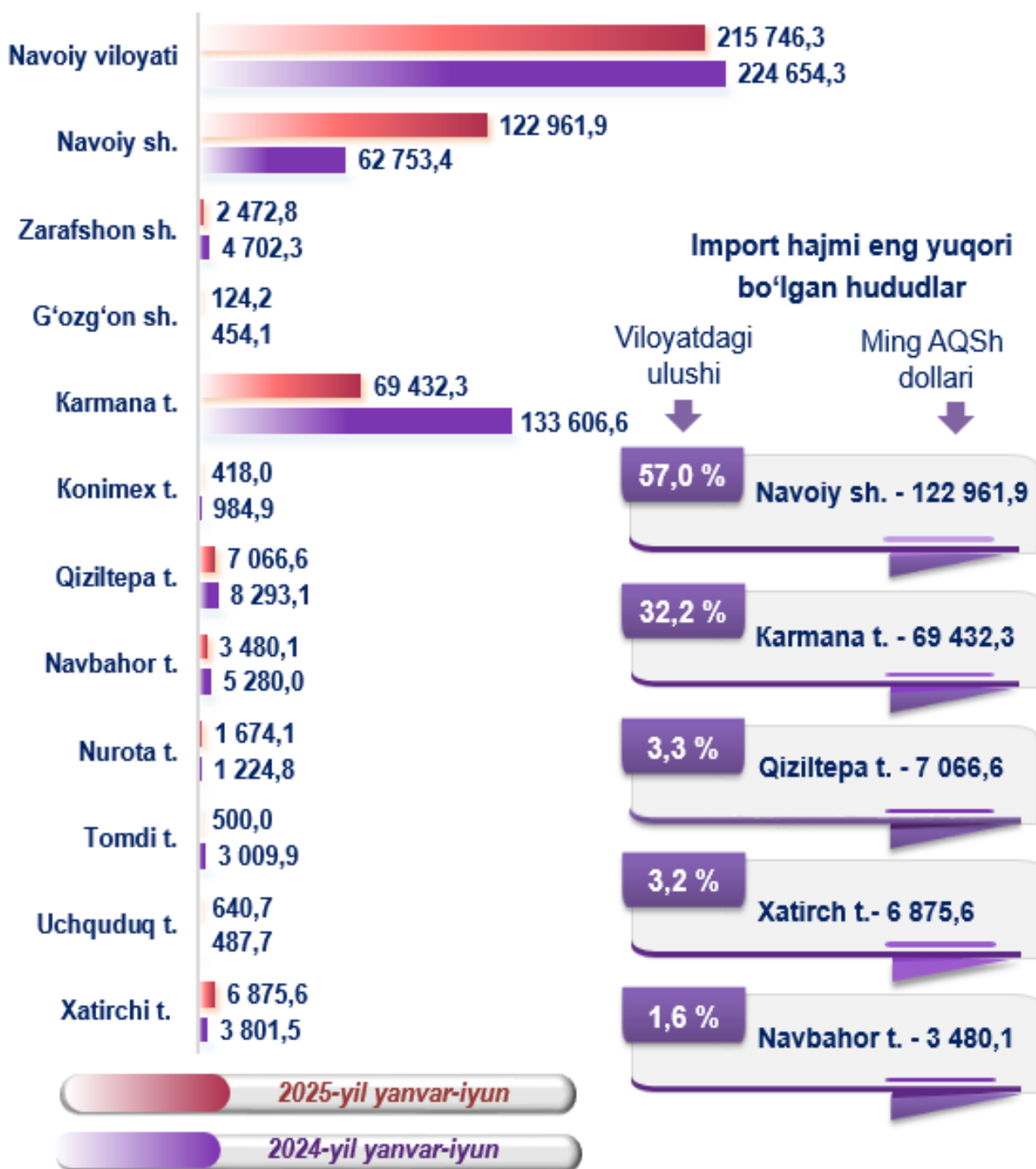
(Import tarkibi, ulushi % da)



Tovar va xizmatlar importi dinamikasi tahliliga ko'ra, 2025- yilning yanvar-iyun oylarida import qilingan tovarlar hajmi 198,8 mln. AQSH dollarini tashkil etdi. Xizmatlar importi esa 17,0 mln. AQSH dollariga etdi.

NAVOIY VILOYATINING HUDUDLARKESIMIDA IMPORTI

(2025- yil yanvar-iyun oylarida, ming AQSH doll.)



Viloyatning importi tarkibida eng yuqori ulushni Navoiy shahari 57,0 % bilan 122 961,9 ming AQSH dollarini, eng quyi ulushni esa G'ozg'on shahri 0,1 % bilan 124,2 ming AQSH dollarini tashkil etdi.

Viloyatda 2025- yilning yanvar-iyun oylari davomida 279 turdagi tovar va mahsulotlarni 54 ta mamlakatga eksport qildi. Yani eksport 648,8 mln. AQSH dollarini tashkil

qildi. Eng ko‘p Fransiya, Hindiston, Rossiya Federatsiyasi, Daniya, Qozog‘iston, Xitoy Xalq Respublikasi, Qirg‘iz Respublikasi, Turkiya, AQSH, Afg‘oniston, Braziliya, Pokiston, Litva, Ozarbayjon, Tojikiston, Mozambik, Belarus Respublikasi, Turkmaniston, Armeniya, Ukraina va boshqa mamlakatlarga eksport qilingan.

Jumladan, viloyatda 2025- yilning yanvar-iyun oylarida 1386 turdagi tovar va mahsulotlar 55 ta mamlakatdan import qilindi. Ya‘ni import 215,8 mln. AQSH dollarini tashkil qildi. Eng ko‘p Xitoy Xalq Respublikasi, Rossiya Federatsiyasi, Qozog‘iston, AQSH, Turkiya, Yaponiya, Buyuk Britaniya, Germaniya, Eron Islom Respublikasi, Koreya Respublikasi, Fransiya, Shveysariya, Turkmaniston, Hindiston, Litva, Italiya, Chexiya, Kanada, Bangladesh, Xitoy, Gonkong MMR va boshqa davlatlardan import qilingan.

Shu bilan, tashqi iqtisodiy faoliyatni rivojlantirish borasida amalga oshirilayotgan keng qamrovli islohotlar va dunyo mamlakatlari bilan olib borilayotgan mustahkam aloqalar natijasida viloyatimizning eksport salohiyati oshib borayotgani yaqqol namoyon bo‘lmoqda.

Shuningdek, bir qator soliq, bojxona imtiyozlarining yaratilishi, ishlab chiqarishni modernizatsiya qilish va raqobatbardosh mahsulotlarni ishlab chiqarilishi milliy mahsulotlarimizni tashqi bozorlarda mustahkam o‘rin egallashlari uchun zamin yaratmoqda.

STATISTIK KO‘RSATKICHLARGA IZOHLAR

Tovar – har qanday ko‘chma mulk, shu jumldan valyuta va valyuta qimmatliklari, elektr, issiqlik va boshqa energiya turlari, transport vositalari (yo‘lovchilar va tovarlar tashish uchun ishlatiladigan transport vositalari, shu jumladan konteynerlar va boshqa transport uskunalari bundan mustasno), intellektual mulk obyektlari.

Tovarlar eksporti – agar qonunchilikda boshqa tartib ko‘zda tutilmagan bo‘lsa, tovarlarni O‘zbekiston Respublikasi bojxona chegarasidan qaytarib olib kirish majburiyatisiz olib chiqish.

Reeksport – xorijiy tovarlar bojxona hududidan olib chiqiladigan bojxona rejimi.

Tovarlar importi – tovarlarni O‘zbekiston Respublikasi bojxona chegarasidan qaytarib olib chiqish majburiyatisiz olib kirish.

Reimport – bojxona hududidan eksport rejimida olib chiqilgan O‘zbekiston Respublikasi tovarlari O‘zbekiston Respublikasining Bojxona kodeksida ko‘rsatilgan muddatda (olib chiqilgan paytdan boshlab o‘n yil ichida) qaytarib olib kiriladigan rejim.

Tashqi savdo aylanmasi – mamlakatning muayyan davrdagi eksport va import qiymatlari summasi.

Tovarlar kelib chiqqan mamlakat – tovar to‘liq ishlab chiqarilgan yoki yetarli darajada qayta ishlov berilgan mamlakat (tovar yetarli darajada qayta ishlov berilgan mamlakat “Bojxona tarifi to‘g‘risida”gi O‘zbekiston Respublikasi qonunining 26- moddasiga asosan aniqlanadi).

Tovarlarning belgilangan manzili – yuklab jo‘natish paytida tovar yetkazib berilishi belgilangan mamlakat sifatida ma‘lum bo‘lgan mamlakat.

Tovarlarning statistik qiymati – shartnoma valyutasidan qat‘i nazar yagona bazisga keltirilgan shartnoma bo‘yicha tovarlar qiymati.

FOB (bortda erkin) – tovarni sotish sharti bo‘lib, unga ko‘ra tovar narxiga uning qiymati va tovarni kema bortigacha yetkazib berish va yuklash xarajatlari kiritiladi.

DAF (chegaragacha yetkazib berish) – tovarni sotish sharti bo‘lib, unga ko‘ra tovar narxiga uning qiymati va tovarni belgilangan joygacha yoki eksport qiluvchi mamlakat chegarasidagi joygacha yoxud qo‘shni mamlakat chegarasigacha yetkazib berish xarajatlari kiritiladi.

Xizmatlar (ishlar) eksporti — O‘zbekiston Respublikasining rezidentlari tomonidan norezidentlarga, iqtisodiy geografik joylashuvidan qat‘i nazar, ko‘rsatilgan xizmatlar (bajarilgan ishlar).

Xizmatlar (ishlar) importi — norezidentlar tomonidan O‘zbekiston Respublikasi rezidentlariga, iqtisodiy geografik joylashuvidan qat‘i nazar, ko‘rsatilgan xizmatlar (bajarilgan ishlar).

Ma‘lumot uchun: O‘zbekiston Respublikasida tovarlar tashqi savdosi statistika ko‘rsatkichlarini shakllantirishda, Tashqi iqtisodiy faoliyat tovar nomenklaturasi (keyingi o‘rinlarda TIF TN) bilan birgalikda, Birlashgan Millatlar Tashkilotining Xalqaro standartlashgan savdo tasniflagichi (keyingi o‘rinlarda – XSST) ishlatiladi. Bu o‘z navbatida tahliliy maqsadlarda eksport va import qilinadigan tovarlarni 10 ta katta qismga guruhlash uchun imkon beradi. Tovarlarni XSST bo‘yicha kodlashtirish, TIF TN va XSST o‘rtasida o‘tish kalitlari yordamida amalga oshiriladi.