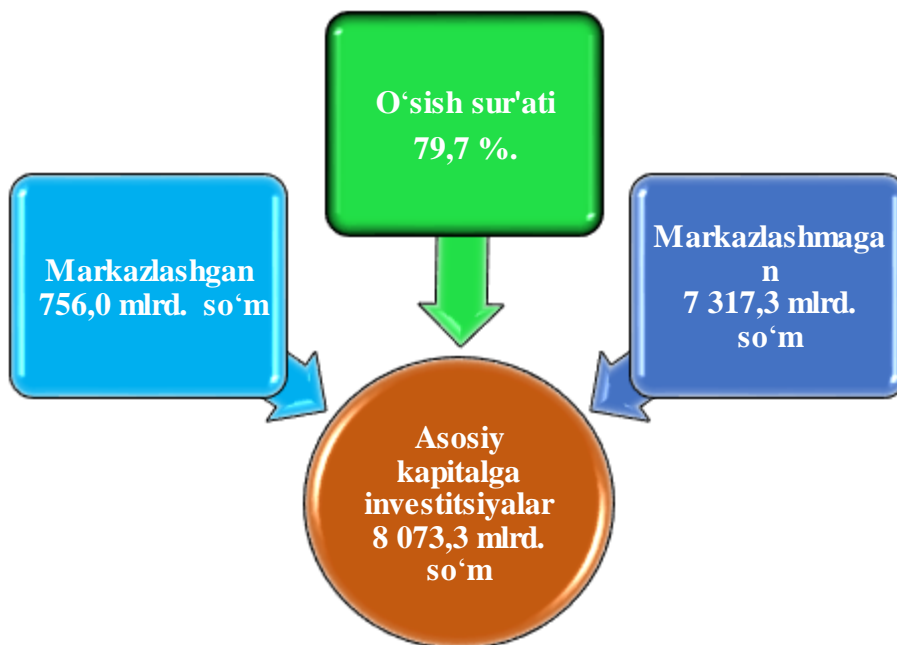


IV. INVESTITSİYALAR VA QURILISH

2025-yil yanvar- mart oylarida 8 073,3 mlrd. so‘m asosiy kapitalga investitsiyalar o‘zlashtirilib, o‘shish sur‘ati 2024- yilning yanvar- martiga nisbatan 79,7 % ni tashkil etdi.

Markazlashgan moliyalashtirish manbalari hisobidan 756,0 mlrd. so‘m yoki jami investitsiyalar hajmining 9,4 foiz va o‘tgan yildagi ko‘rsatkichga nisbatan 82,2 % o‘zlashtirildi.

Mos ravishda, markazlashmagan moliyalashtirish manbalari hisobidan 7 317,3 mlrd. so‘m yoki jami investitsiyalar hajmining 90,6 foiz va o‘tgan yildagi ko‘rsatkichga nisbatan 79,8 % o‘zlashtirildi.

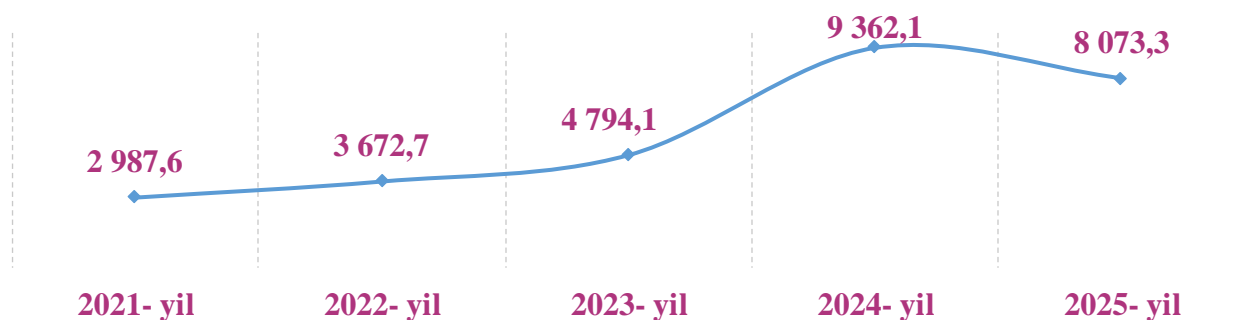


Asosiy kapitalga investitsiyalar yangi asosiy fondlarni sotib olish va takror ishlab chiqarishga yo‘naltirilgan xarajatlar majmuini bildiradi.

Asosiy kapitalga investitsiyalarning statistik hisobi, qo‘shimcha qiymat solig‘ini qo‘shgan holda, hisobot davrida amaldagi narxlarda, to‘lov amalga oshirilgan paytdan qat‘iy nazar, haqiqatda o‘zlashtirilgan hajm miqdorida amalga oshiriladi.

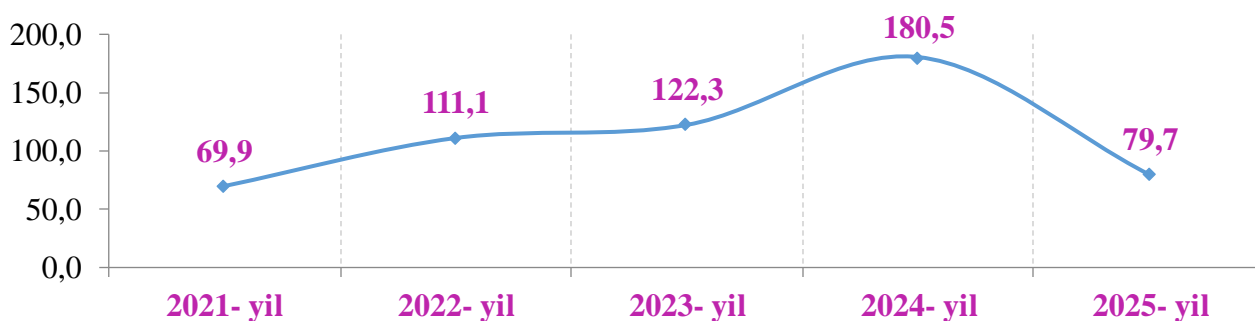
So‘nggi 5 yildagi asosiy kapitalga investitsiyalar hajmi dinamikasi shuni ko‘rsatmoqdaki, u deyarli 2,7 martaga ko‘payib, o‘shish tendensiyasiga ega bo‘lmoqda.

2025-yil yanvar-mart oylarida asosiy kapitalga investitsiyalarning hajmi dinamikasi, mlrd. so‘m



So‘ngi yillardagi ularning o‘shish sur‘atlarini ko‘radigan bo‘lsak, 2021 - yilda eng past o‘shish sur‘ati qayd etilganini va 69,9 % qayt etilgan, shundan so‘ng 2022-yillarda yana o‘shish tendensiyasiga ega bo‘lib, joriy davrda esa ko‘rsatkich 79,7 % qayd etilganini ko‘rishimiz mumkin.

Asosiy kapitalga investitsiyalar o‘shish sur‘atlari dinamikasi, % da



Jami investitsiyalar hajmida, markazlashgan moliyalashtirish manbalari hisobidan moliyalashtirilgan asosiy kapitalga investitsiyalarning ulushi, 2024- yilning yanvar- mart oylariga nisbatan ulushi 0,3 punktga ko‘payib, 9,4 % ni yoki 756,0 mlrd. so‘mni tashkil etdi. Mos ravishda, markazlashmagan moliyalashtirish manbalari hisobidan 7 317,3 mlrd. so‘m yoki jami investitsiyalarning 90,6 % ulushi o‘zlashtirilib, 2024- yilning yanvar- mart oylariga nisbatan 0,3 punktga kamaydi.

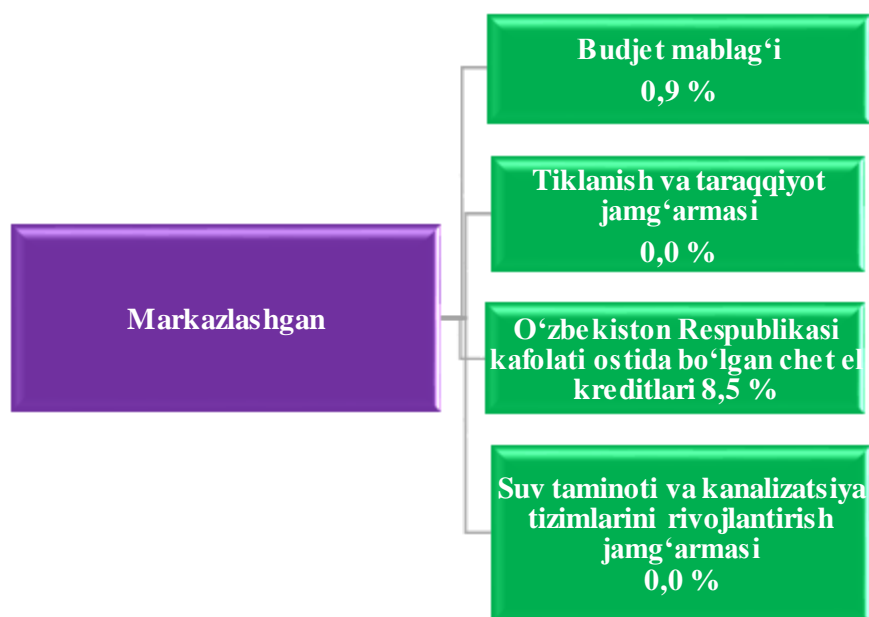




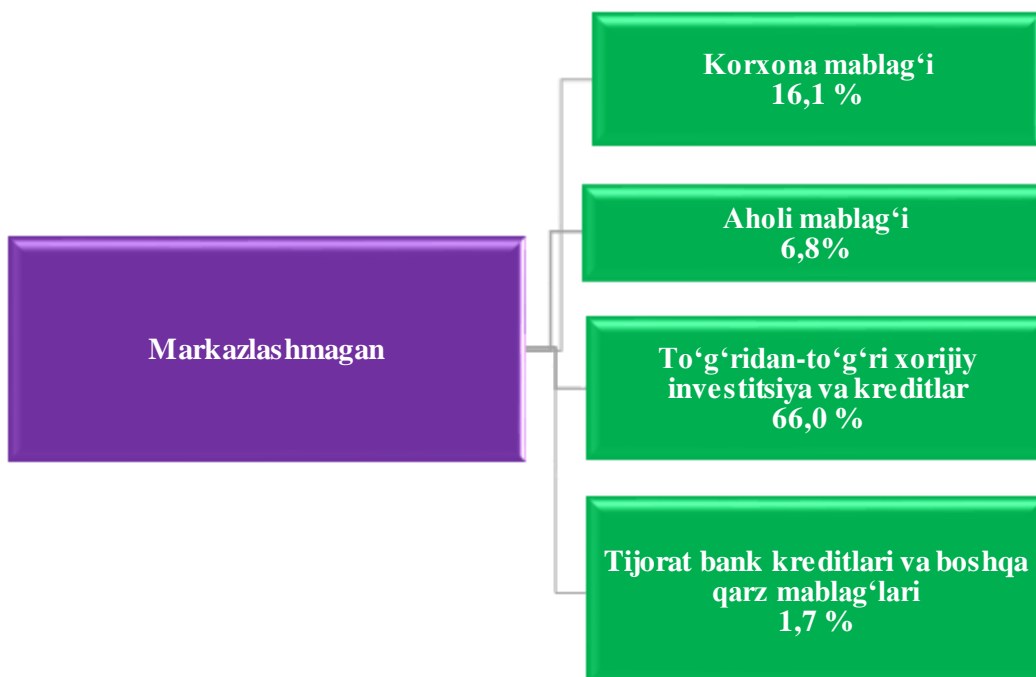
Moliyalashtirish manbalari bo'yicha asosiy kapitalga o'zlashtirilgan investitsiyalar (2025-yil yanvar-mart)

	mlrd. so'm	o'sish sur'ati, % da	hajmga nisbatan, % da
Asosiy kapitalga o'zlashtirilgan investitsiyalar	8 073,3	79,7	100,0
Markazlashgan investitsiyalar:	756,0	82,2	9,4
Budjet mablag'idan	72,0	145,4	0,9
Tiklanish va taraqqiyot jamg'armasi	-	-	-
O'zbekiston Respublikasi kafolati ostida bo'lgan chet el kreditlari	684,0	78,6	8,5
Suv ta'minoti va kanalizatsiya tizimlarini rivojlantirish jamg'armasi	-	-	-
Markazlashmagan investitsiyalar:	7 317,3	79,5	90,6
Korxonalar o'z mablag'lari	1 298,9	105,5	16,1
aholi mablag'lari	547,2	111,9	6,8
to'g'ridan-to'g'ri xorijiy investitsiya va kreditlar	5 331,8	72,6	66,0
tijorat banki kreditlari va boshqa qarz mablag'lari	139,4	99,3	1,7

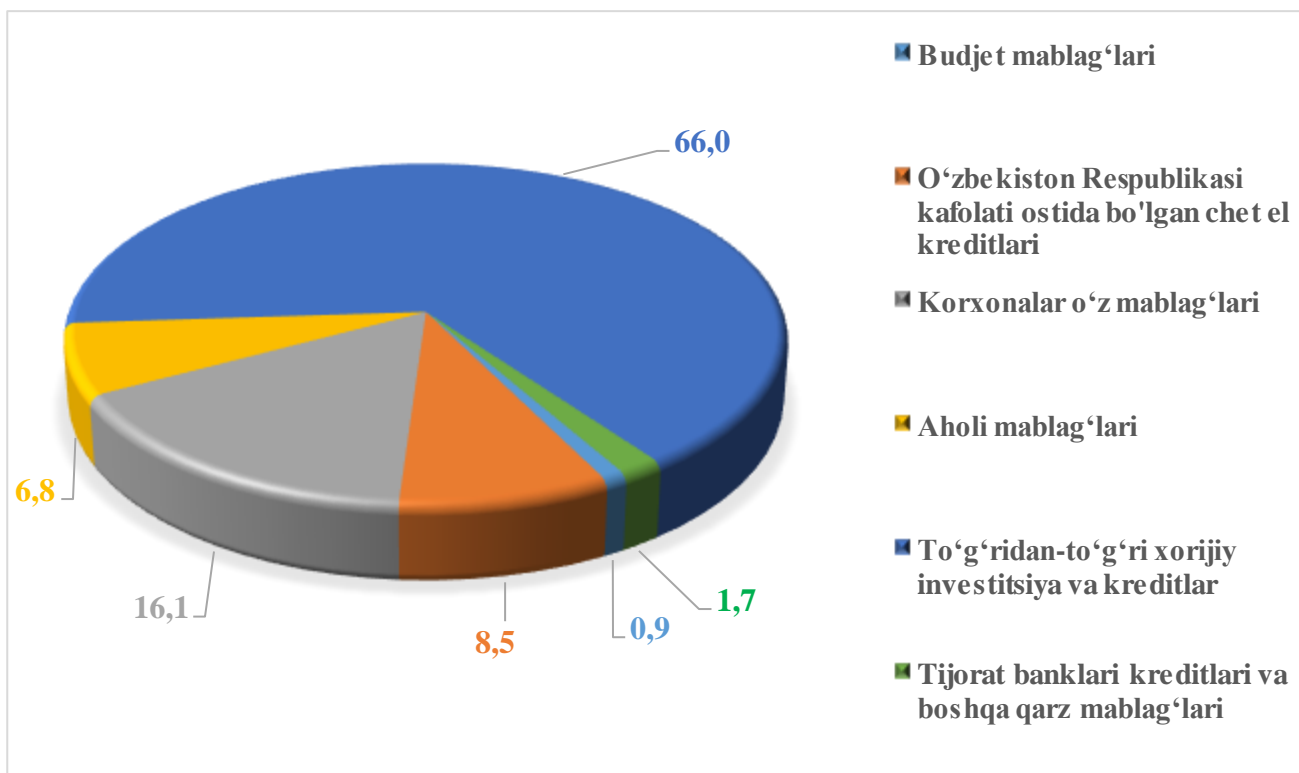
Markazlashgan investitsiyalar manbalari bo'yicha ulushi, % da (2025-yil yanvar-mart)



Markazlashmagan investitsiyalar manbalari bo'yicha ulushi, % da
(2025- yil yanvar- mart)



Moliyalashtirish manbalari bo'yicha asosiy kapitalga investitsiyalar
(jami hajmdagi ulushi, % da)



2025-yil yanvar-mart oylarida asosiy kapitalga investitsiyalarning eng yuqori ulishi to‘g‘ridan-to‘g‘ri xorijiy investitsiya va kreditlar hisobiga to‘g‘ri kelib, 2024-yilning yanvar-mart oylarida 5 331,8 mlrd. so‘m yoki jami investitsiyalarning 66,0 % tashkil etdi.

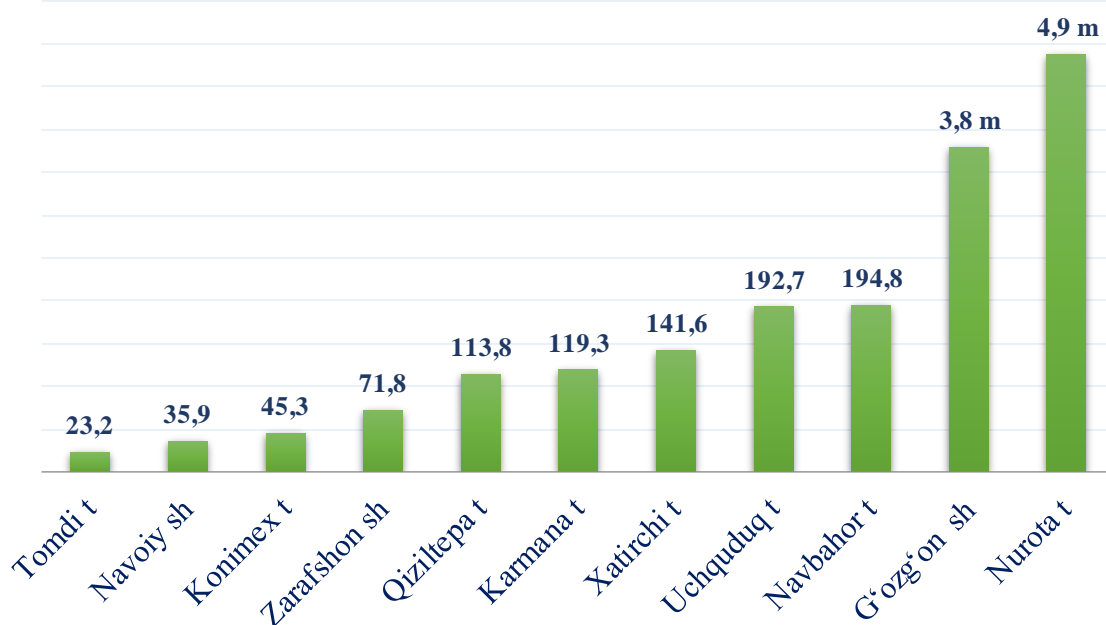


Hududlar kesimida asosiy kapitalga investitsiyalar

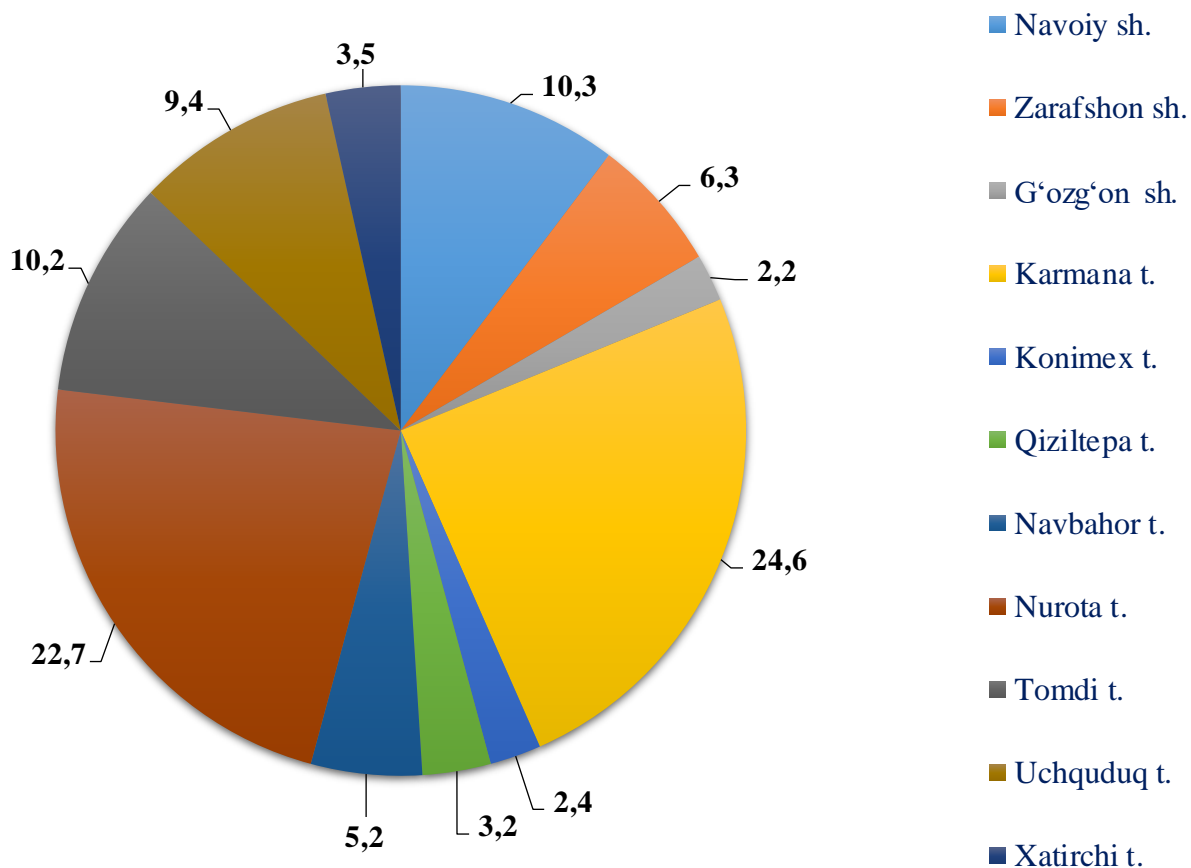
Hududlar	Jami		shu jumladan: to‘g‘ridan-to‘g‘ri xorijiy investitsiya va kreditlar	
	mlrd. so‘m	o‘shish sur‘ati, % da	mlrd. so‘m	o‘shish sur‘ati, % da
➤ Viloyat bo‘yicha	8 073,3	79,7	5 331,7	72,6
shaharlar:				
➤ Navoiy	830,8	35,9	451,7	22,0
➤ Zarafshon	511,0	71,8	21,5	9,2
➤ G‘ozg‘on	181,4	3,8 m	155,4	4,6 m
tumanlar:				
➤ Karmana	1 988,7	119,3	1 130,1	152,9
➤ Konimex	191,5	45,3	80,2	76,9
➤ Qiziltepa	256,0	113,8	107	146,9
➤ Navbahor	417,0	194,8	142,4	147,8
➤ Nurota	1 829,1	4,9 m	1 693,6	6,1 m
➤ Tomdi	825,2	23,2	793,4	23,4
➤ Uchquduq	756,3	192,7	698,5	2,1 m
➤ Xatirchi	286,3	141,6	57,9	7,9 m

Investorlar – yuridik va jismoniy shaxslar bo‘lib, qarorlarni qabul qiluvchi va o‘z mablag‘lari, qarz mablag‘lari yoki jalb qilingan mablag‘larni investitsiya ko‘rinishida investitsion loyihalarga kiritishni amalga oshiruvchi hamda ulardan maqsadli foydalanilishini ta‘minlab beruvchi investitsion faoliyat subyektlari hisoblanadi.

2025-yil yanvar-mart oylari yakunlari bo'yicha hududlar kesimida asosiy kapitalga investitsiyalarning o'sish sur'atlari, % da



Hududlar kesimida jami asosiy kapitalga investitsiyalar ulushi, % da

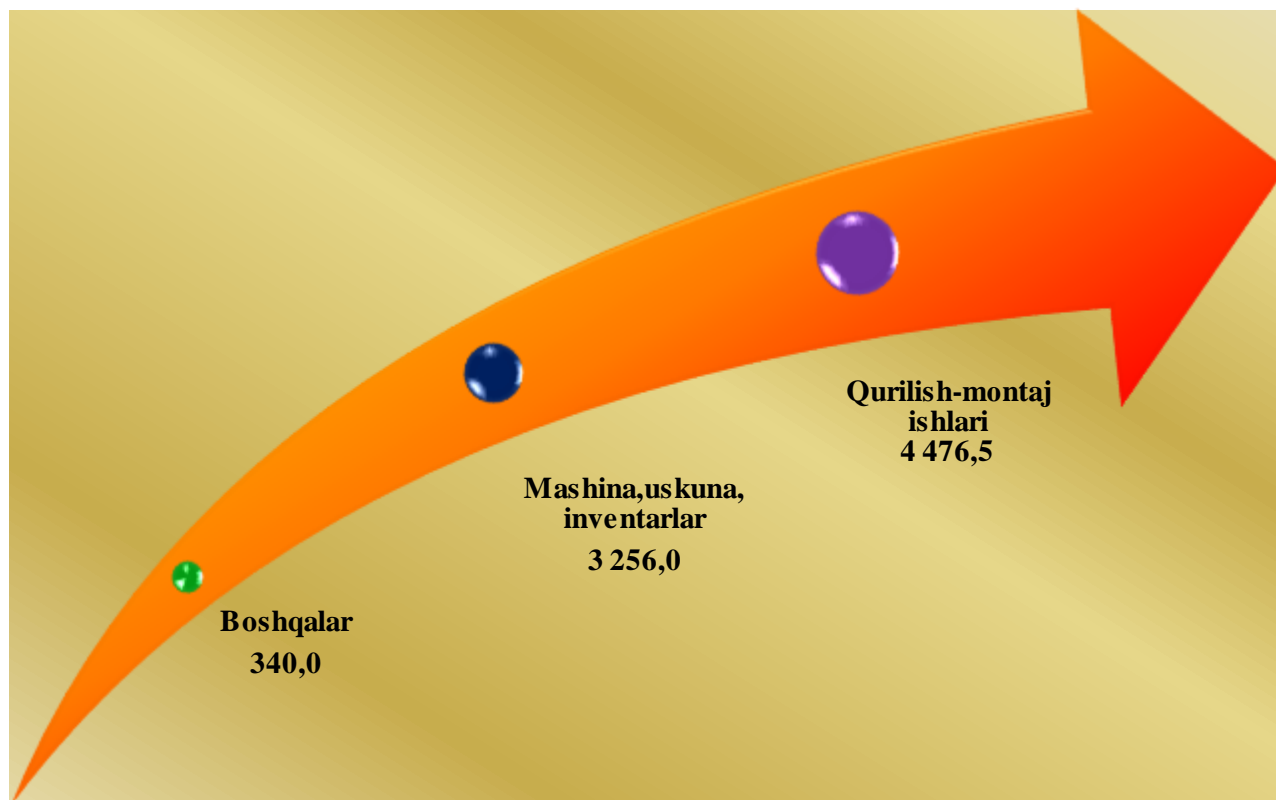




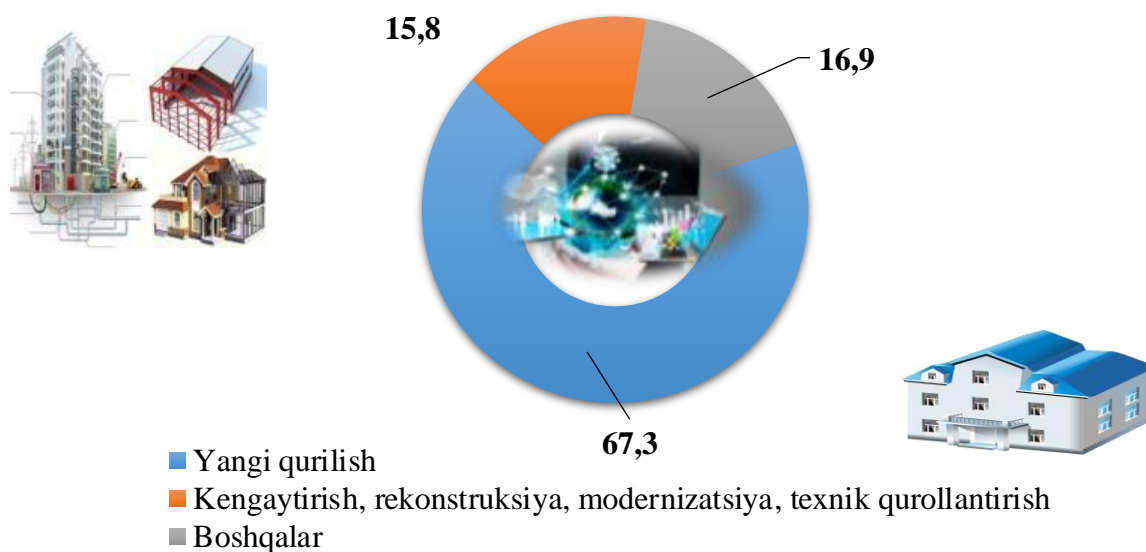
Asosiy kapitalga o'zlashtirilgan investitsiyalarning texnologik tarkibi (2025-yil yanvar-mart)

	Jami	Shu jumladan, mulkchilik shakllari bo'yicha	
		davlat	nodavlat
Jami, mlrd. so'm	8 073,3	374,9	7 698,4
<i>shu jumladan:</i> umumiy hajmga nisbatan, % da	100,0	4,6	95,4
qurilish-montaj ishlari	4 476,5	94,0	4 383,0
mashina, uskunalar, transport vositalari ishlab chiqarish va xo'jalik jihozlari	3 256,0	276,1	2 979,9
boshqa harajatlar	340,8	4,8	336,0

Asosiy kapitalga o'zlashtirilgan investitsiyalarning texnologik tarkibi, mlrd. so'm



Asosiy kapitalga investitsiyalarning takror ishlab chiqarish tarkibi, % da



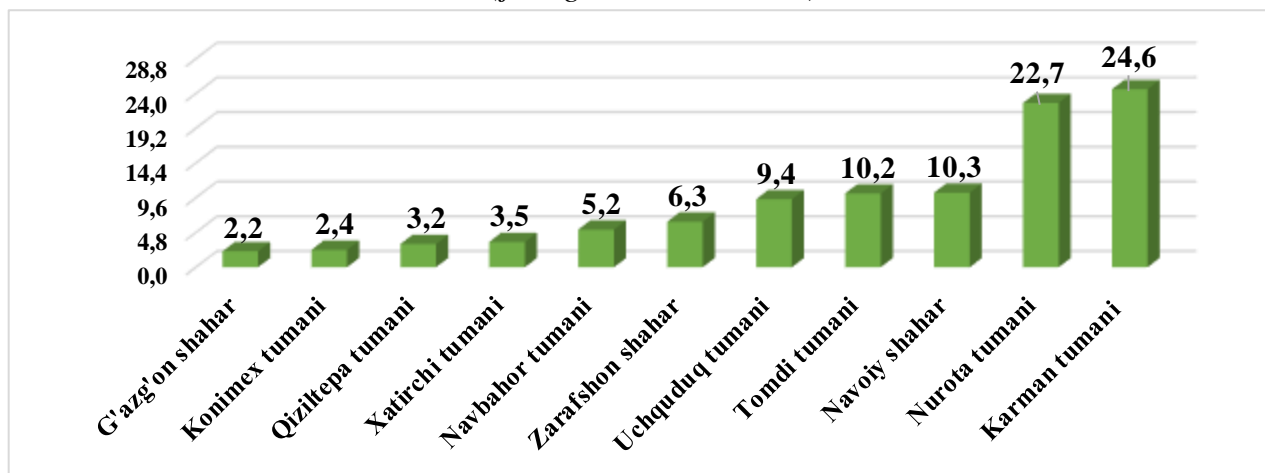
2025-yil yanvar- mart oylarida asosiy kapitalga o‘zlashtirilgan investitsiyalarning texnologik tarkibida Navoiy viloyati bo‘yicha mashina, uskunalar, transport vositalari ishlab chiqarish va xo‘jalik jihozlari ulushi- 40,3 foiz, qurilish-montaj ishlari- 55,5 foiz hamda boshqa xarajatlar- 4,2 foizni tashkil etdi.

Iqtisodiy faoliyat turlari bo‘yicha asosiy kapitalga investitsiyalarning o‘zlashtirilishi: qishloq xo‘jaligida 443,7 mlrd. so‘m (jami investitsiyalar hajmidagi ulushi 5,5 %), qurilishda 598,4 mlrd. so‘m (7,4 %), tashish va saqlash sohasida 57,0 mlrd. so‘m (0,7 %), sog‘liqni saqlash va ijtimoiy xizmatlar ko‘rsatishda 47,2 mlrd. so‘m (0,6 %), ulgurji va chakana savdo, motorli transport vositalari va motosikllarni ta‘mirlashda 222,7 mlrd. so‘m (2,8 %), turar-joy qurilishiga investitsiyalarda 280,4 (3,5 %), elektr energiyasi, gaz, bug‘ va kondensiyalangan havoda 2 293,9 mlrd. so‘m (28,4 %), ishlab chiqarish sanoatida 3 314,0 mlrd. so‘m (41,0 %), tog‘-kon sanoatida 579,1 mlrd. so‘m (7,2 %), suv bilan ta‘minlash, kanalizatsiya, chiqindilarni yig‘ish va qayta foydalanishda 33,0 mlrd. so‘m (0,4 %), yashash va ovqatlanish bo‘yicha xizmatlarda 57,0 mlrd. so‘m (0,7 %), axborot va aloqada 5,1 mlrd. so‘m (0,1 %), moliya va sug‘urta faoliyatida 1,5 mlrd. so‘m (0,02 %), kasbiy, ilmiy va texnik faoliyatida 2,1 mlrd. so‘m (0,03 %), ta‘limda 36,8 mlrd. so‘m (0,4 %), san‘at, ko‘ngil ochish va dam olishda 6,2 mlrd. so‘m (0,1 %), hamda boshqa faoliyat turlari bo‘yicha 95,2 mlrd. so‘m (1,2 %) ni tashkil etdi.

**2025-yil yanvar-mart oylarida iqtisodiy faoliyat turlari bo'yicha
asosiy kapitalga investitsiyalar tarkibi**
(umumiy hajmga nisbatan, % da)

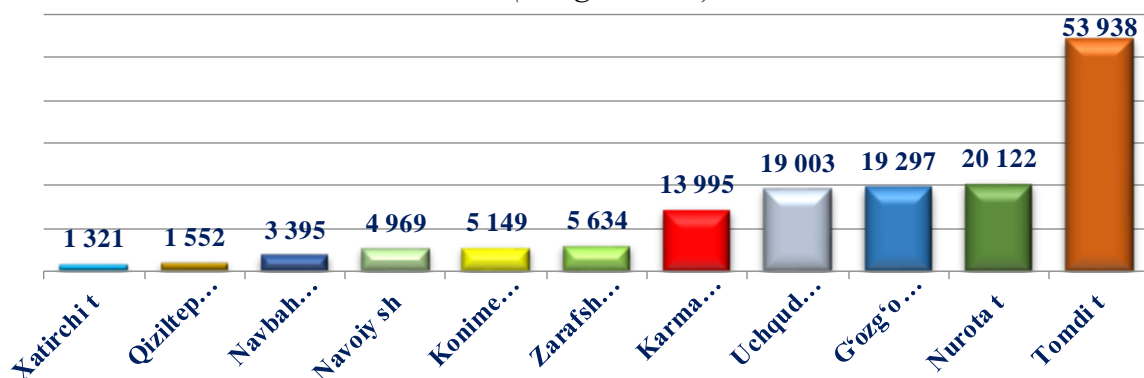
	Hajmi, mlrd so'm	umumiy hajmga nisbatan, % da	
		2024-y.	2025-y.
Asosiy kapitalga investitsiyalar – jami	8 073,3	100,0	100,0
<i>shu jumladan:</i>			
qishloq, o'rmon va baliqchilik xo'jaligi	443,7	3,3	5,5
tog'-kon sanoati	579,1	13,8	7,2
ishlab chiqarish sanoati	3 314,0	52,5	41,0
elektr energiyasi, gaz, bug' va kondensiyalangan havo	2 293,9	20,7	28,4
suv bilan ta'minlash, kanalizatsiya, chiqindilarni yig'ish va qayta foydalanish	33,0	0,2	0,4
Qurilish	598,4	2,2	7,4
ulgurji va chakana savdo, motorli transport vositalari va motosikllarni ta'mirlash	222,7	1,5	2,8
tashish va saqlash	57,0	0,5	0,7
yashash va ovqatlanish bo'yicha xizmatlar	57,0	0,1	0,7
axborot va aloqa	5,1	0,2	0,1
moliya va sug'urta faoliyati	1,5	0,0	0,02
kasbiy, ilmiy va texnik faoliyati	2,1	0,1	0,03
ta'lim	36,8	0,1	0,4
sog'liqni saqlash va ijtimoiy xizmatlar ko'rsatish	47,2	0,3	0,6
san'at, ko'ngil ochish va dam olish	6,2	0,1	0,1
turar-joy qurilishiga investitsiyalar	280,4	2,8	3,5
boshqa faoliyat turlari	95,2	1,6	1,2

Hududlarda o'zlashtirilgan asosiy kapitalga investitsiyalar
(jamiga nisbatan % da)



2025-yilning yanvar-mart oylarida jami asosiy kapitalga o'zlashtirilgan investitsiyalarning asosiy qismi, ya'ni 57,6 foizi viloyatning uch hududida, jumladan Karmana tumanida – 24,6 %, Nurota tumanida –22,7 % va Navoiy shahrida – 10,3 % investitsiyalar o'zlashtirildi.

Aholi jon boshiga to'g'ri keladigan asosiy kapitalga investitsiyalar (ming so'mda)



Ijtimoiy soha obyektlarining qurilishi (2025-yil yanvar-mart oylari)

2025-yilning yanvar-mart oylarida umumiy maydoni 161,2 ming kv.m (2024-yilning yanvar-mart oylariga nisbatan 144,4 %) bo'lgan 473 ta turar joylar, jumladan 134,0 ming kv.m. (2024-yilning yanvar-mart oylariga nisbatan 136,2 %) bo'lgan 394 ta turar joylar qishloq joylarda ishga tushirildi.

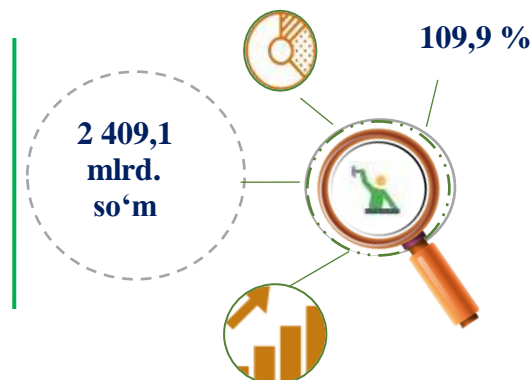
Turar-joylarni ishga tushirish

	Xonadonlar soni, birlik	Maydoni, ming kv.m
Viloyat bo'yicha jami:	473	161,2
<i>shaharlar</i>		
Navoiy	13	4,5
Zarafshon	14	4,9
G'ozg'on	2	0,7
<i>tumanlar</i>		
Konimex	7	2,4
Qiziltepa	96	32,6
Navbahor	55	18,4
Karmana	103	33,9
Nurota	63	22,1
Tomdi	3	0,7
Uchquduq	4	1,4
Xatirchi	113	39,6

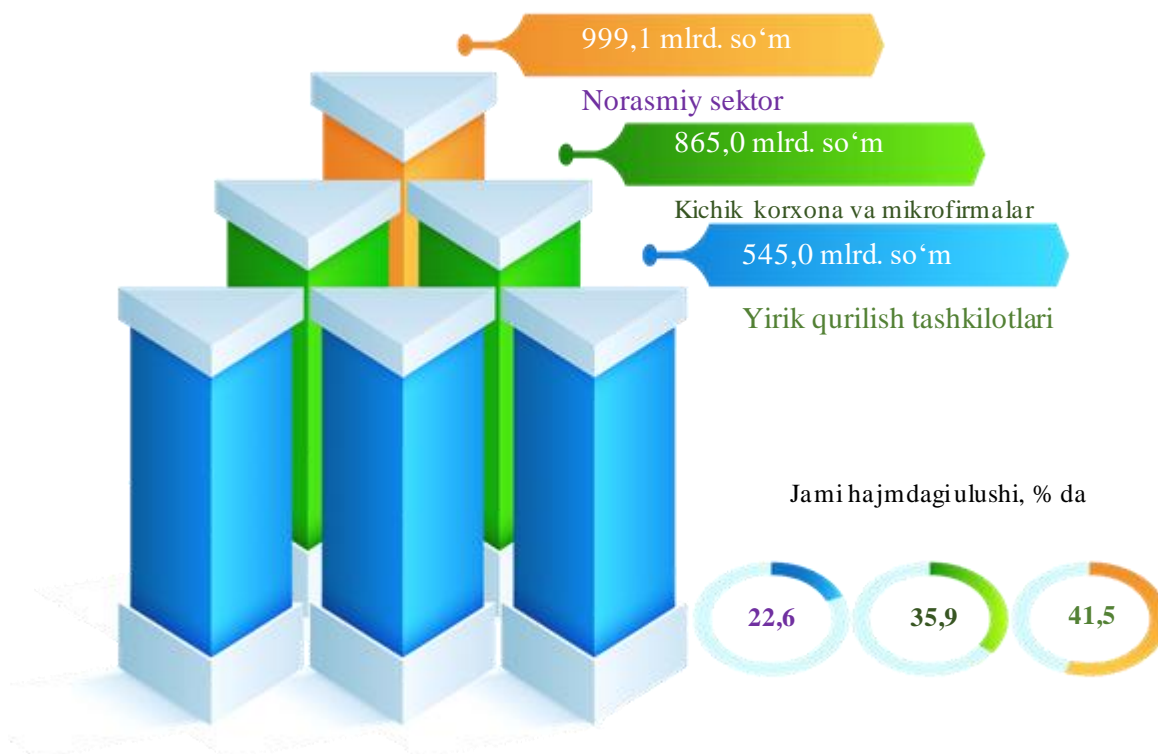


Bajarilgan qurilish ishlari hajmi va o‘shish sur‘atlari (2025-yil yanvar-mart oylari)

2025-yil yanvar-mart oylarida Navoiy viloyatida jami 2 409,1 mlrd. so‘mlik qurilish ishlari bajarilib, o‘shish sur‘ati 2024-yilning yanvar-mart oylariga nisbatan 109,9 foizni tashkil etdi.



2025-yil yanvar-mart oylarida umumiy hajmdan yangi qurilish, rekonstruksiya, kengaytirish, texnik qayta qurollantirish ishlari ulushi

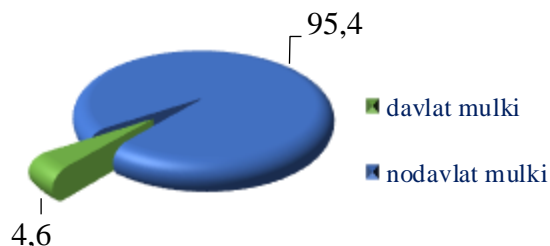


2025-yil yanvar-mart oylarida yangi qurilish ishlari hajmi tarkibida yirik qurilish tashkilotlari tomonidan bajarilgan qurilish ishlari hajmi 545,0 mlrd. so‘mni tashkil etdi. Shuningdek, jami yangi qurilish ishlari hajmidagi yirik qurilish tashkilotlari ulushi 22,6 foizni tashkil etdi.




Qurilish ishlari hajmining tarkibi va ulushi (2025-yil yanvar-mart oylari)

Amalga oshirilgan qurilish ishlari mulkchilik shakli, davlat va nodavlat bo'lgan korxonalar va tashkilotlar tarkibi bo'yicha bo'linadi.



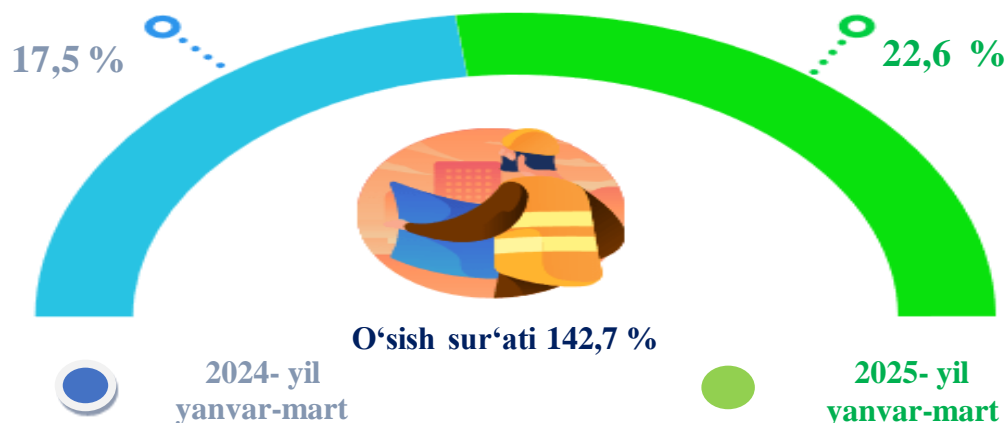
Qurilish ishlari hajmida yirik tashkilotlar ulushi, % da



Ma'lumot uchun: qurilish ishlari hajmi bu – o'z kuchi bilan bajarilgan qurilish ishlari, yangi qurilish, kapital va joriy ta'mirlash hamda boshqa pudrat qurilish ishlari natijasidir.

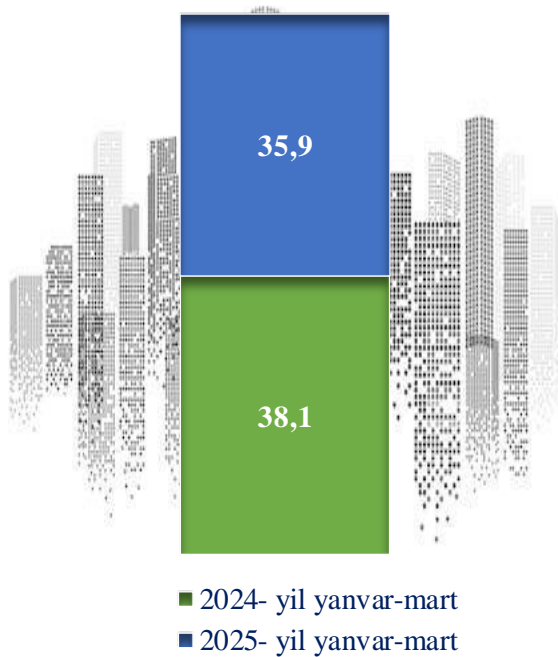


Bajarilgan qurilish ishlari hajmida yirik tashkilotlarning ulushi va o'sish sur'ati, % da





Qurilish ishlari umumiy hajmida kichik korxonalar va mikrofirmalarning ulushi, % da



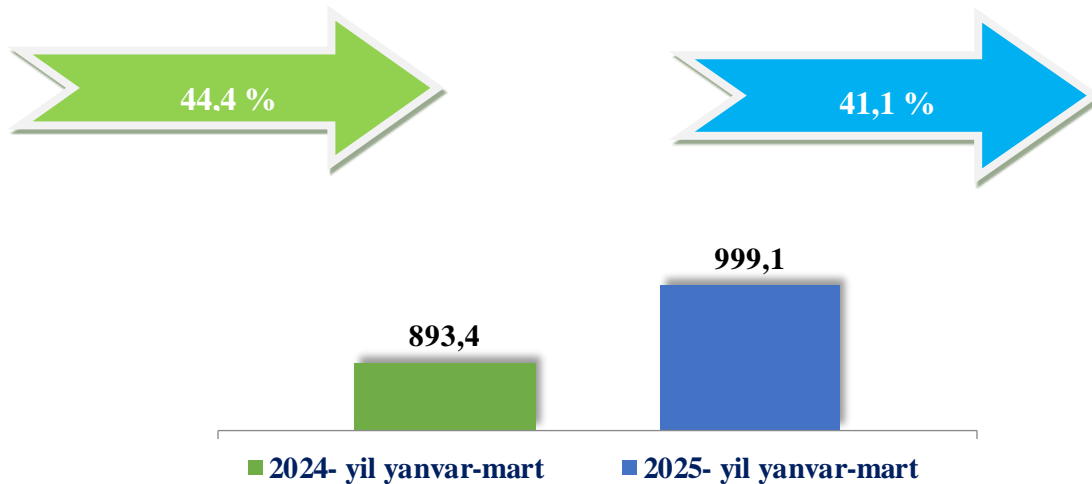
Kichik korxonalar va mikrofirmalar tomonidan bajarilgan qurilish ishlari hajmi 2025-yil yanvar- mart oylarida qurilish ishlarini bajarilgan boshqa tashkilotlarga nisbatan kamayganligi kuzatildi. Ular hissasiga jami qurilish ishlari hajmining 35,9 foizi to'g'ri kelib, 2025-yil yanvar- mart oylari ko'rsatkichi 2,2 punktga kamaydi. Shuningdek, ular hissasiga to'g'ri kelgan qurilish ishlari hajmi 2024-yil yanvar-martga nisbatan 103,9 foizni



Qurilish ishlari umumiy hajmida norasmiy sektorning ulushi

tashkilotlar tomonidan bajarilgan qurilish ishlari hajmi 2025-yil yanvar- mart oylarida qurilish ishlarini bajarilgan boshqa tashkilotlarga nisbatan kamayganligi kuzatildi. Ular hissasiga jami qurilish ishlari hajmining 35,9 foizi to'g'ri kelib, 2025-yil yanvar- mart oylari ko'rsatkichi 2,2 punktga kamaydi. Shuningdek, ular hissasiga to'g'ri kelgan qurilish ishlari hajmi 2024-yil yanvar-martga nisbatan 103,9 foizni

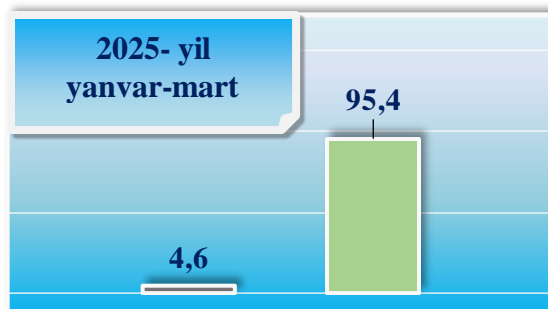
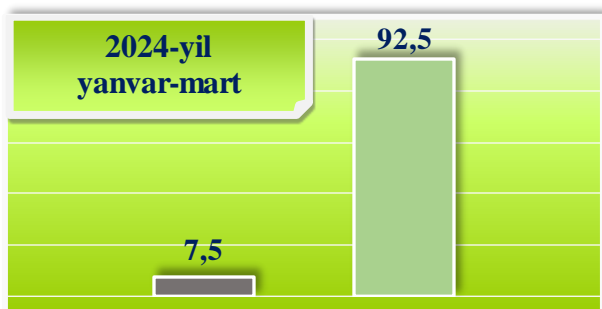
ulushi % da, mlrd. so'm



Davlat mulkchiligidagi tashkilotlar tomonidan jami 111,8 mlrd. so'm qurilish ishlari bajarildi. Nodavlat mulkchilikdagi tashkilotlar tomonidan esa 2 297,3 mlrd. so'm qurilish ishlari bajarildi. Ularning viloyatdagi ulushi mos ravishda 4,6 % va 95,4 % ni



Mulkchilik shakli davlat va nodavlat bo‘lgan tashkilotlar tomonidan bajarilgan qurilish ishlari, % da



Davlat mulki



Nodavlat mulk



Hududlar kesimida mulkchilik shakllari bo‘yicha bajarilgan qurilish ishlari (2025-yil yanvar-mart oylari)

	Qurilish ishlari hajmi, mlrd. so‘m	Nodavlat mulk		Davlat mulk	
		mlrd. so‘m	ulushi, % da	mlrd. so‘m	ulushi, % da
Jami	2 409,1	2 297,3	100,0	111,8	100,0
Navoiy sh.	280,8	271,9	11,8	8,9	8,0
Zarafshon sh.	163,7	163,7	7,1	-	-
G‘azg‘on sh.	2,2	2,2	0,1	-	-
Konimex t.	31,7	25,9	1,1	5,8	5,2
Qiziltepa t.	324,1	279,7	12,2	44,4	39,7
Navbahor t.	133,1	120,9	5,3	12,2	10,9
Karmana t.	140,4	129,5	5,6	10,9	9,7
Nurota t.	109,5	99,8	4,3	9,7	8,7
Tomdi t.	235,8	233,7	10,2	2,1	1,9
Uchquduq t.	113,9	108,4	4,7	5,5	4,9
Xatirchi t.	135	122,7	5,3	12,3	11,0



Navoiy viloyati iqtisodiy faoliyat turlari bo'yicha qurilish ishlari, % da

2025-yil yanvar-mart



2025-yil yanvar-mart



Ma'lumot uchun: Iqtisodiy faoliyat turlari bo'yicha qurilish ishlarining asosiy qismi qurilish, turar joy hamda yashash uchun mo'ljallangan binolar qurish bo'yicha amalga oshirilgan qurilish ishlaridan tashkil topdi.




Bino va inshootlar qurilishi

Bino va inshootlarni qurish bo'yicha qurilish ishlari yirik qurilish tashkilotlari tomonidan bajarilgan qurilish ishlari ulushi 16,8 foiz tashkil etib, 2024-yilning yanvar-mart oylari ko'rsatkichiga nisbatan 3,5 punktga ko'paydi.

Ushbu faoliyat turida kichik korxonalar va mikrofirmalar hissasiga to'g'ri kelgan ulush 2024-yilning yanvar-mart oylari ko'rsatkichiga nisbatan 2,8 punktga kamayib, 28,6 foizni tashkil etdi.

Norasmiy sektorning ulushi esa 2024-yilning yanvar-mart oylari ko'rsatkichiga nisbatan 0,7 foiz punktga kamayib, 54,6 foizni tashkil etdi.

Jami bino va inshootlarni qurish – 1 831,4 mlrd. so'm.

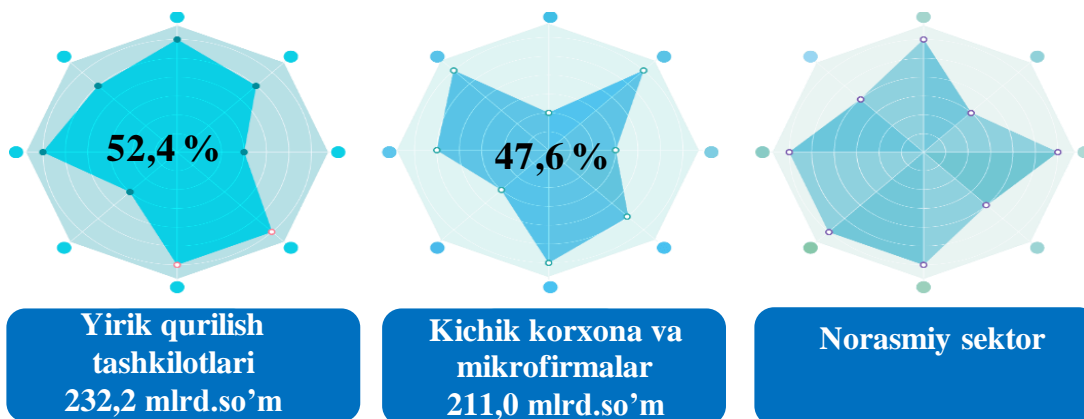




Fuqarolik obyektlarini qurish bo'yicha qurilish ishlari

Fuqarolik obyektlarini qurish bo'yicha yirik qurilish tashkilotlari tomonidan bajarilgan qurilish ishlari hajmining ulushi 52,4 % ni tashkil etdi va 2024 - yilning yanvar- mart oylariga nisbatan 10,1 % punktga ko'paydi.

Shuningdek, kichik korxonalar va mikrofirmalar ulushi mos ravishda 47,6 % (10,1 % punktga kamaydi).

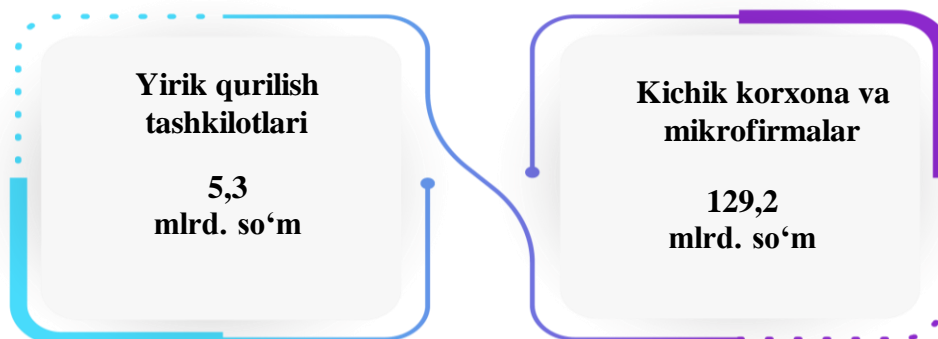


Ixtisoslashtirilgan qurilish ishlari

Ixtisoslashtirilgan qurilish ishlari tarkibida yirik qurilish tashkilotlari tomonidan bajarilgan qurilish ishlari hajmining ulushi 2024- yilning yanvar- mart oylariga nisbatan 0,8 % punktga kamayib va 3,9 % ni tashkil etdi.

Qolgan 96,8 %i kichik korxonalar va mikrofirmalar hissasiga to'g'ri kelib, 2024- yilning yanvar- mart oylariga nisbatan 0,8 % punktga ko'paydi.

Ixtisoslashtirilgan qurilish ishlari- 134,5 mlrd. so'm.

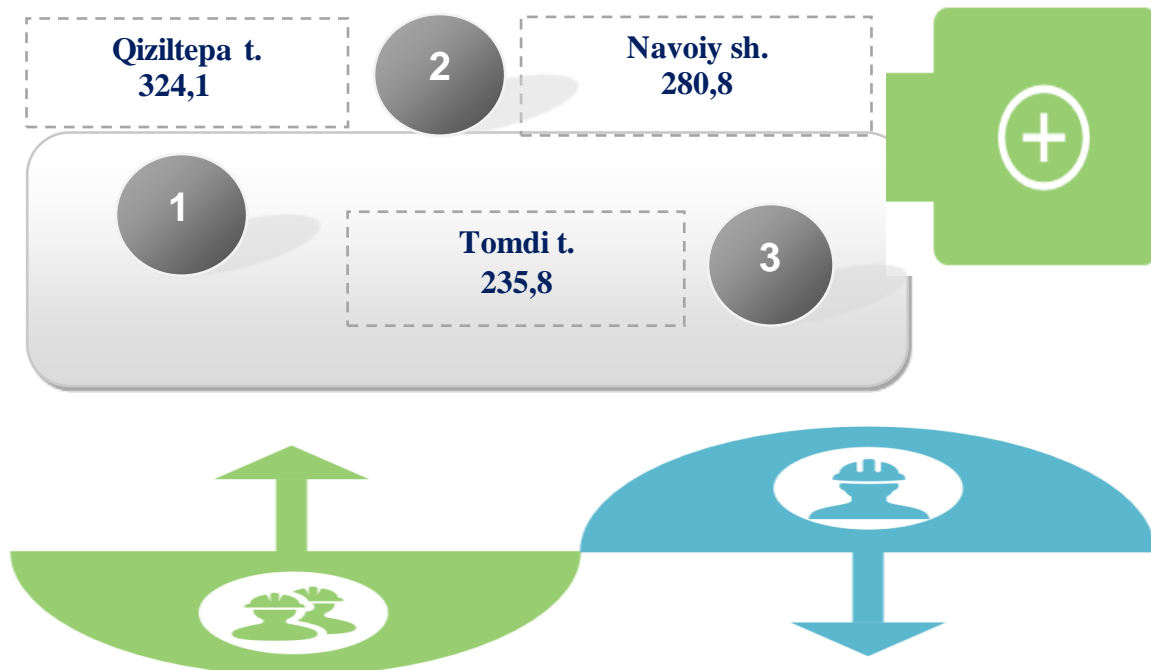




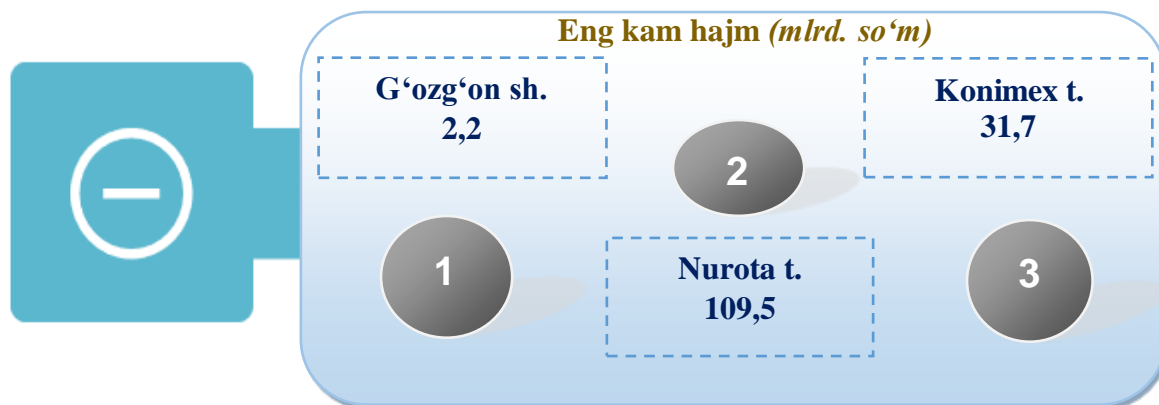
Hududlar kesimida qurilish ishlari (2025-yil yanvar-mart oylarida)

Hududlar kesimida eng yuqori hajm Qiziltepa tumanida (324,1 mlrd. so‘m), Navoiy shahrida (280,8 mlrd. so‘m) va Tomdi tumanida (235,8 mlrd. so‘m) to‘g‘ri keldi.

Eng yuqori hajm (mlrd. so‘m)



Hududlar kesimida eng kam hajm G‘ozg‘on shahrida (2,2 mlrd. so‘m), Konimex tumanida (31,7 mlrd. so‘m) va Nurota tumanida (109,5 mlrd. so‘m), to‘g‘ri keldi.





2025-yil yanvar-mart oylarida umumiy hajmdan yangi qurilish ishlari hajmi

2025-yilning yanvar- mart oylarida hududlar kesimida yangi qurilish ishlari bo'yicha yuqori hajm, Qiziltepa tumanida (240,5 mlrd. so'm), Tomdi tumanida (222,0 mlrd. so'm), Navoiy shahrida (216,6 mlrd. so'm) va Zarafshon shahrida (118,9 mlrd. so'm) qayd etildi.

	Qurilish ishlari, mlrd. so'm	O'sish sur'ati, % da	Shu jumladan yangi qurilish, rekonstruksiya, kengaytirish va texnik qayta quollantirish, mlrd. so'm
Navoiy viloyati	2409,1	109,9	2 011,5
<i>shaharlar:</i>			
Navoiy	280,8	117,7	216,6
Zarafshon	163,7	77,6	118,9
G'ozg'on	2,2	135,3	2,2
<i>tumanlar:</i>			
Konimex	31,7	103,2	23,1
Qiziltepa	324,1	102,8	240,5
Navbahor	133,1	119,8	92,2
Karmana	140,4	99,1	111,1
Nurota	109,5	56,9	80,5
Tomdi	235,8	2,9 m	222,0
Uchquduq	113,9	3,1 m	103,8
Xatirchi	135,0	104,0	103,1



Ma'lumot uchun: Yangi qurilish – yangi quvvatlarni yaratish maqsadida, yangi hududlarda amalga oshiriladigan asosiy, yordamchi va xizmat ko'rsatish maqsadlari uchun obyektlar (bino va inshootlar) kompleksini qurish.