

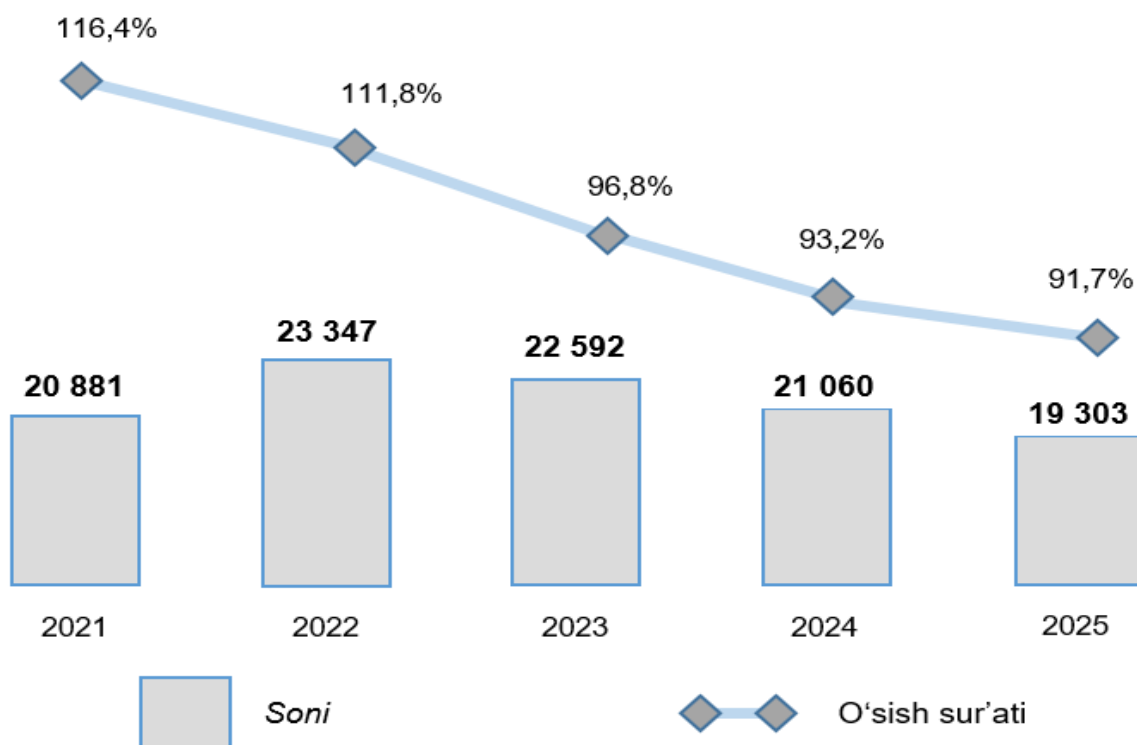
## I. NAVOIY VILOYATIDAGI KORXONA VA TASHKIOTLAR DEMOGRAFIYASI BO'YICHA MA'LUMOT

2025-yil 1- aprel holatiga ko'ra  
(fermer va dehqon xo'jaliklarisiz)

- I. Korxonalar va tashkilotlarning soni
- II. Tadbirkorlik subyektlarining tashkiliy-huquqiy shakli bo'yicha ma'lumotlar
- III. Chet el investitsiyasi ishtirokidagi korxonalar va tashkilotlar to'g'risida ma'lumotlar
- IV. Korxonalar va tashkilotlar demografiyasiga oid metama'lumotlar va tushunchalar

### I. Korxonalar va tashkilotlarning soni

2025-yil 1- aprel holatiga ko'ra, viloyatda faoliyat ko'rsatayotgan korxonalar va tashkilotlar soni (dehqon va fermer xo'jaliklari bundan mustasno) 19 303 tani tashkil etadi, shundan 16 768 tasi yoki 86,9 foizi kichik korxonalar va mikrofirmalardir. 2024-yilning shu davriga nisbatan o'sish sur'ati 91,7 foizni, jumladan, kichik biznes va mikrofirmalarda – 89,7 foizni tashkil etdi.



## Faoliyat ko'rsatayotgan korxonalar va tashkilotlar soni (birlikda)

Yil	Korxonalar va tashkilotlar	shundan:	
		Tadbirkorlik subyektlari	shundan:
			Kichik biznes subyektlari
2025	19 303	16 886	16 768
2024	21 060	18 793	18 703
2023	22 592	20 384	20 278
2022	23 347	21 154	21 049
2021	20 881	18 755	18 650

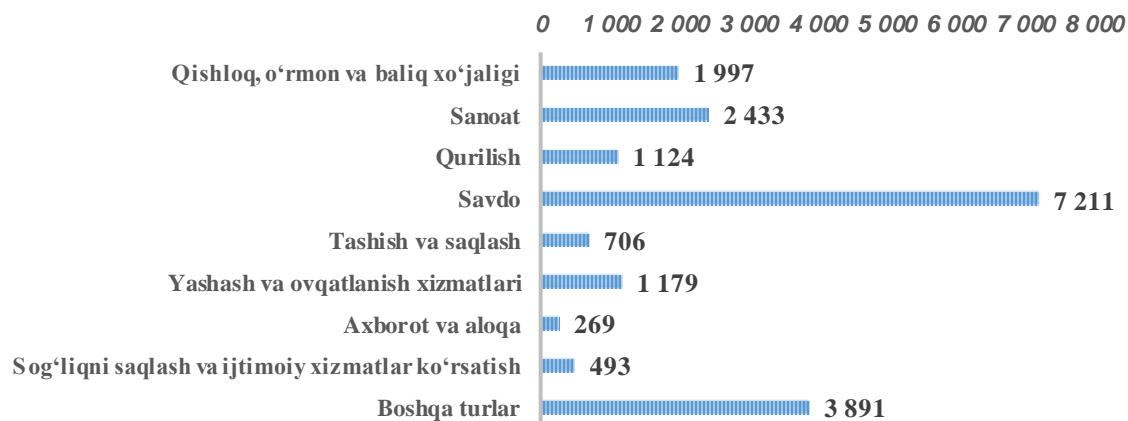
Hududlar bo'yicha eng ko'p faoliyat ko'rsatayotgan korxonalar va tashkilotlar Navoiy shahrida – 24,8 foiz, Zarafshon shahrida 6,7 foiz, Karmana – 16,0 foiz, Qiziltepa – 13,2 foiz, Xatirchi – 10,1 foiz va Navbahor 9,8 foiz tumanlarida faoliyat ko'rsatmoqda.

Tadbirkorlik va kichik biznes subyektlarining umumiy sonidagi salmoqli ulushi G'ozg'on shahrida – 91,9 foiz va 91,4 foiz, Karmana – 91,0 va 90,5 foiz, Navbahor – 89,7 va 89,3 foiz hamda Qiziltepa – 89,6 foiz va 89,3 foiz tumanlariga to'g'ri keldi.

### Korxonalar va tashkilotlarning iqtisodiy faoliyat turlari bo'yicha ma'lumotlar

Hududlar	Korxonalar va tashkilotlar	shundan:	
		Tadbirkorlik subyektlari	shundan:
			Kichik biznes subyektlari
Navoiy shahar	4 779	4 162	4 117
Zarafshon shahar	1 301	1 162	1 157
G'ozg'on shahar	421	387	385
Konimex tumani	867	722	710
Qiziltepa tumani	2 553	2 288	2 280
Navbahor tumani	1 901	1 706	1 698
Karmana tumani	3 079	2 803	2 785
Nurota tumani	1 298	1 089	1 084
Tomdi tumani	449	357	354
Uchquduq tumani	701	574	568
Xatirchi tumani	1 954	1 636	1 630

Iqtisodiy faoliyat turlari bo'yicha faoliyat yuritayotgan korxonalar va tashkilotlarning (tadbirkorlik subyektlari va kichik biznes sub'yektlarining) eng ko'p qismi "Savdo" tarmog'ida qolmoqda, ularning ulushi 2025-yil 1-aprel holatiga 37,4 foizni (42,7 foiz va 42,9 foiz) tashkil etdi.



### Korxonalar va tashkilotlar

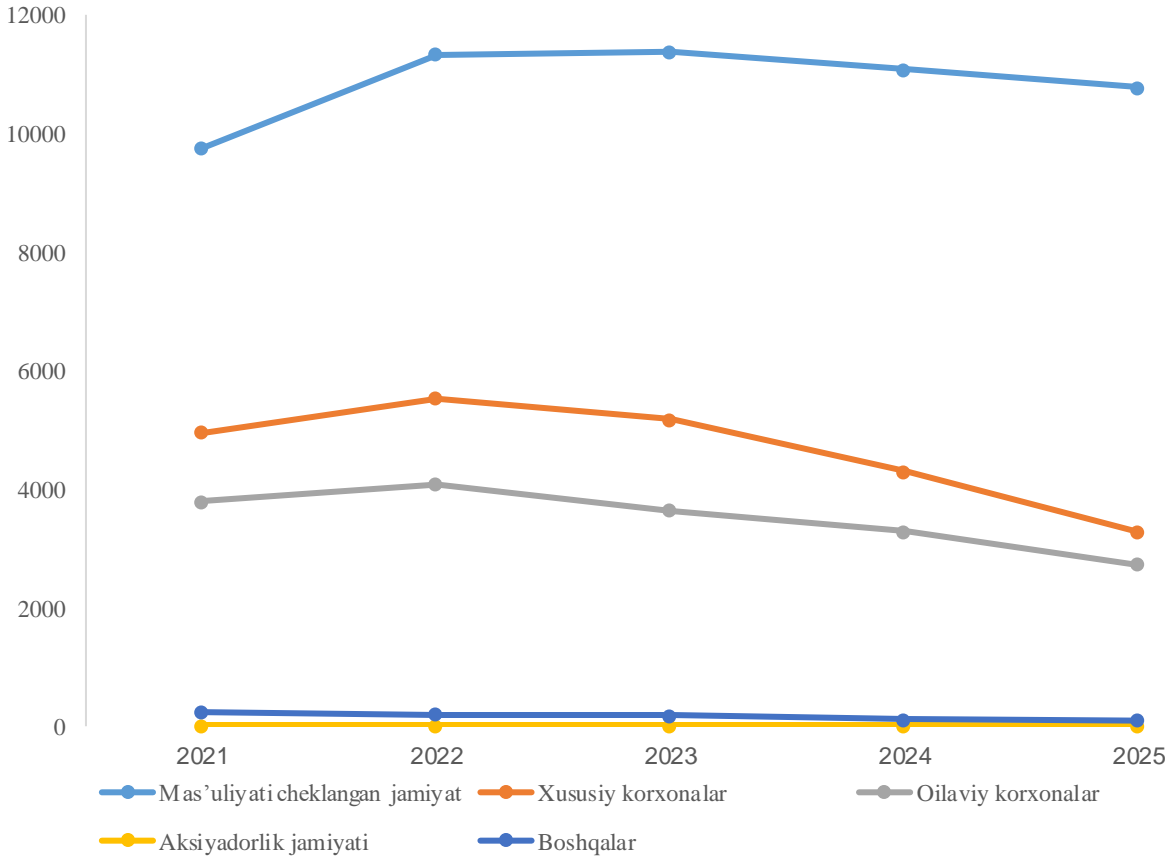
Ikkinchi o'rinda "Sanoat" 12,6% (14,4% va 14,3%), uchinchi o'rinda "Qishloq, o'rmon va baliq xo'jaligi" 10,3% (11,7% va 11,7%).

Birgalikda ushbu uch turdagi faoliyat ularning umumiy sonining 60% dan ortig'ini tashkil qiladi.

	Korxonalar va tashkilotlar	shundan:	
		Tadbirkorlik subyektlari	shundan:
			Kichik biznes subyektlari
Qishloq, o'rmon va baliqchilik xo'jaligi	1 997	1 972	1 959
Sanoat	2 433	2 427	2 393
Qurilish	1 124	1 111	1 102
Savdo	7 211	7 211	7 194
Tashish va saqlash	706	704	700
Yashash va ovqatlanish bo'yicha xizmatlar	1 179	1 175	1 170
Axborot va aloqa	269	262	262
Sog'liqni saqlash va ijtimoiy xizmatlar ko'rsatish	493	286	283
Boshqa turlar	3 891	1 738	1 705

## II. Tadbirkorlik subyektlarining tashkiliy-huquqiy shakli bo'yicha ma'lumotlar

2025-yil 1-aprel holatiga ko'ra, 16 886 ta faoliyat ko'rsatayotgan tijorat korxonalaridan 10 777 tasi mas'uliyati cheklangan jamiyatlar tashkil etilgan bo'lib, ular tashkiliy-huquqiy shakli bo'yicha korxonalar orasida birinchi o'rinni egallab turibdi.



### Tadbirkorlik sub'yektlari

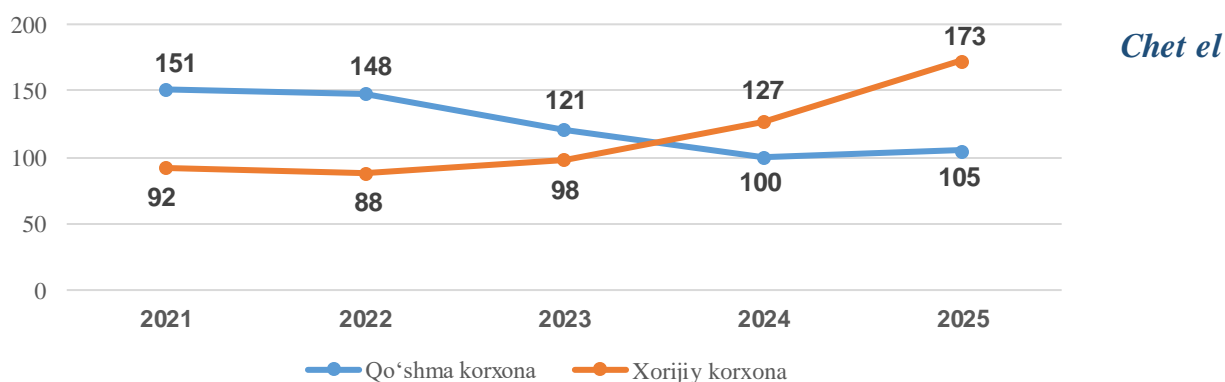
Shundan kelib chiqib, MChJlar mamlakatimizda biznes yuritishning eng keng tarqalgan shakli degan xulosaga kelishimiz mumkin.

	Tadbirkorlik sub'yektlari soni (birlikda)	Tadbirkorlik subyektlarining jamiga nisbatan ulushi (foizda)
Mas'uliyati cheklangan jamiyat	10 777	63,8
Xususiy korxonalar	3 279	19,4
Oilaviy korxonalar	2 720	16,1
Aksiyadorlik jamiyati	15	0,1
Boshqalar	95	0,6

### III. Chet el investitsiyasi ishtirokidagi korxonalar va tashkilotlar to'g'risida ma'lumotlar

O'zbekistonning yangi tashqi siyosatini asosiy xususiyatlari bu ochiqlik, uzoq muddatli barqaror rivojlanishning ustuvor yo'nalishlariga e'tibor berish, qo'shni davlatlar bilan yaxshi qo'shniçilik munosabatlarini mustahkamlash, xalqaro hamkorlikni beg'araz asosda kengaytirishdir.

Shuningdek, chet el investitsiyalari ishtirokidagi faoliyat ko'rsatayotgan 278 ta korxonalaridan 105 tasi qo'shma korxonalar va 173 tasi xorijiy korxonalar hisobiga to'g'ri keldi.



#### investitsiyasi ishtirokidagi korxonalar va tashkilotlar

2025-yilning 1-aprel holatiga ko'ra xorijiy investitsiyalar ishtirokida faoliyat ko'rsatayotgan korxonalarining soni, 2024-yilning mos davriga nisbatan 51 taga oshgan. Bu asosan, sanoat sohasidagi korxonalar sonining 111 tadan 158 taga, (o'sish 47 taga), axborot va aloqa sohasida 6 tadan 15 taga (o'sish 9 taga) va qurilish sohasida 15 tadan 17 taga (o'sish 2 taga) ko'payishi hisobiga yetdi.

	Jami:	shundan:	
		Qo'shma korxonalar	Xorijiy korxonalar
<b>Jami:</b>	<b>278</b>	<b>105</b>	<b>173</b>
Qishloq, o'rmon va baliqchilik xo'jaligi	18	7	11
Sanoat	158	71	87
Qurilish	17	2	15
Savdo	36	10	26
Tashish va saqlash	6	2	4
Yashash va ovqatlanish bo'yicha xizmatlar	6	1	5
Axborot va aloqa	15	2	13
Sog'liqni saqlash va ijtimoiy xizmatlar ko'rsatish	3	1	2
Boshqa turlar	19	9	10

## Ayrim davlatlar kesimida faoliyat ko'rsatayotgan chet el investitsiyalari ishtirokidagi korxonalar va tashkilotlar to'g'risida ma'lumotlar

Viloyatimizda faoliyat ko'rsatayotgan chet el investitsiyalari ishtirokidagi korxonalar va tashkilotlar tahlil qilganda, yetakchi o'rinni 93 ta korxonalar bilan Xitoy davlati egalladi. Bu viloyatdagi xorijiy investitsiyalar ishtirokidagi faoliyat ko'rsatayotgan korxonalar umumiy sonining 33,5 foizini tashkil etdi. Viloyat iqtisodiyotiga o'z kapitalini kiritib hissasini qo'shayotgan mamlakatlar orasida Rossiya Federatsiyasi (16,2%), Turkiya (9,4%), Janubiy Koreya (5,4%) va Qozog'iston (5,0%) ham alohida o'rin egallaydi.

Davlatlar	Jami:	shundan:	
		Qo'shma korxonalar	Xorijiy korxonalar
<b>Jami:</b>	<b>278</b>	<b>105</b>	<b>173</b>
Xitoy	93	25	68
Rossiya	45	14	31
Turkiya	26	8	18
Janubiy Koreya	15	7	8
Qozog'iston	14	6	8
Tojikiston	10	4	6
Hindiston	8	6	2
AQSH	7	5	2
BAA	4	3	1
Belorusiya	3	1	2
Turkmaniston	3	1	2
Buyuk Britaniya	2	-	2

## IV. Korxonalar va tashkilotlar demografiyasiga oid metama'lumotlar va tushunchalar

Registrlarni yuritish bo'yicha statistik faoliyatni amalga oshirish uchun asos bo'lib Vazirlar Mahkamasining 2022- yil 28- sentabrdagi "Korxonalar va tashkilotlarning yagona davlat registrini yuritish va uning asosida davlat xizmatini ko'rsatishga oid normativ-huquqiy hujjatlarni tasdiqlash to'g'risida"gi 539-son qaroriga muvofiq Korxonalar va tashkilotlarning ma'lumotlari statistik tasniflagichlarga asosan shakllantiriladi..

Korxonalar va tashkilotlarning yagona davlat registri – real vaqt rejimida yangilab boriladigan ma'lumotlardan iborat bo'lgan axborot-ma'lumotnoma tusidagi avtomatlashtirilgan tizim hisoblanib, yagona klassifikatsiyalar tizimi asosida korxonalar va tashkilotlarning davlat hisobini va ularni identifikatsiyalashtirishni ta'minlaydi. Ma'lumotlar O'zbekiston Respublikasi Adliya vazirligining Davlat xizmatlari markazi ma'lumotlar bazasi asosida 2025- yil 1- aprel holatiga ko'ra (fermer va dehqon xo'jaliklarisiz) shakllantirildi..

### **Metama'lumot uchun havolalar:**

[Metama'lumot Korxonalar va tashkilotlar soni](#)

[Glossariy](#)

[Statistik klassifikatsiyalar](#)

### **Mavzuga doir ko'rsatkichlar::**

[Yangi tashkil etilgan korxonalar va tashkilotlar soni \(oylik\)](#)

[Yangi tashkil etilgan tadbirkorlik subyektlari soni \(oylik\)](#)

[Yangi tashkil etilgan kichik tadbirkorlik subyektlari soni \(oylik\)](#)

[Yangi tashkil etilgan xorijiy kapital ishtirokidagi korxonalar soni \(oylik\)](#)

[Yangi tashkil etilgan xususiy korxonalar soni \(oylik\)](#)

[Yangi tashkil etilgan mas'uliyati cheklangan jamiyati soni \(oylik\)](#)

[Yangi tashkil etilgan oilaviy korxonalar soni \(oylik\)](#)

[Yangi tashkil etilgan korxonalar va tashkilotlar soni \(iqtisodiy faoliyat turlari bo'yicha, oylik\)](#)

[Qishloq, o'rmon va baliqchilik xo'jaligida yangi tashkil qilingan korxonalar va tashkilotlar soni \(oylik\)](#)

[Sanoat yo'nalishida yangi tashkil qilingan korxonalar va tashkilotlar soni \(oylik\)](#)

[Qurilish faoliyati bilan shug'ullanuvchi yangi tashkil qilingan korxonalar va tashkilotlar soni \(oylik\)](#)

[Savdo sohasida yangi tashkil qilingan korxonalar va tashkilotlar soni \(oylik\)](#)

[Tashish va saqlash xizmatlari sohasida yangi tashkil qilingan korxonalar va tashkilotlar soni \(oylik\)](#)

[Yashash va ovqatlanish bo'yicha xizmatlar sohasida yangi tashkil qilingan korxonalar va tashkilotlar soni \(oylik\)](#)

[Axborot va aloqa sohasida yangi tashkil qilingan korxonalar va tashkilotlar soni \(oylik\)](#)

[Sog'liqni saqlash va ijtimoiy xizmatlar sohasida yangi tashkil qilingan korxonalar va tashkilotlar soni \(oylik\)](#)