

XI. TASHQI IQTISODIY FAOLIYAT

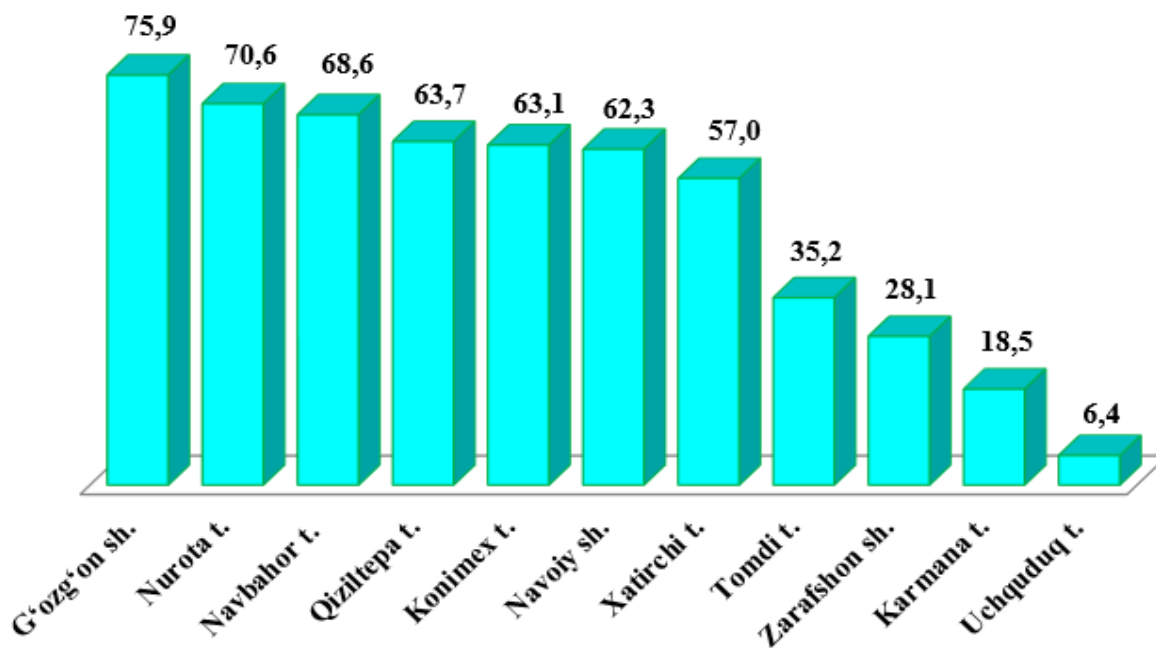
Viloyatning tashqi savdo aylanmasi 2022- yilning yanvar- dekabr oylarida 1 244,6 mln. AQSH dollarini, jumladan eksport 595,4 mln. AQSH dollarini, import 649,2 mln. AQSH dollarini tashkil etdi.

Tashqi savdo aylanmasining saldosini - 53,8 mln. AQSH dollari, shu jumladan MDH davlatlari bilan - 104,4 mln. AQSH dollarini va boshqa davlatlar bilan 50,6 mln. AQSH dollarini tashkil etdi.

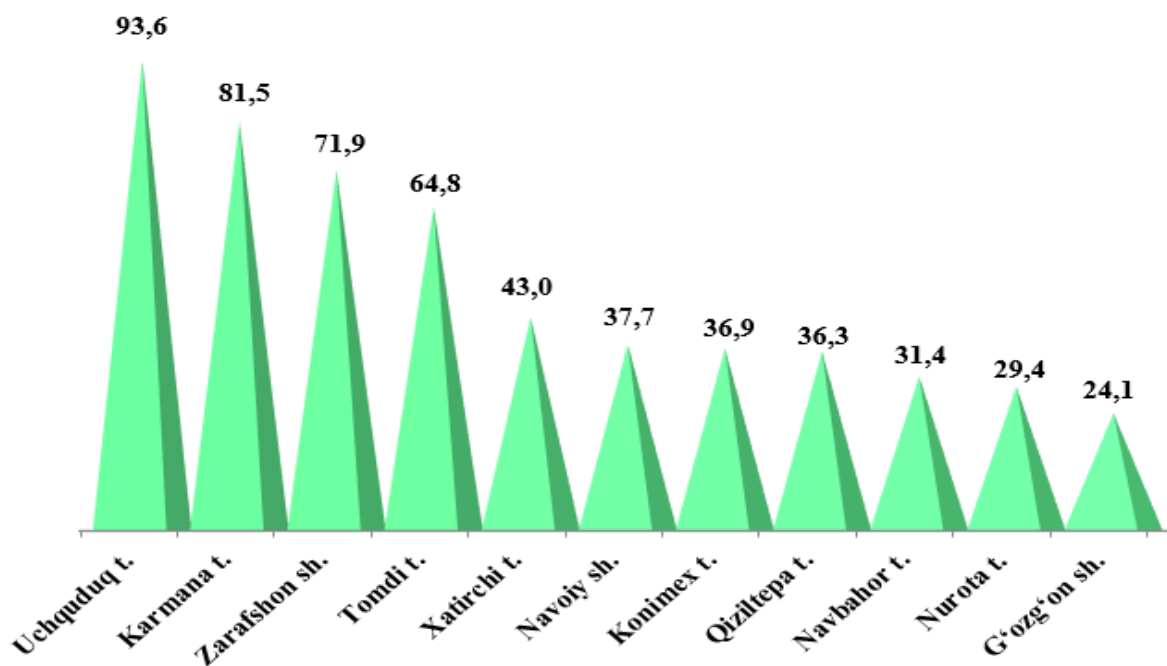
Viloyatning tashqi savdo aylanmasi (2022- yil yanvar- dekabr oylarida)

	Tashqi savdo aylanmasi mln. AQSH doll.			Eksport mln. AQSH doll.			Import mln. AQSH doll.		
	2021	2022	O'sish sur'ati, % da	2021	2022	O'sish sur'ati, % da	2021	2022	O'sish sur'ati, % da
Jami	1 168,5	1 244,6	106,5	508,6	595,4	117,1	659,9	649,2	98,4
Navoiy sh.	721,5	671,7	93,1	360,3	418,7	116,2	361,2	253,0	70,1
Zarafshon sh.	14,7	17,3	117,9	4,0	4,9	121,9	10,7	12,4	116,4
G'ozg'on sh.	4,7	2,6	54,9	0,6	2,0	3,4 m.	4,1	0,6	15,1
Karmana t.	286,7	388,2	135,4	55,0	71,9	130,8	231,7	316,3	136,5
Konimex t.	2,2	1,1	49,0	0,5	0,7	143,2	1,7	0,4	23,1
Qiziltepa t.	25,5	77,8	3,1 m.	13,6	49,6	3,6 m.	11,9	28,2	2,4 m.
Navbahor t.	30,8	44,4	144,0	23,1	30,5	131,7	7,7	13,9	180,8
Nurota t.	6,2	8,2	132,9	3,7	5,8	158,5	2,5	2,4	95,7
Tomdi t.	5,0	2,7	53,8	0,8	0,9	113,8	4,2	1,8	41,8
Uchquduq t.	6,5	16,0	2,5 m.	1,4	1,0	74,9	5,1	15,0	2,9 m.
Xatirchi t.	55,4	10,2	18,4	45,5	5,8	12,7	9,9	4,4	44,4
Bo'linmay- digan hajm	9,3	4,4	-	0,1	3,6	-	9,2	0,8	-

Viloyat tashqi savdo aylanmasida eksportning ulushi, % da



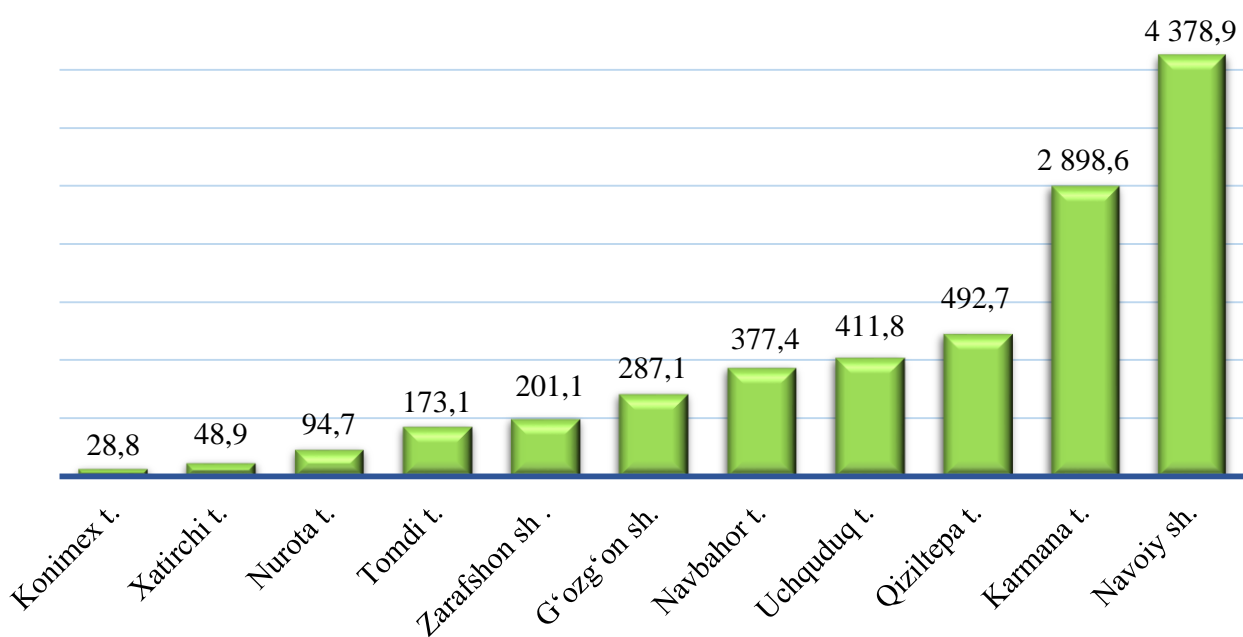
Viloyat tashqi savdo aylanmasida importning ulushi, % da



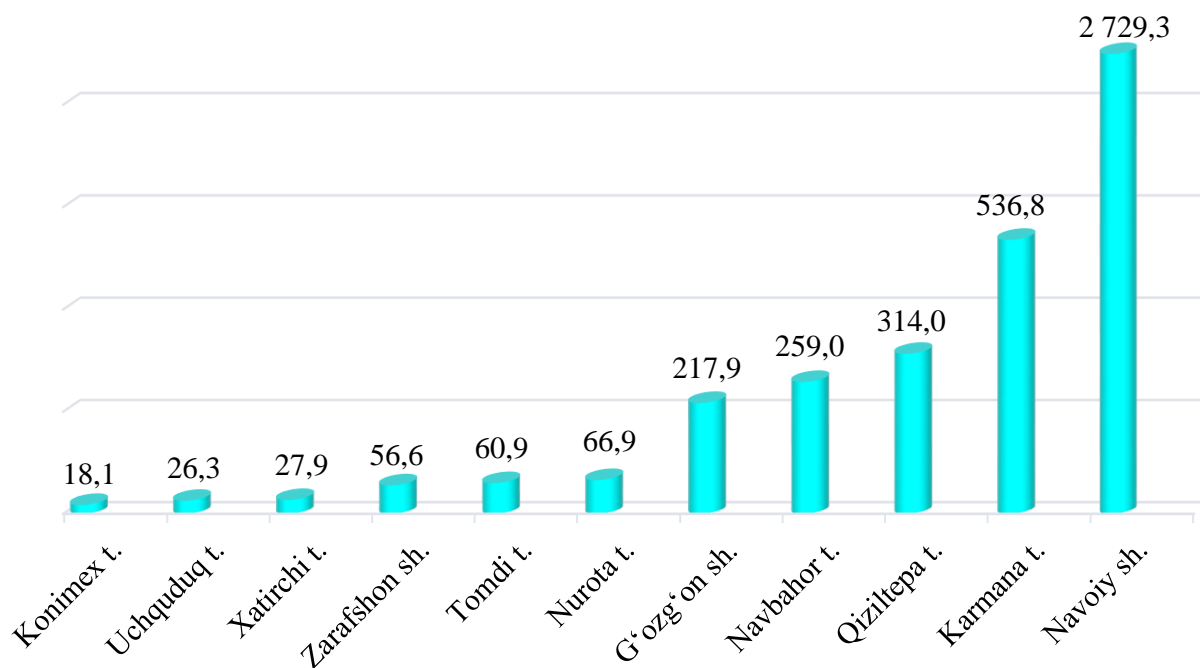
Aholi jon boshiga tashqi savdo aylanmasi hajmi

	<i>Tashqi savdo aylanmasi</i>		<i>Ekspart</i>		<i>Import</i>	
	<i>mln. AQSH doll.</i>	<i>Aholi jon boshiga AQSH doll.</i>	<i>mln. AQSH doll.</i>	<i>Aholi jon boshiga AQSH doll.</i>	<i>mln. AQSH doll.</i>	<i>Aholi jon boshiga AQSH doll.</i>
Jami	1 244,6	1 191,4	595,4	569,9	649,2	621,5
Navoiy sh.	671,7	4 378,9	418,7	2 729,3	253,0	1 649,5
Zarafshon sh.	17,3	201,1	4,9	56,6	12,4	144,5
G'ozg'on sh.	2,6	287,1	2,0	217,9	0,6	69,2
Karmana t.	388,2	2 898,6	71,9	536,8	316,3	2 361,8
Konimex t.	1,1	28,8	0,7	18,1	0,4	10,6
Qiziltepa t.	77,8	492,7	49,6	314,0	28,2	178,7
Navbahor t.	44,4	377,4	30,5	259,0	13,9	118,4
Nurota t.	8,2	94,7	5,8	66,9	2,4	27,8
Tomdi t.	2,7	173,1	0,9	60,9	1,8	112,2
Uchquduq t.	16,0	411,8	1,0	26,3	15,0	385,5
Xatirchi t.	10,2	48,9	5,8	27,9	4,4	21,0
Bo'linmaydigan hajm	4,4	-	3,6	-	0,8	-

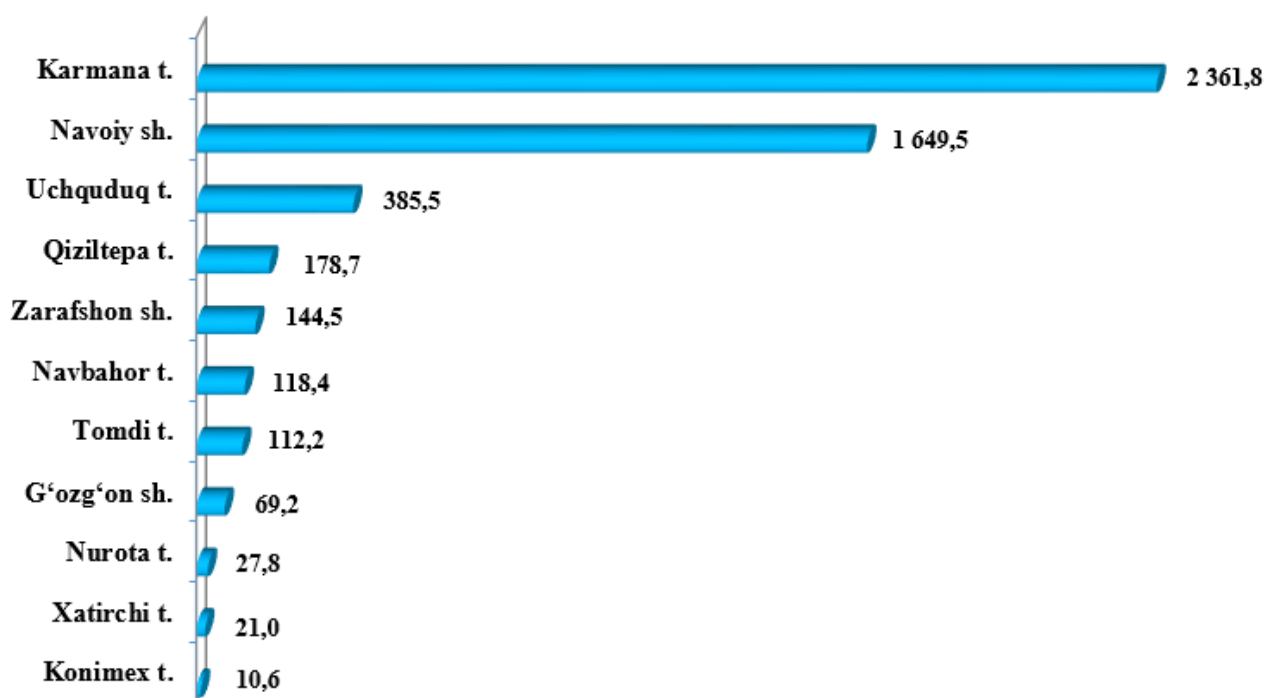
Aholi jon boshiga tashqi savdo aylanmasi hajmi, (AQSH doll.)



Aholi jon boshiga eksport hajmi, (AQSH doll.)



Aholi jon boshiga import hajmi, (AQSH doll.)



2022- yil yanvar-dekabr oylarida kichik biznes sub'ektlari tomonidan 53,3 mln. AQSH dollari (umumiy eksport hajmining 8,9 foizi) miqdorida mahsulotlar (tovar va xizmatlar) eksport qilindi, 223,9 mln. AQSH dollari (umumiy import hajmining 34,5 foizi) miqdorida mahsulotlar (tovar va xizmatlar) import qilindi.

**2022- yil yanvar- dekabr oylarida kichik biznes
sub'ektlarining tashqi savdo tarkibidagi ulushi, % da**

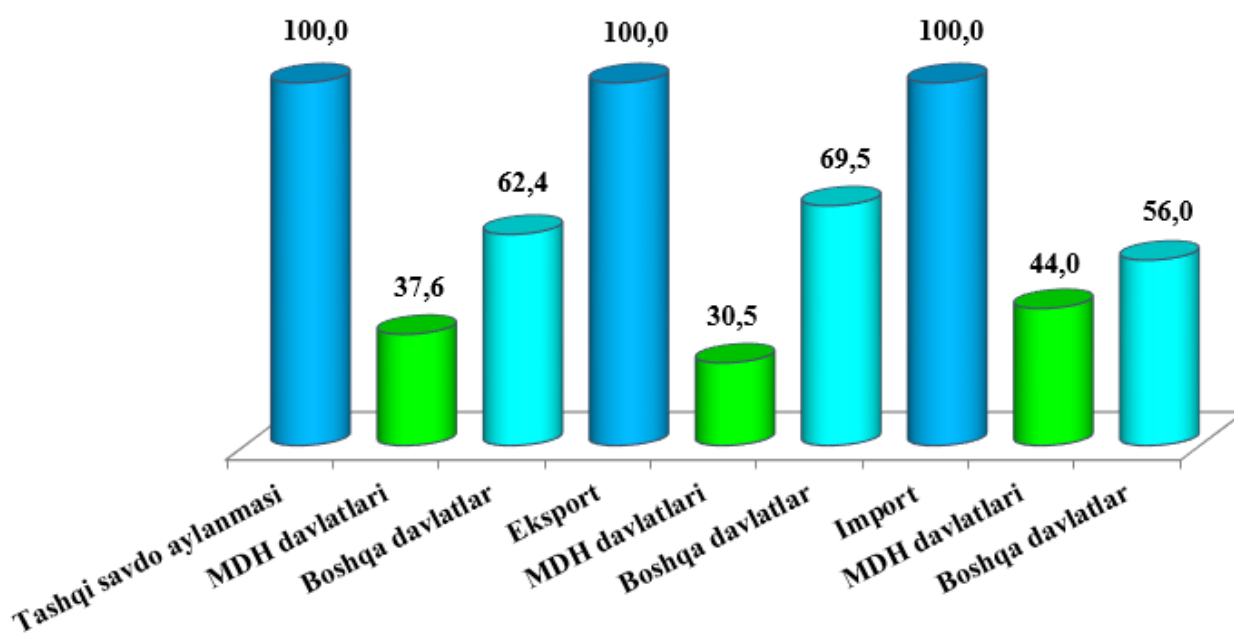
	<i>Tashqi savdo aylanmasi mln. AQSH doll.</i>			<i>Eksport mln. AQSH doll.</i>			<i>Import mln. AQSH doll.</i>		
	<i>Jami</i>	<i>Kichik biznes</i>	<i>Kichik biznes ulushi, % da</i>	<i>Jami</i>	<i>Kichik biznes</i>	<i>Kichik biznes ulushi, % da</i>	<i>Jami</i>	<i>Kichik biznes</i>	<i>Kichik biznes ulushi, % da</i>
Jami	1 244,6	277,2	22,3	595,4	53,3	8,9	649,2	223,9	34,5
Navoiy sh.	671,7	84,3	12,5	418,7	7,2	1,7	253,0	77,1	30,5
Zarafshon sh.	17,3	17,3	99,5	4,9	4,9	99,5	12,4	12,4	99,5
G'ozg'on sh.	2,6	1,1	43,0	2,0	0,5	24,9	0,6	0,6	100,0
Karmana t.	388,2	106,4	27,4	71,9	11,6	16,1	316,3	94,8	30,0
Konimex t.	1,1	1,0	91,3	0,7	0,7	100,0	0,4	0,3	76,4
Qiziltepa t.	77,8	21,6	27,8	49,6	9,5	19,1	28,2	12,1	42,9
Navbahor t.	44,4	6,3	14,3	30,5	3,2	10,5	13,9	3,1	22,6
Nurota t.	8,2	8,2	100,0	5,8	5,8	100,0	2,4	2,4	100,0
Tomdi t.	2,7	2,7	100,0	0,9	0,9	100,0	1,8	1,8	100,0
Uchquduq t.	16,0	16,0	99,9	1,0	1,0	99,1	15,0	15,0	100,0
Xatirchi t.	10,2	8,1	79,0	5,8	4,4	74,6	4,4	3,7	84,9
Bo'linmaydi- gan hajm	4,4	4,2	-	3,6	3,6	-	0,8	0,6	-

Viloyatning tashqi savdo aylanmasi

Tashqi savdo aylanmasining saldosini - 53,8 mln. AQSH dollari, shu jumladan MDH davlatlari bilan - 104,4 mln. AQSH dollarini va boshqa davlatlar bilan 50,6 mln. AQSH dollarini tashkil etdi.

	<i>mln. AQSH dollari</i>	<i>o'sish sur'ati, % da</i>	<i>yakunga nisbatan, % da</i>
Tashqi savdo aylanmasi	1 244,6	106,5	100,0
MDH davlatlari	467,6	133,2	37,6
boshqa davlatlar	777,0	95,1	62,4
Eksport	595,4	117,1	100,0
MDH davlatlari	181,6	158,4	30,5
boshqa davlatlar	413,8	105,0	69,5
Import	649,2	98,4	100,0
MDH davlatlari	286,0	121,0	44,0
boshqa davlatlar	363,2	85,8	56,0
Saldo	- 53,8	x	x
MDH davlatlari	- 104,4	x	x
boshqa davlatlar	50,6	x	x

MDH va boshqa davlatlarning viloyat tashqi savdo aylanmasidagi ulushi, % da



Viloyat rezidentlarining tashqi savdo operatsiyalari asosan, jami tovar aylanmasida Yevropa (35,1 foizi), Osiyo (48,2 foizi), Amerika (16,7 foizi) qit'olari bilan amalga oshirilgan.

Viloyat tashqi savdo aylanmasining qit'alar bo'yicha taqsimlanishi
(2022- yil yanvar- dekabr oylarida, mln. AQSH dollari)

	<i>Eksport</i>	<i>Import</i>	<i>Tashqi savdo aylanmasi</i>	
			<i>O'sish sur'ati, % da</i>	<i>Jamiga nisbatan, % da</i>
Jami	595,4	649,2	106,5	100,0
<i>shu jumladan:</i>				
Yevropa	167,2	269,7	112,1	35,1
Osiyo	228,6	370,9	123,4	48,2
Amerika	199,6	8,6	70,8	16,7

MDH davlatlari orasida Rossiya Federatsiyasi, Qozog'iston, Qirg'iz Respublikasi va Turkmaniston davlatlari, tashqi savdo aylanmasida asosiy hamkorlar hisoblanib, ularning jami tashqi savdo aylanmasidagi ulushi 35,3 foizni, boshqa davlatlar orasida Xitoy Xalq Respublikasi, Kanada, Turkiya, Fransiya, Yaponiya, Koreya Respublikasi, Litva, Hindiston, Germaniya, Eron Islom Respublikasi, Afg'oniston va boshqa davlatlar hisoblanib, ularning ulushi 64,7 foizni tashkil etdi.

Viloyat tashqi tovar aylanmasida nisbatan katta ulushga ega bo'lgan davlatlar (2022- yil yanvar- dekabr oylarida)

<i>Davlatlar nomi</i>	<i>mln. AQSH dollari</i>	<i>o'sish sur'ati, % da</i>	<i>viloyat tovar aylanmasidagi ulushi, % da</i>
Rossiya Federatsiyasi	281,5	140,5	22,6
Xitoy Xalq Respublikasi	246,7	128,6	19,8
Kanada	204,2	102,2	16,4
Qozog'iston	98,2	113,3	7,9
Turkiya	68,4	84,9	5,5
Fransiya	63,9	4,4 m.	5,1
Qirg'iz Respublikasi	31,5	3,3 m.	2,5
Yaponiya	31,1	154,8	2,5
Turkmaniston	28,3	109,1	2,3

<i>Davlatlar nomi</i>	<i>mln. AQSH dollari</i>	<i>o'sish sur'ati, % da</i>	<i>viloyat tovar aylanmasidagi ulushi, % da</i>
Koreya Respublikasi	23,1	89,6	1,9
Litva	19,4	23,9	1,6
Hindiston	17,7	5,9 m.	1,4
Germaniya	16,7	112,7	1,3
Eron Islom Respublikasi	11,7	120,3	0,9
Afg'oniston	11,6	113,2	0,9

Viloyatning eksport aylanmasida nisbatan katta ulushga ega bo'lgan davlatlar (2022- yil yanvar- dekabr oylarida)

<i>Davlatlar nomi</i>	<i>Eksport aylanmasi mln. AQSH dollari</i>	<i>Viloyatning eksport aylanmasidagi ulushi, % da</i>
Kanada	198,9	33,4
Rossiya Federatsiyasi	87,3	14,7
Xitoy Xalq Respublikasi	74,5	12,5
Fransiya	60,4	10,1
Turkiya	38,7	6,5
Qirg'iz Respublikasi	28,5	4,8
Turkmaniston	27,0	4,5
Qozog'iston	23,2	3,9
Litva	12,7	2,1
Afg'oniston	11,6	1,9

**Viloyatning import aylanmasida nisbatan katta ulushga
ega bo'lgan davlatlar (2022- yil yanvar- dekabr oylarida)**

<i>Davlatlar nomi</i>	<i>Import aylanmasi mln. AQSH dollari</i>	<i>Viloyatning import aylanmasidagi ulushi, % da</i>
Rossiya Federatsiyasi	194,2	29,9
Xitoy Xalq Respublikasi	172,2	26,5
Qozog'iston	75,0	11,5
Yaponiya	31,1	4,8
Turkiya	29,7	4,6
Koreya Respublikasi	22,9	3,5
Hindiston	17,7	2,7
Germaniya	16,7	2,6
Ukraina	10,9	1,7
Eron Islom Respublikasi	8,0	1,2

**Eksport va import tarkibi
(2022- yil yanvar- dekabr)**

<i>XSST tarkibi</i>	<i>jami</i>		
	<i>ming AQSH doll.</i>	<i>o'sish sur'ati, % da</i>	<i>jamiga nisbatan ulushi, % da</i>
Eksport	595 413,6	117,1	100,0
Oziq-ovqat mahsulotlari va tirik hayvonlar	20 519,0	76,1	3,4
Ichimliklar va tamaki	66,0	-	0,1
Nooziq-ovqat xomashyo, yoqilg'idan tashqari	49 253,8	167,9	8,3
Mineral yoqilg'i, yog'lash moylari va shunga o'xshash materiallar	8 834,9	2,7 m.	1,5
Hayvonlar va o'simliklar moylari (yog'lari), yog'lar va mumlar	340,7	-	0,1
Kimyoviy vositalar va boshqa toifalarga kiritilmagan shunga o'xshash mahsulotlar	363 234,4	117,3	61,0
Asosan material turiga qarab klassifikatsiyalangan sanoat tovarlari	126 013,2	114,9	21,1
Mashinalar va transport asbob-uskunalar	3 322,5	175,0	0,5
Turli xil tayyor buyumlar	21 054,0	150,6	3,5
Xizmatlar	2 775,1	19,8	0,5

<i>XSST tarkibi</i>	<i>jami</i>		
	<i>ming AQSH doll.</i>	<i>o'sish sur'ati, % da</i>	<i>jamiga nisbatan ulushi, % da</i>
Import	649 233,1	98,4	100,0
Oziq-ovqat mahsulotlari va tirik hayvonlar	17 752,3	69,6	2,7
Nooziq-ovqat xomashyo, yoqilg'idan tashqari	13 654,5	176,2	2,1
Mineral yoqilg'i, yog'lash moylari va shunga o'xshash materiallar	9 577,5	5,8 m.	1,5
Hayvonlar va o'simliklar moylari (yog'lari), yog'lar va mumlar	1 810,7	6,2 m.	0,3
Kimyoviy vositalar va boshqa toifalarga kiritilmagan shunga o'xshash mahsulotlar	98 260,7	121,2	15,1
Asosan material turiga qarab klassifikatsiyalangan sanoat tovarlari	199 836,8	181,6	30,8
Mashinalar va transport asbob-uskunalar	242 737,6	71,3	37,4
Turli xil tayyor buyumlar	50 003,3	91,4	7,7
Xizmatlar	15 599,7	40,4	2,4

MDH mamlakatlarida eksport va import tarkibi
(2022- yil yanvar- dekabr)

<i>XSST tarkibi</i>	<i>Jami</i>		
	<i>ming AQSH doll.</i>	<i>o'sish sur'ati, % da</i>	<i>jamiga nisbatan ulushi, % da</i>
Eksport	181 601,7	158,4	100,0
Oziq-ovqat mahsulotlari va tirik hayvonlar	3 596,8	34,4	2,0
Ichimliklar va tamaki	66,0	-	0,1
Nooziq-ovqat xomashyo, yoqilg'idan tashqari	46 597,7	184,0	25,7
Mineral yoqilg'i, yog'lash moylari va shunga o'xshash materiallar	534,5	71,8	0,3
Hayvonlar va o'simliklar moylari (yog'lari), yog'lar va mumlar	-	-	-
Kimyoviy vositalar va boshqa toifalarga kiritilmagan shunga o'xshash mahsulotlar	40 153,0	167,3	22,1
Asosan material turiga qarab klassifikatsiyalangan sanoat tovarlari	68 185,7	2,0 m.	37,5
Mashinalar va transport asbob-uskunalar	243,6	164,7	0,1
Turli xil tayyor buyumlar	21 049,5	152,7	11,6
Xizmatlar	1 174,9	17,8	0,6

<i>XSST tarkibi</i>	<i>Jami</i>		
	<i>ming AQSH doll.</i>	<i>o'sish sur'ati, % da</i>	<i>jamiga nisbatan ulushi, % da</i>
Import	285 973,7	121,0	100,0
Oziq-ovqat mahsulotlari va tirik hayvonlar	16 508,6	72,9	5,8
Nooziq-ovqat xomashyo, yoqilg'idan tashqari	7 112,5	2,2 m.	2,5
Mineral yoqilg'i, yog'lash moylari va shunga o'xshash materiallar	9 103,3	7,7 m.	3,2
Hayvonlar va o'simliklar moylari (yog'lari), yog'lar va mumlar	1 714,2	7,7 m.	0,6
Kimyoviy vositalar va boshqa toifalarga kiritilmagan shunga o'xshash mahsulotlar	21 371,5	111,3	7,5
Asosan material turiga qarab klassifikatsiyalangan sanoat tovarlari	141 231,4	150,0	49,4
Mashinalar va transport asbob-uskunalari	44 132,7	96,8	15,4
Turli xil tayyor buyumlar	36 466,4	84,4	12,7
Xizmatlar	8 333,1	121,2	2,9

Boshqa xorijiy mamlakatlarda eksport va import tarkibi
(2022- yil yanvar- dekabr)

<i>XSST tarkibi</i>	<i>Jami</i>		
	<i>ming AQSH doll.</i>	<i>o'sish sur'ati, % da</i>	<i>Jamiga nisbatan ulushi, % da</i>
Eksport	413 811,9	105,0	100,0
Oziq-ovqat mahsulotlari va tirik hayvonlar	16 922,2	102,5	4,1
Ichimliklar va tamaki	-	-	-
Nooziq-ovqat xomashyo, yoqilg'idan tashqari	2 656,1	66,1	0,6
Mineral yoqilg'i, yog'lash moylari va shunga o'xshash materiallar	8 300,4	3,3 m.	2,0
Hayvonlar va o'simliklar moylari (yog'lari), yog'lar va mumlar	340,7	-	0,1
Kimyoviy vositalar va boshqa toifalarga kiritilmagan shunga o'xshash mahsulotlar	323 081,4	113,1	78,1
Asosan material turiga qarab klassifikatsiyalangan sanoat tovarlari	57 827,5	76,0	14,0
Mashinalar va transport asbob-uskunalari	3 078,9	175,9	0,7
Turli xil tayyor buyumlar	4,5	2,4	0,001

<i>XSST tarkibi</i>	<i>Jami</i>		
	<i>ming AQSH doll.</i>	<i>o'sish sur'ati, % da</i>	<i>Jamiga nisbatan ulushi, % da</i>
Xizmatlar	1 600,2	21,6	0,4
Import	363 259,4	85,8	100,0
Oziq-ovqat mahsulotlari va tirik hayvonlar	1 243,7	43,7	0,3
Nooziq-ovqat xomashyo, yoqilg'idan tashqari	6 542,0	147,0	1,8
Mineral yoqilg'i, yog'lash moylari va shunga o'xshash materiallar	474,2	99,5	0,1
Hayvonlar va o'simliklar moylari (yog'lari), yog'lar va mumlar	96,5	140,7	0,1
Kimyoviy vositalar va boshqa toifalarga kiritilmagan shunga o'xshash mahsulotlar	76 889,2	124,3	21,2
Asosan material turiga qarab klassifikatsiyalangan sanoat tovarlari	58 605,4	3,7 m.	16,1
Mashinalar va transport asbob-uskunolari	198 604,9	67,4	54,7
Turli xil tayyor buyumlar	13 536,9	117,8	3,7
Xizmatlar	7 266,6	22,9	2,0

Viloyatda 2022- yilning yanvar-dekabr oylari davomida jami eksport 165 ta korxonalar va tashkilotlar tomonidan 281 turdagi tovar va mahsulotlarni 43 ta mamlakatga eksport qildi. Yani eksport 595,4 mln. AQSH dollarini tashkil qildi. Eng ko'p Kanada, Rossiya Federatsiyasi, Xitoy Xalq Respublikasi, Fransiya, Turkiya, Qirg'iz Respublikasi, Turkmaniston, Qozog'iston, Litva, Afg'oniston, Tojikiston, Singapur, Eron Islom Respublikasi, Belarus Respublikasi, Ozarbayjon, Polsha, BAA, Pokiston, Ukraina, AQSH va boshqa mamlakatlarga eksport qilingan.

Jumladan, viloyatda 2022- yilning yanvar- dekabr oylarida jami import bilan 409 ta korxonalar va tashkilotlar tomonidan 1 610 turdagi tovar va mahsulotlar 62 ta mamlakatdan import qilindi. Ya'ni import 649,2 mln. AQSH dollarini tashkil qildi. Eng ko'p Rossiya Federatsiyasi, Xitoy Xalq Respublikasi, Qozog'iston, Yaponiya, Turkiya, Koreya Respublikasi, Hindiston, Germaniya, Ukraina, Eron Islom Respublikasi, Estoniya, Litva, Latviya, Kanada, Finlyandiya, Fransiya, Pokiston, Qirg'iz Respublikasi, Xitoyning Tayvan viloyati, Avstriya va boshqa davlatlardan import qilingan.