

I. ISTE‘MOL BOZORI

2022- yil yanvar- dekabr oylarida chakana savdo tovar aylanmasi 12 234,6 mlrd. so‘mni, 2021-yilning yanvar-dekabr oylariga nisbatan 12,3 foizga o‘tdi.

2022- yil yanvar- dekabr oylarida chakana savdo tovar aylanmasi shahar va tumanlar bo‘yicha (ovqatlanish tashkilotlarini qo‘shgan holda)

	<i>Jami</i>		<i>Aholi jon boshiga (ming so‘m)</i>
	<i>mlrd. so‘m</i>	<i>o‘sish sur‘ati, % da</i>	
Jami	12 234,6	112,3	11 711,1
Navoiy sh.	4 345,9	118,5	28 330,4
Zarafshon sh.	1 143,0	110,8	13 275,2
G‘ozg‘on sh.	113,8	109,5	12 645,1
Karmana t.	1 825,9	104,6	13 636,0
Konimex t.	318,6	109,2	8 587,7
Qiziltepa t.	1 304,0	111,9	8 258,5
Navbahor t.	740,0	110,5	6 282,0
Nurota t.	437,8	109,8	5 015,2
Tomdi t.	78,2	108,0	5 015,7
Uchquduq t.	553,8	106,6	14 271,6
Xatirchi t.	1 373,6	111,5	6 610,2

Xo‘jalik yurituvchi sub‘ektlarning mulkchilik shakllari bo‘yicha chakana savdo tovar aylanmasi

	<i>mlrd. so‘m</i>	<i>o‘sinh sur‘ati, % da</i>	<i>jamiga nisbatan ulushi, % da</i>
Jami	12 234,6	112,3	100,0
<i>shu jumladan: mulkchilik shakllari bo‘yicha:</i>			
davlat mulki	15,0	51,2	0,1
nodavlat mulki	12 219,6	112,4	99,9
undan fuqarolarning xususiy mulki	7 162,3	111,3	58,5

Viloyatning shahar va tumanlar kesimida mulkchilik shakli bo‘yicha chakana savdo tovar aylanmasi hajmi

	<i>Jami (mlrd. so‘m)</i>	<i>shundan,</i>			
		<i>Nodavlat mulki (mlrd. so‘m)</i>	<i>Jamiga nisbatan ulushi, % da</i>	<i>Davlat mulki (mlrd. so‘m)</i>	<i>Jamiga nisbatan ulushi, % da</i>
Jami	12 234,6	12 219,6	99,9	15,0	0,1
Navoiy sh.	4 345,9	4 330,9	99,7	15,0	0,3
Zarafshon sh.	1 143,0	1 143,0	100,0	-	-
G‘ozg‘on sh.	113,8	113,8	100,0	-	-
Karmana t.	1 825,9	1 825,9	100,0	-	-
Konimex t.	318,6	318,6	100,0	-	-
Qiziltepa t.	1 304,0	1 304,0	100,0	-	-
Navbahor t.	740,0	740,0	100,0	-	-
Nurota t.	437,8	437,8	100,0	-	-
Tomdi t.	78,2	78,2	100,0	-	-
Uchquduq t.	553,8	553,8	100,0	-	-
Xatirchi t.	1 373,6	1 373,6	100,0	-	-

Mulkchilik shakli bo‘yicha chakana savdo tovar aylanmasi hajmining asosiy qismi nodavlat mulki hisoblanib, 2022- yil yanvar- dekabr oylarida 12 219,6 mlrd. so‘mni tashkil etdi va bu ko‘rsatkich 2021- yilning mos davriga nisbatan 12,4 foizga ko‘paydi.

Huddi shuningdek, mulkchilik shakli bo'yicha chakana savdo tovar aylanmasi hajmidagi davlat mulki 2022- yil yanvar- dekabr oylarida 15,0 mlrd. so'mni tashkil etdi va bu ko'rsatkich 2021- yilning mos davriga nisbatan 51,2 foizni tashkil etdi.

2022- yil yanvar- dekabr oylarida chakana savdo aylanmasi tarkibi

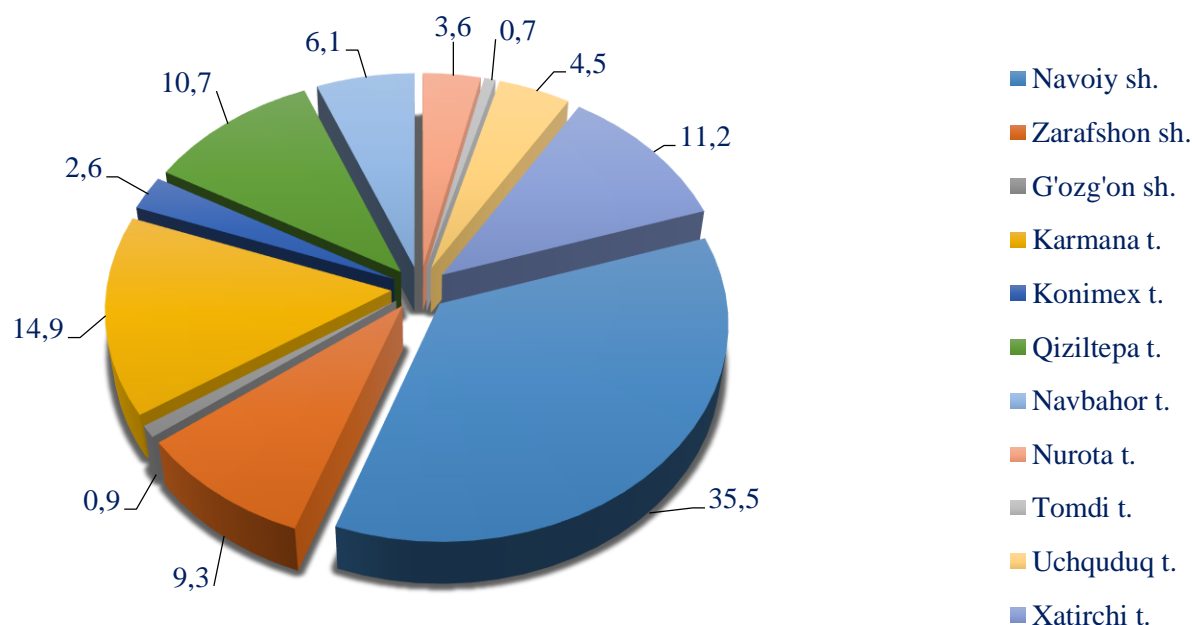
	<i>mlrd. so'm</i>	<i>o'sish sur'ati, % da</i>	<i>jamiga nisbatan ulushi, % da</i>
Chakana savdo tovar aylanmasi	12 234,6	112,3	100,0
<i>shu jumladan:</i>			
savdo korxonalari	5 072,3	113,7	41,5
Yakka tartibdagi tadbirkorlik	6 509,0	110,5	53,2
uyushmagan sektor (tashkil etilmagan savdo faoliyati)	653,3	119,3	5,3

Savdo korxonalarining chakana savdo tovar aylanmasi hajmi 2022- yil yanvar- dekabr oylarida 5 072,3 mlrd. so'mni tashkil etib, o'tgan yilning shu davriga nisbatan 13,7 foizga ko'paydi.

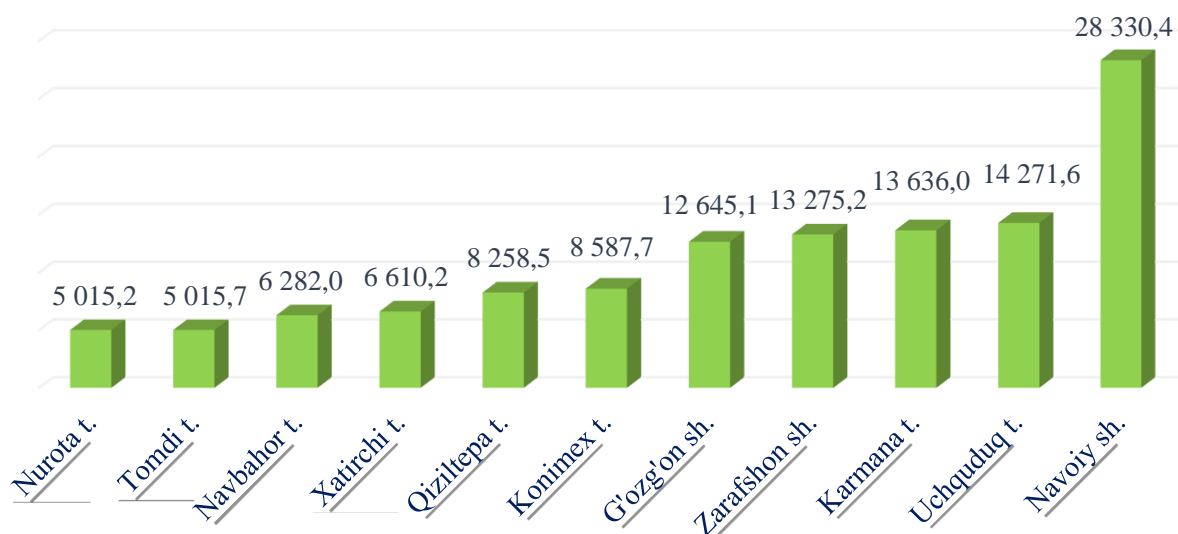
Yakka tartibdagi tadbirkorlikning jami chakana savdo tovar aylanmasi hajmi 2022- yil yanvar- dekabr oylarida 6 509,0 mlrd. so'mni tashkil etib, o'tgan yilning shu davriga nisbatan 10,5 foizga ko'paydi.

Chakana savdo tovar aylanmasi (umumovqatlanish faoliyatini qo'shgan holda) viloyat bo'yicha aholi jon boshiga 11 711,1 ming so'mni tashkil etdi.

2022- yil yanvar- dekabr oylarida chakana savdo tovar aylanmasi hajmida shahar va tumanlarning ulushi, % da



**2022- yil yanvar- dekabr oylarida aholi jon boshiga
chakana savdo tovar aylanmasi
(ming so‘mda)**



**Viloyat chakana savdo tovar aylanmasida kichik biznes va xususiy
tadbirkorlik sub‘ektlarining hajmi (mlrd. so‘m)**

	2022- yil yanvar- dekabr		Kichik biznes va xususiy tadbirkorlik sub‘ektlari		
	Jami	O‘sish sur‘ati, % da	Hajmi	Jamiga nisbatan ulushi, % da	Aholi jon boshiga ming so‘m
Jami	12 234,6	112,3	10 448,5	85,4	10 001,4
Navoiy sh.	4 345,9	118,5	2 890,9	66,5	18 845,1
Zarafshon sh.	1 143,0	110,8	1 082,6	94,7	12 573,3
G‘ozg‘on sh.	113,8	109,5	113,6	99,8	12 624,5
Karmana t.	1 825,9	104,6	1 702,9	93,3	12 717,9
Konimex t.	318,6	109,2	312,0	97,9	8 409,1
Qiziltepa t.	1 304,0	111,9	1 285,2	98,6	8 139,6
Navbahor t.	740,0	110,5	660,6	89,3	5 607,9
Nurota t.	437,8	109,8	429,9	98,2	4 924,3
Tomdi t.	78,2	108,0	77,7	99,3	4 981,0
Uchquduq t.	553,8	106,6	549,4	99,2	14 160,8
Xatirchi t.	1 373,6	111,5	1 343,7	97,8	6 466,3

Viloyat chakana savdo tovar aylanmasining tarkibi
(mlrd. so‘m)

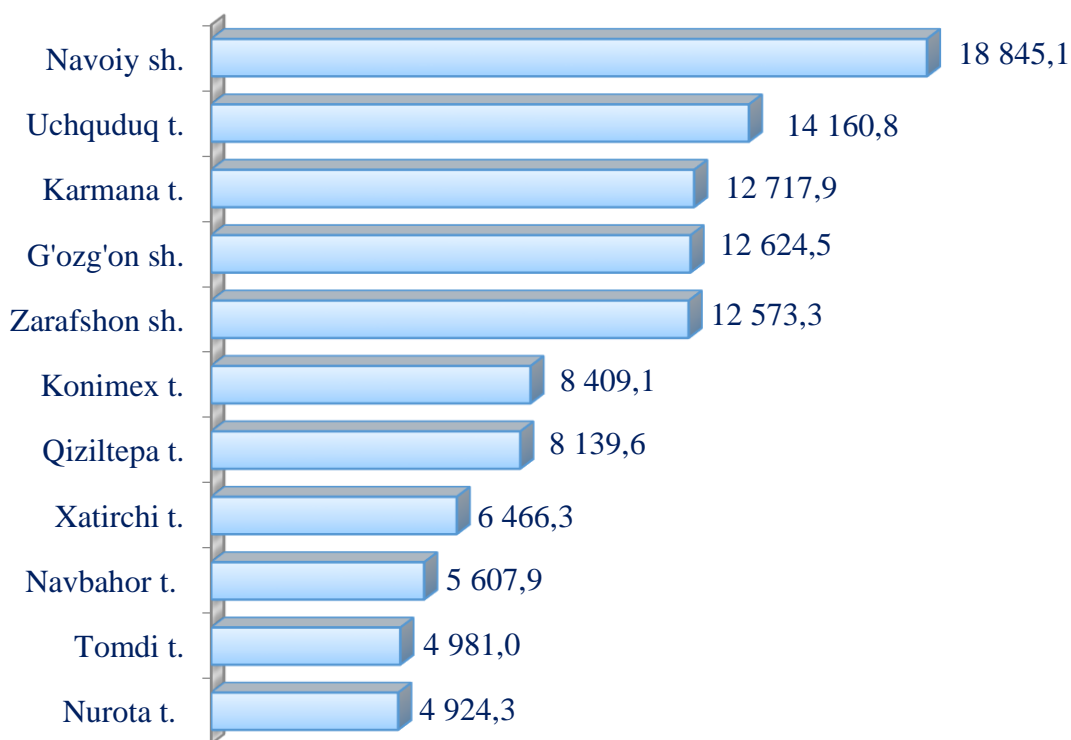
	<i>Jami</i>	<i>shundan</i>			
		<i>Yirik korxonalar</i>	<i>Jamiga nisbatan ulushi, % da</i>	<i>Kichik biznes va xususiy tadbirkorlik sub‘ektlari</i>	<i>Jamiga nisbatan ulushi, % da</i>
Jami	12 234,6	1 786,1	14,6	10 448,5	85,4
Navoiy sh.	4 345,9	1 455,0	33,5	2 890,9	66,5
Zarafshon sh.	1 143,0	60,4	5,3	1 082,6	94,7
G‘ozg‘on sh.	113,8	0,2	0,2	113,6	99,8
Karmana t.	1 825,9	123,0	6,7	1 702,9	93,3
Konimex t.	318,6	6,6	2,1	312,0	97,9
Qiziltepa t.	1 304,0	18,8	1,4	1 285,2	98,6
Navbahor t.	740,0	79,4	10,7	660,6	89,3
Nurota t.	437,8	7,9	1,8	429,9	98,2
Tomdi t.	78,2	0,5	0,7	77,7	99,3
Uchquduq t.	553,8	4,4	0,8	549,4	99,2
Xatirchi t.	1 373,6	29,9	2,2	1 343,7	97,8

Viloyat chakana savdo tovar aylanmasida yirik korxonalar, kichik biznes va xususiy tadbirkorlik sub'ektlarining ulushi, % da



■ Yirik korxonalar ■ Kichik biznes va xususiy tadbirkorlik sub'ektlari

Aholi jon boshiga chakana savdo tovar aylanmasida kichik biznesning hajmi (ming so'm)



Jumladan, 2022- yilning yanvar- dekabr oylari mobaynida chakana savdo tovar aylanmasi tarkibida umumiy ovqatlanish tashkilotlarining savdo aylanmasi 339,4 mlrd. so‘mga yetdi 2021- yil yanvar- dekabrga nisbatan 111,2 foizni tashkil etdi.

**Hududlar kesimida umumiy ovqatlanish tashkilotlari
savdo aylanmasi hajmi (mlrd.so‘m)**

	<i>Jami</i>	<i>O‘shish sur‘ati, % da</i>	<i>shundan,</i>		
			<i>Yirik korxonalar</i>	<i>O‘shish sur‘ati, % da</i>	<i>Jamiga nisbatan ulushi, % da</i>
Jami	339,4	111,2	38,7	103,0	11,4
Navoiy sh.	113,1	109,8	6,6	69,6	5,8
Zarafshon sh.	47,3	102,6	1,5	20,3	3,1
G‘ozg‘on sh.	1,5	113,7	-	-	-
Karmana t.	41,9	104,7	-	-	-
Konimex t.	5,5	109,9	-	-	-
Qiziltepa t.	26,2	127,6	3,8	-	14,3
Navbahor t.	55,6	119,6	26,8	131,0	48,3
Nurota t.	5,3	105,5	-	-	-
Tomdi t.	1,2	117,1	-	-	-
Uchquduq t.	15,9	102,8	-	-	-
Xatirchi t.	25,9	121,5	-	-	-

**Viloyatda kichik biznes va xususiy tadbirkorlik umumiy oʻqatlanish
korxonalarini tomonidan amalga oshirilgan savdo aylanmasi hajmi, (mlrd. soʻm)**

	<i>Jami</i>	<i>Oʻsish surʻati, % da</i>	<i>shundan,</i>		
			<i>Kichik biznes va xususiy tadbirkorlik subʻektlari</i>	<i>Oʻsish surʻati, % da</i>	<i>Jamiga nisbatan ulushi, % da</i>
Jami	339,4	111,2	300,7	112,3	88,6
Navoiy sh.	113,1	109,8	106,5	113,9	94,2
Zarafshon sh.	47,3	102,6	45,8	118,3	96,9
Gʻozgʻon sh.	1,5	113,7	1,5	113,7	100,0
Karmana t.	41,9	104,7	41,9	105,3	100,0
Konimex t.	5,5	109,9	5,5	109,9	100,0
Qiziltepa t.	26,2	127,6	22,4	109,3	85,7
Navbahor t.	55,6	119,6	28,8	110,6	51,7
Nurota t.	5,3	105,5	5,3	105,5	100,0
Tomdi t.	1,2	117,1	1,2	117,1	100,0
Uchquduq t.	15,9	102,8	15,9	102,8	100,0
Xatirchi t.	25,9	121,5	25,9	121,5	100,0

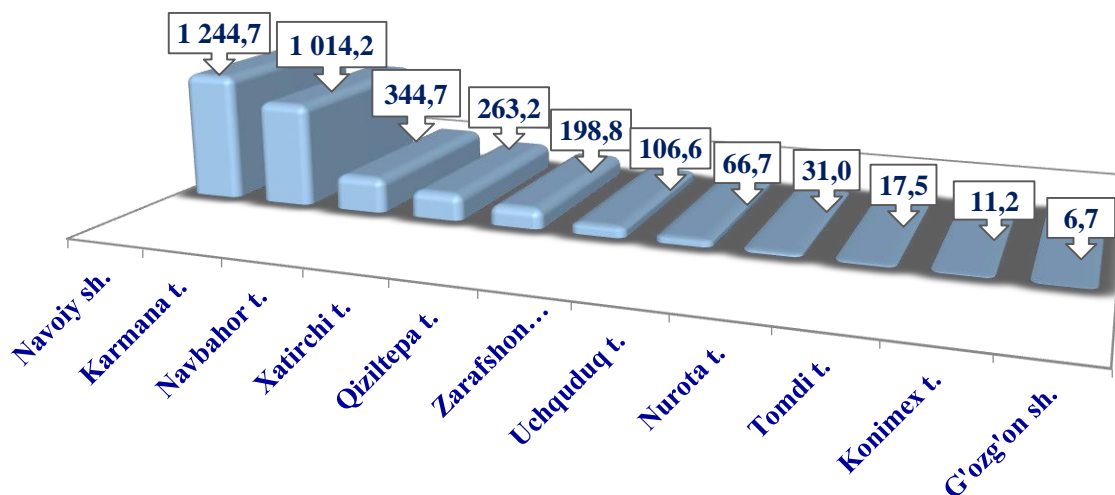
**Mulkchilik shakli boʻyicha umumiy oʻqatlanish
korxonalarining tovar aylanmasi hajmi**

	<i>Jami (mlrd. soʻm)</i>	<i>shundan</i>			
		<i>Nodavlat mulki (mlrd. soʻm)</i>	<i>Jamiga nisbatan ulushi, % da</i>	<i>Davlat mulki (mlrd. soʻm)</i>	<i>Jamiga nisbatan ulushi, % da</i>
Jami	339,4	338,6	99,8	0,8	0,2
Navoiy sh.	113,1	112,3	99,3	0,8	0,7
Zarafshon sh.	47,3	47,3	100,0	-	-
Gʻozgʻon sh.	1,5	1,5	100,0	-	-
Karmana t.	41,9	41,9	100,0	-	-
Konimex t.	5,5	5,5	100,0	-	-
Qiziltepa t.	26,2	26,2	100,0	-	-
Navbahor t.	55,6	55,6	100,0	-	-
Nurota t.	5,3	5,3	100,0	-	-
Tomdi t.	1,2	1,2	100,0	-	-
Uchquduq t.	15,9	15,9	100,0	-	-
Xatirchi t.	25,9	25,9	100,0	-	-

Mulkchilik shakli bo'yicha umumiy ovqatlanish korxonalarining tovar aylanmasi hajmining asosiy qismi nodavlat mulki hisoblanib, 2022- yil yanvar- dekabr oylarida 338,6 mlrd. so'mni tashkil etdi. Bu ko'rsatkich 2021- yilning mos davriga nisbatan 16,2 foizga ko'paydi.

Huddi shuningdek, mulkchilik shakli bo'yicha umumiy ovqatlanish korxonalarining tovar aylanmasi hajmidagi davlat mulki 2022- yil yanvar- dekabr oylarida 0,8 mlrd. so'mni tashkil etdi. Bu ko'rsatkich 2021- yilning mos davriga nisbatan 6,0 foizni tashkil etdi.

Navoiy viloyati hududlari kesimida ulgurji savdo tovar aylanmasi hajmi, (mlrd. so'm)



Viloyatda yirik korxonalar tomonidan amalga oshirilgan Ulgurji savdo tovar aylanmasi xajmi, (mlrd. so'm)

	Jami	O'sish sur'ati, % da	Jamidan		
			Yirik korxonalar	O'sish sur'ati, % da	Jamiga nisbatan ulushi, % da
Jami	3 305,3	128,0	944,7	2,3 b.	28,6
Navoiy sh.	1 244,7	101,9	341,0	91,6	27,4
Zarafshon sh.	106,6	120,3	-	-	-
G'ozg'on sh.	6,7	110,5	-	-	-
Karmana t.	1 014,2	162,6	218,1	6,1 b.	21,5
Konimex t.	11,2	98,1	1,1	34,4	10,3
Qiziltepa t.	198,8	79,8	-	-	-
Navbahor t.	344,7	4,9 b.	283,6	93,7 b.	82,3
Nurota t.	31,0	92,0	-	-	-
Tomdi t.	17,5	5,9 b.	-	-	-
Uchquduq t.	66,7	61,7	-	-	-
Xatirchi t.	263,2	157,8	100,9	-	38,3

**Viloyatda kichik biznes va xususiy tadbirkorlik sub'ektlari
tomonidan amalga oshirilgan ulgurji savdo tovar aylanmasi, (mlrd. so'm)**

	<i>Jami</i>	<i>O'sish sur'ati, % da</i>	<i>shundan,</i>		
			<i>Kichik biznes va xususiy tadbirkorlik sub'ektlari</i>	<i>O'sish sur'ati, % da</i>	<i>Jamiga nisbatan ulushi, % da</i>
Jami	3 305,3	128,0	2 360,6	108,9	71,4
Navoiy sh.	1 244,7	101,9	903,7	106,4	72,6
Zarafshon sh.	106,6	120,3	106,6	120,2	100,0
G'ozg'on sh.	6,7	110,5	6,7	110,5	100,0
Karmana t.	1 014,2	162,6	796,1	135,3	78,5
Konimex t.	11,2	98,1	10,1	124,5	89,7
Qiziltepa t.	198,8	79,8	198,8	80,2	100,0
Navbahor t.	344,7	4,9 b.	61,1	90,8	17,7
Nurota t.	31,0	92,0	31,0	92,0	100,0
Tomdi t.	17,5	5,9 b.	17,5	5,9 b.	100,0
Uchquduq t.	66,7	61,7	66,7	61,7	100,0
Xatirchi t.	263,2	157,8	162,3	97,3	61,7

Mulkchilik shakli bo'yicha ulgurji savdo tovar aylanmasi hajmi

	<i>Jami</i> (mlrd. so'm)	<i>shundan</i>			
		<i>Nodavlat mulki</i> (mlrd. so'm)	<i>Jamiga nisbatan ulushi, % da</i>	<i>Davlat mulki</i> (mlrd. so'm)	<i>Jamiga nisbatan ulushi, % da</i>
Jami	3 305,3	3 300,5	99,9	4,8	0,1
Navoiy sh.	1 244,7	1 244,7	100,0	-	-
Zarafshon sh.	106,6	106,6	100,0	-	-
G'ozg'on sh.	6,7	6,7	100,0	-	-
Karmana t.	1 014,2	1 009,4	99,5	4,8	0,5
Konimex t.	11,2	11,2	100,0	-	-
Qiziltepa t.	198,8	198,8	100,0	-	-
Navbahor t.	344,7	344,7	100,0	-	-
Nurota t.	31,0	31,0	100,0	-	-
Tomdi t.	17,5	17,5	100,0	-	-
Uchquduq t.	66,7	66,7	100,0	-	-
Xatirchi t.	263,2	263,2	100,0	-	-

Mulkchilik shakli bo'yicha ulgurji savdo tovar aylanmasi hajmining asosiy qismi nodavlat mulki hisoblanib, 2022- yil yanvar-dekabr oylarida 3 300,5 mlrd. so'mni tashkil etdi. Bu ko'rsatkich 2021- yilning mos davriga nisbatan 28,0 foizga ko'paydi.

Xuddi shuningdek, mulkchilik shakli bo'yicha ulgurji savdo tovar aylanmasi hajmidagi davlat mulki 2022- yil yanvar-dekabr oylarida 4,8 mlrd. so'mni tashkil etib, bu ko'rsatkich 2021- yilning mos davriga nisbatan 38,4 foizga ko'paydi.