

XI. DEMOGRAFIK HOLAT VA BANDLIK

Navoiy viloyati va hududlarning tashkil topgan yillari hamda ularning markazlari

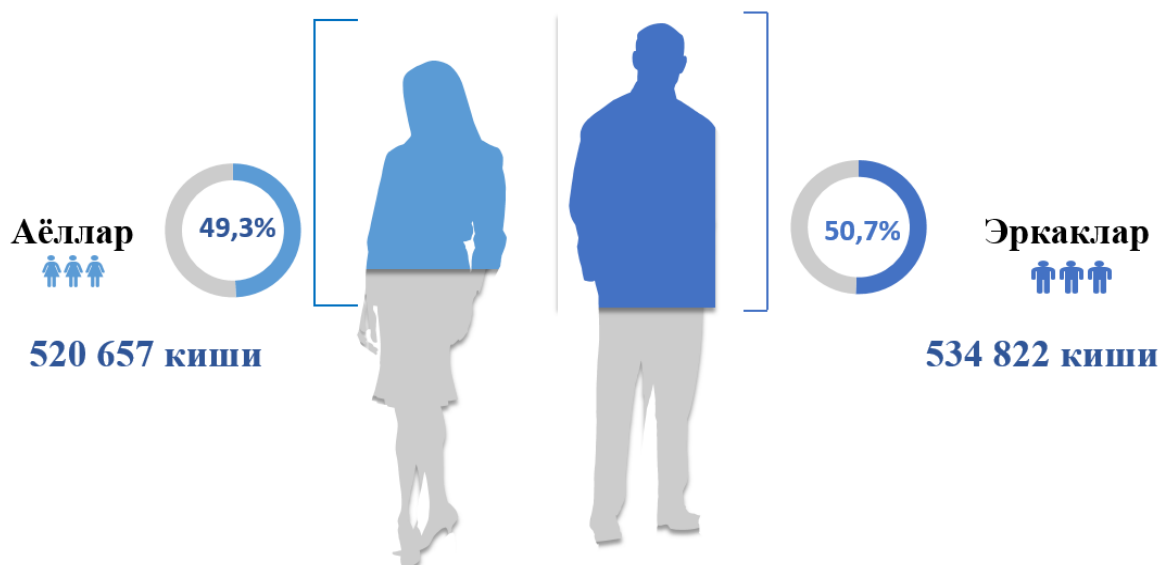
	<i>Tashkil topgan yil</i>	<i>Viloyat va tuman, shaharlar markazlari</i>	<i>Yer maydoni, ming. kv. km.</i>
Navoiy viloyati	27.01.1992-y.	Navoiy sh.	111,1
Navoiy sh.	1958-y.	Navoiy sh.	0,06
Zarafshon sh.	1972-y.	Zarafshon sh.	0,02
G'ozg'on sh.	03.05.2019-y.	G'ozg'on sh.	0,59
Karmana t.	09.09.1926-y.	Karmana sh-cha.	0,94
Konimex t.	29.12.1965-y.	Konimex sh-cha.	9,25
Qiziltepa t.	07.12.1970-y.	Qiziltepa sh.	2,19
Navbahor t.	12.03.1980-y.	Beshrabet sh-cha.	1,57
Nurota t.	29.09.1926-y.	Nurota sh.	5,94
Tomdi t.	03.07.1927-y.	Tomdibuloq sh-cha.	42,49
Uchquduq t.	25.03.1982-y.	Uchquduq sh.	46,63
Xatirchi t.	03.12.1964-y.	Yangirabet sh.	1,42

Dastlabki ma'lumotlarga ko'ra, 2023- yil 1- yanvar holatiga viloyatda doimiy aholi soni 1 055,5 ming kishini tashkil etdi va yil boshidan 21 622 kishiga yoki 2,1 foizga ko'paydi.

Doimiy aholi soni¹⁾
(2023- yil 1- yanvar holatiga birlikda)

	<i>Jami aholi</i>	<i>shu jumladan:</i>		<i>1 kv. km ga to‘g‘ri keladiganlar soni</i>
		<i>shahar aholisi</i>	<i>qishloq aholisi</i>	
Jami	1 055 479	517 290	538 189	9,5
Navoiy sh.	156 157	156 157	-	2 603,3
Zarafshon sh.	86 518	86 518	-	4 325,0
G‘ozg‘on sh.	9 101	9 101	-	15,4
Karmana t.	135 685	44 430	91 251	144,4
Konimex t.	37 348	17 107	20 241	4,0
Qiziltepa t.	159 161	49 802	109 359	72,7
Navbahor t.	118 836	16 957	101 879	75,7
Nurota t.	87 976	49 992	37 984	14,8
Tomdi t.	15 798	5 165	10 633	0,4
Uchquduq t.	39 142	34 258	4 884	0,8
Xatirchi t.	209 761	47 803	161 958	147,7

Жами аҳоли сони 1 055 479 киши



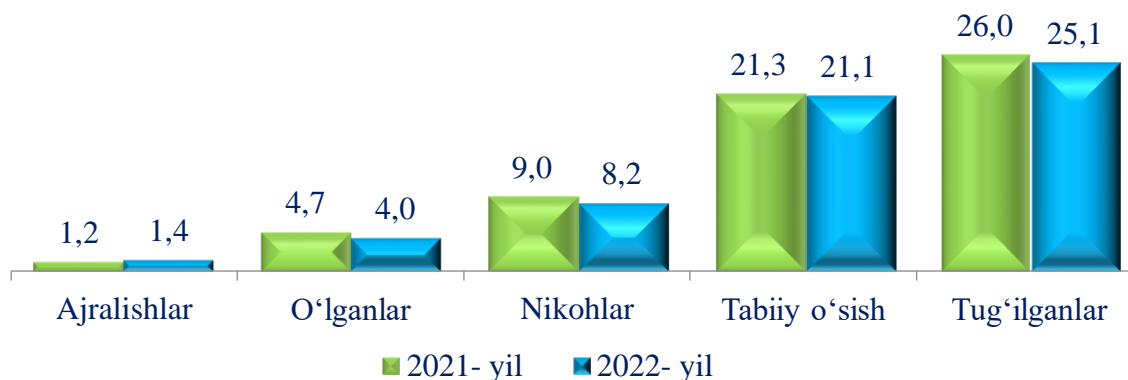
Aholining tabiiy harakati

2022- yil yanvar- dekabr

	<i>kishi</i>			<i>har 1000 aholiga nisbatan (promille)</i>	
	<i>2021-y.</i>	<i>2022-y.¹⁾</i>	<i>o'sish, kamayish</i>	<i>2021-y.</i>	<i>2022-y.¹⁾</i>
Tug'ilganlar	26 576	26 266	-310	26,0	25,1
O'lganlar	4 848	4 156	-692	4,7	4,0
Tabiiy o'sish	21 728	22 110	382	21,3	21,1
Nikohlar	9 210	8 515	-695	9,0	8,2
Ajralishlar	1 224	1 430	206	1,2	1,4

¹⁾ dastlabki ma'lumot

Har 1 000 aholiga nisbatan tabiiy harakati (promille)



Tug'ilish darajasi. 2022- yilning yanvar- dekabr oylarida tug'ilganlar soni 26 266 kishini tashkil qildi va 2021-yilning shu davriga (26 576 kishi) nisbatan 310 taga kamaygan. Tug'ilish koeffitsiyenti mos ravishda 25,1 promilleni tashkil qildi va 2021-yilning shu davriga (26,0 promille) nisbatan kamayganini ko'rsatmoqda.

Tug'ilish darajasi viloyatning Navoiy shahrida (25,4 dan 32,4 promillega) va Tomdi (16,2 dan 16,4 promillega) oshgan bo'lib, aksincha kamayish Zarafshon shahrida (24,8 dan 23,9 promillega), G'ozg'on shahrida (23,7 dan 19,2 promillega), Uchquduq (26,2 dan 24,0 promillega), Konimex (22,9 dan 19,3 promillega), Nurota (28,4 dan 24,7 promillega), Qiziltepa (23,6 dan 22,2 promillega), Navbahor (24,6 dan 23,0 promillega), Karmana (27,9 dan 25,8 promillega) va Xatirchi (28,5 dan 25,7 promillega) tumanlarida kuzatildi.

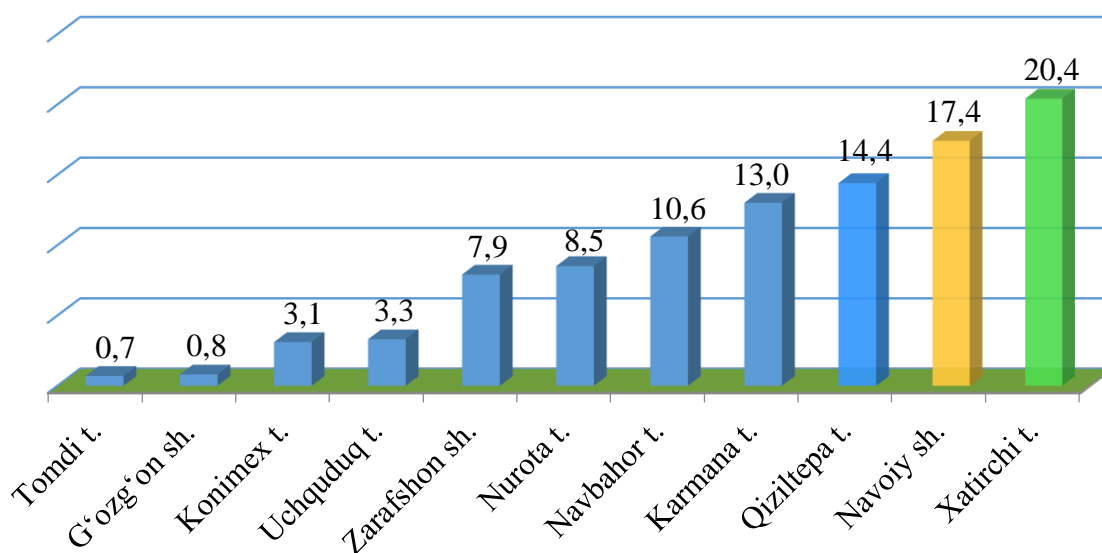
O'lim darajasi. 2022- yilning yanvar- dekabr oylarida o'lganlar soni 4 156 kishini tashkil qildi va 2021-yilning shu davriga (4 848 kishi) nisbatan 692 taga kamaydi. O'lim koeffitsiyenti mos ravishda 4,0 promilleni tashkil qildi (2021- yil yanvar- dekabr oylarida 4,7 promillega) teng bo'lgan.

O'lganlar soni Navoiy shahrida (5,4 dan 5,0 promillega), Konimex tumanida (6,1 dan 4,7 promillega), Nurota tumanida (5,2 dan 4,4 promillega), Karmana tumanida (5,0 dan 4,5 promillega), Tomdi tumanida (4,8 dan 4,0 promillega), Qiziltepa tumani (4,3 dan 3,7 promillega), Navbahor tumanida (4,6 dan 3,9 promillega), Xatirchi tumanida (4,6 dan 3,5 promillega), Uchquduq tumanida (4,2 dan 3,3 promillega), G'ozg'on shahrida (4,2 dan 1,8 promillega) va Zarafshon shahrida (3,7 dan 2,7 promillega) kamayish kuzatildi.

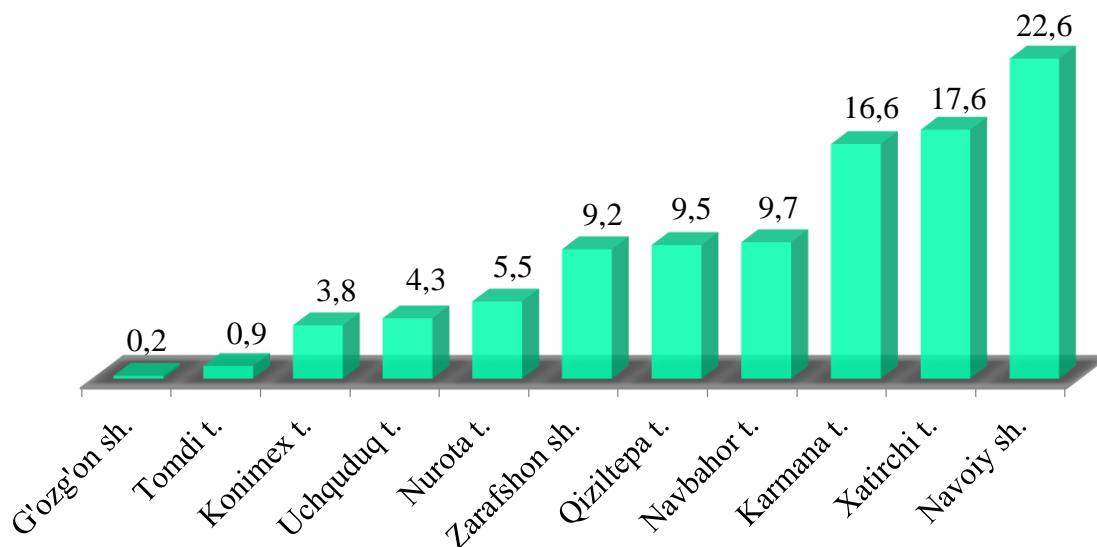
Tuzilgan nikohlar va nikohdan ajralishlar soni
(Yanvar- dekabr oylarida, birlik)

	<i>Tuzilgan nikohlar</i>		<i>Nikohdan ajralishlar</i>	
	<i>2021</i>	<i>2022</i>	<i>2021</i>	<i>2022</i>
Jami	9 210	8 515	1 224	1 430
Navoiy sh.	1 476	1 479	286	323
Zarafshon sh.	685	672	134	132
G‘ozg‘on sh.	53	66	3	3
Karmana t.	1 236	1 109	178	237
Konimex t.	285	263	33	55
Qiziltepa t.	1 313	1 226	150	136
Navbahor t.	967	904	129	139
Nurota t.	802	724	58	78
Tomdi t.	61	56	6	13
Uchquduq t.	301	278	49	62
Xatirchi t.	2 031	1 738	198	252

Viloyat bo‘yicha tuzilgan nikohlarda hududlarning ulushi, % da



Viloyat bo‘yicha nikohdan ajralishlarda hududlarning ulushi, % da



Nikohlar va ajralishlar. 2022- yilning yanvar- dekabr oylarida FHDYo organlarida 8 515 ta nikohlar va 1 430 ta ajralishlar ro‘yxatga olindi. Har ming aholiga nisbatan 8,2 promille nikoh (2021-yilning tegishli davrida 9,0 promille) va 1,4 promille ajralishlar (2021-yilning tegishli davrida 1,2 promille) ga to‘g‘ri keldi.

Tuzilgan nikohlar viloyatning G‘ozg‘on shahar (6,0 dan 7,3 promillega) oshgani kuzatildi.

Nikohdan ajralganlar viloyatning Konimex (0,9 dan 1,5 promillega), Tomdi (0,4 dan 0,8 promillega), Xatirchi (1,0 dan 1,2 promillega), Karmana (1,4 dan 1,8 promillega), Nurota (0,7 dan 0,9 promillega) va Uchquduq (1,3 dan 1,6 promillega), tumanlarida oshgani kuzatildi.

Aholining tabiiy harakati koeffitsiyentlari

(Yanvar- dekabr oylarida 1 000 aholi soniga nisbatan)

	Tug‘ilganlar		O‘lganlar		Aholining tabiiy o‘sishi	
	2021-y.	2022-y. ¹⁾	2021-y.	2022-y. ¹⁾	2021-y.	2022-y. ¹⁾
Jami	26,0	25,1	4,7	4,0	21,3	21,1
Navoiy sh.	25,4	32,4	5,4	5,0	20,0	27,4
Zarafshon sh.	24,8	23,9	3,7	2,7	21,1	21,2
G‘ozg‘on sh.	23,7	19,2	4,2	1,8	19,5	17,4
Karmana t.	27,9	25,8	5,0	4,5	22,9	21,3


¹⁾ dastlabki ma’lumot

	Tug'ilganlar		O'lganlar		Aholining tabiiy o'sishi	
	2021-y.	2022-y. ¹⁾	2021-y.	2022-y. ¹⁾	2021-y.	2022-y. ¹⁾
Konimex t.	22,9	19,3	6,1	4,7	16,8	14,6
Qiziltepa t.	23,6	22,2	4,3	3,7	19,3	18,5
Navbahor t.	24,6	23,0	4,6	3,9	20,0	19,1
Nurota t.	28,4	24,7	5,2	4,4	23,2	20,3
Tomdi t.	16,2	16,4	4,8	4,0	11,4	12,4
Uchquduq t.	26,2	24,0	4,2	3,3	22,0	20,7
Xatirchi t.	28,5	25,7	4,6	3,5	23,9	22,2

Viloyat bo'yicha ko'chib kelganlar va ko'chib ketganlar soni
(Yanvar- dekabr oylarida birlik)

	Ko'chib kelganlar		Ko'chib ketganlar		Migratsiya saldos	
	2021	2022	2021	2022	2021	2022 ¹⁾
Jami	9 524	8 721	11 026	9 209	-1 502	-488
Navoiy sh.	3 911	4 093	3 134	2 761	777	1 332
Zarafshon sh.	144	58	1 399	998	-1 255	-940
G'ozg'on sh.	6	13	23	14	-17	-1
Karmana t.	2 293	1 809	1 238	1 201	1 055	608
Konimex t.	475	376	508	344	-33	32
Qiziltepa t.	406	330	782	634	-376	-304
Navbahor t.	523	503	707	719	-184	-216
Nurota t.	266	228	807	684	-541	-456
Tomdi t.	339	281	201	122	138	159
Uchquduq t.	616	556	739	592	-123	-36
Xatirchi t.	545	474	1 488	1 140	-943	-666

Viloyat bo'yicha ko'chib kelganlar va ko'chib ketganlar soni
(Yanvar- dekabr oylarida birlik)



Migratsiya. Dastlabki ma'lumotlarga ko'ra, 2022- yilning yanvar- dekabr oylarida viloyat bo'yicha ko'chib kelganlar soni 8 721 kishini, shu davr mobaynida ko'chib ketganlar soni esa 9 209 kishini tashkil qildi. Migratsiya qoldig'i manfiy 488 kishiga (2021- yilning shu davrida manfiy 1 502 kishi) teng bo'ldi.

Viloyat hududida migratsiya qoldig'i, Zarafshon shahri (manfiy 940 kishiga), Xatirchi (manfiy 666 kishiga), Nurota (manfiy 456 kishiga), Qiziltepa (manfiy 304 kishiga), Navbahor (manfiy 216 kishiga) va Uchquduq (manfiy 36 kishiga) tumanlarida kamayish kuzatildi.

Viloyat hududida migratsiya qoldig'i Navoiy shahrida (1 332 kishiga), Karmana (608 kishiga), Tomdi (159 kishiga) tumanlarida oshgani kuzatildi.