


I. KICHIK BIZNES VA XUSUSIY TADBIRKORLIK



Navoiy viloyatida kichik biznes va xususiy tadbirkorlik



2022- yilning yanvar-dekabr oylarida kichik biznes va xususiy tadbirkorlik subyektlarining YAHMdagi ulushi.

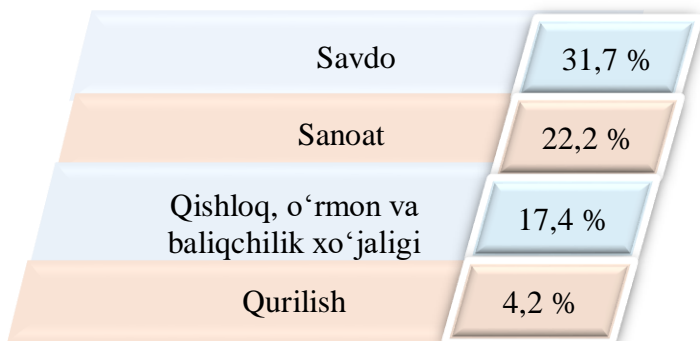
➤ 2022- yilning yanvar-dekabrda kichik biznes va xususiy tadbirkorlik subyektlarining YAHMdagi ulushi 26,8 % ni tashkil etdi.

➤ Kichik biznes subyektlarining soni har 1 000 aholiga 21,6 birlikni tashkil qildi.

➤ 2022- yilning yanvar-dekabr oylarida 4 323 ta yangi kichik korxonalar va mikrofirmalar (fermer va dehqon xo‘jaliklarisiz) tashkil qilindi, bu o‘tgan yilning shu davriga nisbatan 89,4 foizni tashkil etdi.



2022- yilning yanvar- dekabr oylarida yangi tashkil etilgan kichik korxonalar va mikrofirmalarning iqtisodiy faoliyat turlari bo‘yicha ulushi, % da



Iqtisodiy faoliyat turlari bo‘yicha eng ko‘p kichik korxonalar va mikrofirmalar savdoda 1 369 ta, sanoatda 962 ta, qishloq, o‘rmon va baliqchilik xo‘jaligida 756 ta, qurilishda 180 ta, yashash va ovqatlanishda 262 ta, tashish va saqlashda 148 ta tashkil etilgan.



**Kichik korxonalar va mikrofirmalar (biznes) soni
(fermer va dehqon xo'jaliklarisiz birlikda)**

	<i>2023- yil 1- yanvar holatiga ro'yxatga olingan</i>	<i>2022- yil yanvar- dekabr oylarida</i>	
		<i>tashkil topdi</i>	<i>tugatildi</i>
Jami	23 997	4 323	1 576
Navoiy sh.	5 250	666	252
Zarafshon sh.	1 768	386	175
G'ozg'on sh.	344	99	14
Karmana t.	3 814	515	155
Konimex t.	973	250	91
Qiziltepa t.	3 209	556	179
Navbahor t.	2 574	434	112
Nurota t.	1 655	313	48
Tomdi t.	634	174	52
Uchquduq t.	963	376	207
Xatirchi t.	2 813	554	291

2023- yil 1- yanvar holatiga ro'yxatdan o'tgan jami kichik tadbirkorlik (biznes) sub'ektlarining soni 23 997 tani tashkil etdi.

2022- yil yanvar- dekabr oylarida yalpi hududiy mahsulotning 26,8 foizi (2021- yil yanvar- dekabr oylarida 27,1 foiz) kichik biznes sub'ektlari tomonidan ishlab chiqarildi.

2022- yil yanvar- dekabr oylarida kichik tadbirkorlik (biznes) sub'ektlari tomonidan sanoat mahsuloti ishlab chiqarish hajmi 6 300,7 mlrd. so'm (jami sanoat ishlab chiqarishining 7,5 foizi) ni tashkil qildi.

15 686,1 mlrd. soʻmlik qishloq, oʻrmon va baliqchilik xoʻjaliklari tomonidan ishlab chiqarilgan (koʻrsatilgan xizmatlar), oʻsish surʻati 104,0 foizni (qishloq, oʻrmon va baliqchilik xoʻjaliklari yalpi mahsulotining kichik biznesdagi ulushi 97,6 foizi) ni tashkil qildi.

7 765,4 mlrd. soʻmlik investitsiyalar (umumiy investitsiyalar hajmining 41,8 foizi) oʻzlashtirildi va 2021-yilning yanvar-dekabr oylariga nisbatan 122,6 foizga oʻsdi;

4 625,1 mlrd. soʻmlik qurilish ishlari (qurilish ishlari umumiy hajmining 76,3 foizi) bajarildi va 2021-yilning yanvar-dekabr oylariga nisbatan 107,6 foizga oshdi;

avtomobil transporti yuk aylanmasining 101,7 foizga (viloyat jami avtomobil transporti yuk aylanmasining 40,0 foizi), yoʻlovchi aylanmasining esa 101,5 foizga (umumiy yoʻlovchi aylanmasining 87,9 foizi) tashkil etdi;

chakana tovar aylanmasi umumiy hajmining 85,2 foizi yoki 10 448,5 mlrd. soʻm (oʻtgan yilning mos davriga nisbatan 111,8 foiz), xizmatlar umumiy hajmining 58,1 foizi yoki 5 376,4 mlrd. soʻmi (oʻtgan yilga nisbatan 113,0 foiz) shakllantirildi;

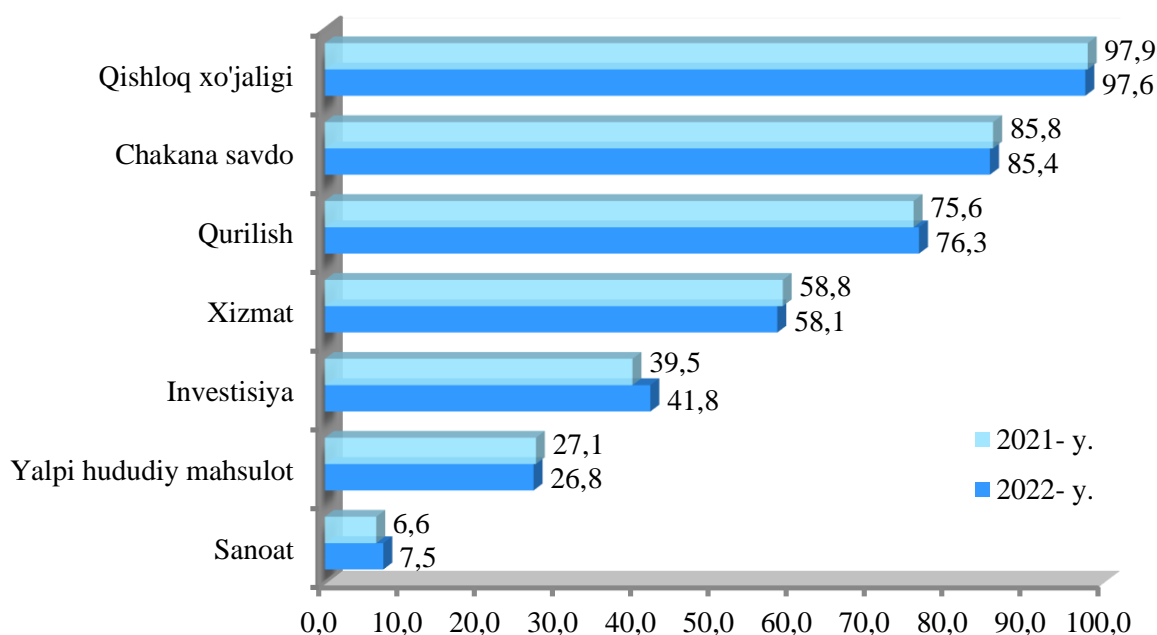
53,3 mln. AQSH dollari (umumiy eksport hajmining 8,9 foizi) miqdorida mahsulotlar (tovar va xizmatlar) eksport qilindi, 223,9 mln. AQSH dollari (umumiy import hajmining 34,5 foizi) miqdorida mahsulotlar (tovar va xizmatlar) import qilindi.



2022- yil yanvar- dekabr oylarida kichik tadbirkorlik subʻektlari mahsuloti (ishlar, xizmatlar)

	<i>Kichik tadbirkorlik subʻektlari mahsuloti (ish, xizmat) hajmi, mlrd. soʻm</i>	<i>Oʻsish surʻati, % da</i>
Qishloq, oʻrmon va baliqchilik xoʻjaligi	15 686,1	104,0
Sanoat	6 300,7	120,0
Qurilish	4 625,1	107,6
Chakana savdo	10 448,5	111,8
Xizmatlar	5 376,4	113,0
Yuk tashish, mln tn.	33,2	101,4
Yoʻlovchi tashish, mln.kishi	152,4	101,4
Eksport, mln. AQSh doll.	53,3	90,0
Import, mln. AQSh doll.	223,9	130,6

Yalpi hududiy mahsulot va iqtisodiyot tarmoqlari mahsuloti (ishlar, xizmatlar) umumiy hajmida kichik tadbirkorlik (biznes) ulushining o'zgarishi
(Yanvar- dekabr oylarida umumiy hajmga nisbatan, % da)



2021-2022- yil yanvar- dekabr oylari Navoiy viloyatida kichik biznes va xususiy tadbirkorlik sub'ektlarini iqtisodiyotning asosiy tarmoqlaridagi tuman va shaharlar bo'yicha ulushi, % da

	<i>Yalpi hududiy mahsulotdagi ulushi, % da</i>		<i>Sanoat</i>		<i>Qishloq xo'jaligi</i>		<i>Asosiy kapitalga investitsiyalar</i>	
	<i>2021</i>	<i>2022</i>	<i>2021</i>	<i>2022</i>	<i>2021</i>	<i>2022</i>	<i>2021</i>	<i>2022</i>
Jami			6,6	7,5	97,9	97,6	39,5	41,8
Navoiy sh.	x	x	1,8	1,9	98,0	98,8	24,2	23,2
Zarafshon sh.	x	x	99,1	99,2	100,0	100,0	53,9	89,8
G'ozg'on sh.	x	x	66,8	63,5	89,7	90,3	55,4	86,2
Karmana t.	x	x	16,5	21,2	98,2	97,9	86,3	66,8
Konimex t.	x	x	100,0	32,6	84,1	82,8	14,2	42,1
Qiziltepa t.	x	x	76,7	49,1	99,5	99,4	68,9	57,1
Navbahor t.	x	x	45,8	44,7	99,5	98,9	75,0	69,4
Nurota t.	x	x	100,0	100,0	96,9	97,2	66,6	22,9
Tomdi t.	x	x	100,0	100,0	99,2	99,1	2,4	11,7
Uchquduq t.	x	x	100,0	100,0	99,9	99,9	25,6	49,5
Xatirchi t.	x	x	46,2	99,0	98,6	98,4	87,9	77,3

davomi, % da

	<i>Qurilish</i>		<i>Savdo</i>		<i>Jami xizmat</i>		<i>Eksport</i>	
	<i>2021</i>	<i>2022</i>	<i>2021</i>	<i>2022</i>	<i>2021</i>	<i>2022</i>	<i>2021</i>	<i>2022</i>
Jami	75,6	76,3	85,8	85,4	58,8	58,1	11,6	8,9
Navoiy sh.	79,6	73,5	70,3	66,5	40,5	38,7	3,5	1,7
Zarafshon sh.	27,9	54,9	96,2	94,7	50,4	51,0	99,5	99,5
G'ozg'on sh.	100,0	100,0	100,0	99,8	58,8	59,4	50,3	24,9
Karmana t.	97,4	95,5	82,7	93,3	60,4	62,3	20,2	16,1
Konimex t.	98,9	96,3	97,2	97,9	84,7	84,2	93,7	100,0
Qiziltepa t.	66,1	63,4	98,4	98,6	78,1	78,6	97,8	19,1
Navbahor t.	100,0	91,1	90,6	89,3	78,6	78,6	19,2	10,5
Nurota t.	100,0	91,8	98,4	98,2	87,5	86,8	100,0	100,0
Tomdi t.	100,0	76,7	98,7	99,3	88,2	88,1	100,0	100,0
Uchquduq t.	100,0	88,5	99,2	99,2	83,0	81,9	3,6	99,1
Xatirchi t.	93,7	90,0	98,7	97,8	82,8	81,0	18,1	74,6

davomi, % da

	<i>Import</i>		<i>Yuk tashish</i>		<i>Yo'lovchi tashish</i>	
	<i>2021</i>	<i>2022</i>	<i>2021</i>	<i>2022</i>	<i>2021</i>	<i>2022</i>
Jami	26,0	34,5	10,2	9,2	87,9	87,1
Navoiy sh.	8,9	30,5	4,0	2,8	73,4	70,7
Zarafshon sh.	99,1	99,5	85,5	73,4	90,7	92,3
G'ozg'on sh.	99,1	100,0	79,4	100,0	100,0	100,0
Karmana t.	33,9	30,0	90,5	99,1	99,3	99,4
Konimex t.	99,9	76,4	99,3	99,9	100,0	100,0
Qiziltepa t.	97,9	42,9	87,8	89,5	99,6	98,1
Navbahor t.	58,5	22,6	99,6	99,7	99,7	99,7
Nurota t.	100,0	100,0	99,9	100,0	100,0	100,0
Tomdi t.	100,0	100,0	100,0	100,0	100,0	100,0
Uchquduq t.	99,3	100,0	100,0	100,0	100,0	100,0
Xatirchi t.	75,7	84,9	99,9	100,0	98,2	100,0