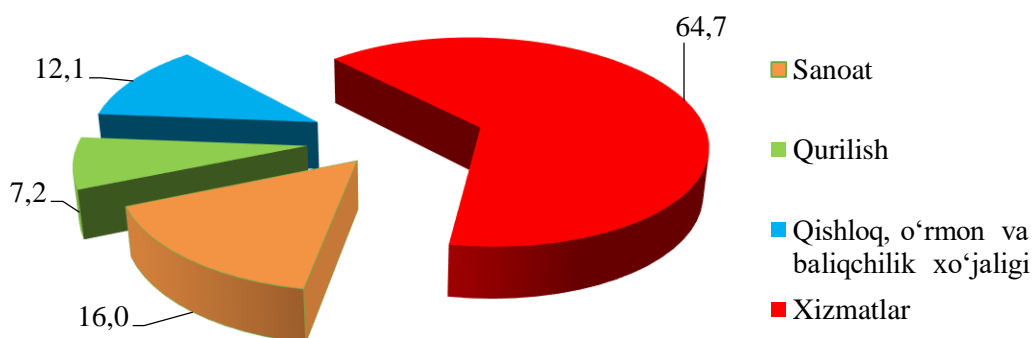


I. XIZMATLAR

2022- yil 1- oktabr holatiga ko'ra, xizmatlar sohasida 15 926 ta korxonalar va tashkilotlar faoliyat ko'rsatib kelmoqda.

2022- yil 1- oktabr holatiga korxonalar va tashkilotlarning umumiy sonida xizmatlar sohasida faoliyat ko'rsatayotgan korxonalar va tashkilotlarning ulushi, % da
(fermer va dehqon xo'jaliklaridan tashqari)



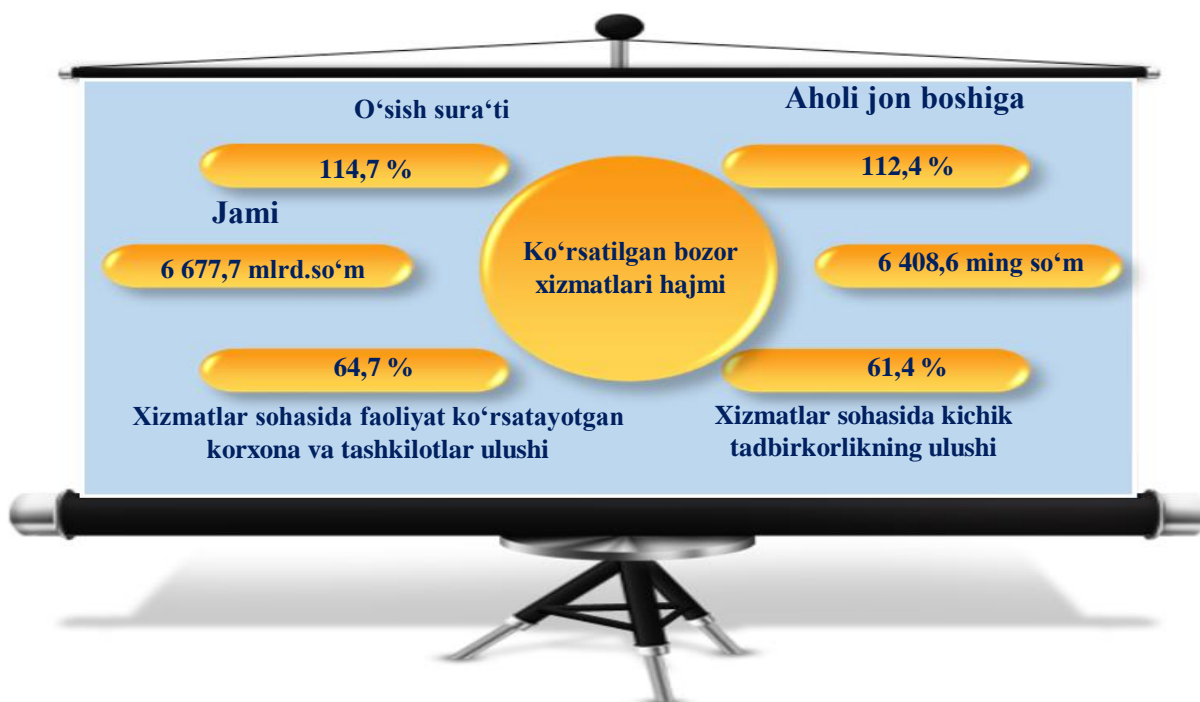
Xizmat ko'rsatuvchi korxonalar va tashkilotlar umumiy sonining 13 692 tasi yoki 86,0 foizi kichik biznes sub'ektlarini tashkil etadi.

2022- yil yanvar- sentabr oylarida **bozor xizmatlari ishlab chiqarishning iqtisodiy faoliyat turlari** bo'yicha hajmi 6 677,7 mlrd. so'mni yoki 2021- yil yanvar-sentabrga nisbatan o'sish 114,7 foizni tashkil etdi, shu jumladan qishloq joylarida 1 280,7 mlrd. so'm yoki umumiy ko'rsatilgan xizmatlar hajmining 19,2 foizini tashkil qildi.

Navoiy viloyatida ko'rsatilgan xizmatlar hajmi va o'sish sur'atlari

	Jami xizmatlar hajmi (mlrd. so'm)	O'sish sur'ati, % da	Axoli jon boshiga ko'rsatilgan xizmatlar hajmi (ming so'm)	O'sish sur'ati, % da	shundan,		
					Kichik biznes xajmi (mlrd. so'm)	O'sish sur'ati, % da	Ulushi, % da
Jami	6 677,7	114,7	6 408,6	112,4	3 871,4	112,9	58,0
Navoiy sh.	2 525,0	115,6	16 527,5	112,1	896,8	118,2	35,5
Zarafshon sh.	810,1	113,0	9 425,8	112,0	464,7	117,0	57,4
G'ozg'on sh.	19,9	114,5	2 211,1	112,6	11,5	119,6	57,6

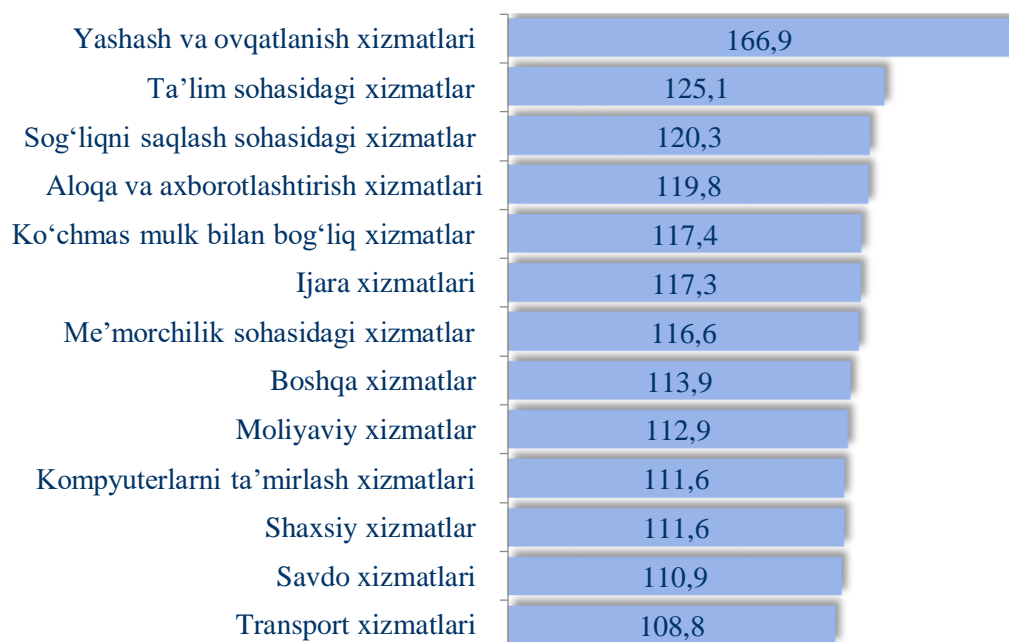
	Jami xizmatlar hajmi (mlrd. so‘m)	O‘sish sur‘ati, % da	Axoli jon boshiga ko‘rsatilgan xizmatlar hajmi (ming so‘m)	O‘sish sur‘ati, % da	shundan,		
					Kichik biznes xajmi (mlrd. so‘m)	O‘sish sur‘ati, % da	Ulushi, % da
Karmana t.	983,0	114,3	7 360,4	111,0	627,3	113,5	63,8
Konimex t.	164,5	114,9	4 447,0	113,0	139,2	115,8	84,6
Qiziltepa t.	608,3	115,4	3 862,0	113,4	467,5	115,5	76,9
Navbahor t.	402,8	115,0	3 425,9	113,0	312,2	112,7	77,5
Nurota t.	299,1	113,5	3 432,8	111,7	256,5	113,8	85,8
Tomdi t.	88,0	111,3	5 648,1	108,9	79,6	111,9	90,5
Uchquduq t.	233,0	115,2	6 029,3	113,0	189,6	115,5	81,4
Xatirchi t.	544,0	114,1	2 624,3	111,9	426,5	112,9	78,4



Bozor xizmatlari ishlab chiqarishning iqtisodiy faoliyat turlari

	<i>mlrd. so‘m</i>	<i>o‘shish sur‘ati, % da</i>	<i>yakunga nisbatan, % da</i>
Jami xizmatlar	6 677,7	114,7	100,0
<i>shu jumladan: xizmat turlari bo‘yicha</i>			
aloqa va axborotlashtirish xizmati	254,8	119,8	3,8
moliyaviy xizmatlar	1 406,3	112,9	21,1
transport xizmati	1 097,1	108,8	16,4
<i>shu jumladan: avtotransport xizmatlari</i>			
yashash va ovqatlanish xizmatlari	417,0	166,9	6,2
savdo xizmatlari	2 091,2	110,9	31,3
ko‘chmas mulk bilan bog‘liq bo‘lgan xizmatlar	133,4	117,4	2,1
ta‘lim sohasidagi xizmatlar	214,6	125,1	3,2
sog‘liqni saqlash sohasidagi xizmatlar	96,1	120,3	1,4
ijara xizmatlari	104,1	117,3	1,6
kompyuterlarni va maishiy tovarlarni ta‘mirlash xizmatlari	106,8	111,6	1,6
boshqa shaxsiy xizmatlar	177,7	111,6	2,7
me‘morchilik, muxandislik izlanishlari, texnik sinovlar va tahlil sohasidagi xizmatlar	329,7	116,6	4,9
boshqa turdagi xizmatlar	248,9	113,9	3,7

Bozor xizmatlari ishlab chiqarishning iqtisodiy faoliyat turlari (2021- yil yanvar- sentabrga nisbatan)



Yashash va ovqatlanish xizmatlari (166,9 %), ta'lim sohasidagi xizmatlar (125,1 foiz), sog'liqni saqlash sohasidagi xizmatlar (120,3 foiz), aloqa va axborotlashtirish xizmatlari (119,8 %) hamda ko'chmas mulk bilan bog'liq bo'lgan xizmatlar (117,4 foiz)da o'sish sur'ati yuqori bo'ldi.

Xizmatlar ishlab chiqarish tarkibi (2022- yil yanvar- sentabr oylari)



Xizmatlar tarkibida eng katta ulush savdo (31,3 foiz), moliyaviy (21,1 foiz), transport (16,4 foiz), yashash va ovqatlanish xizmatlari (6,2 foiz) hamda me'morchilik sohasidagi xizmatlar (4,9 foiz)ga to'g'ri keldi.

Aholi jon boshiga ko'rsatilgan xizmatlar hajmi iqtisodiy faoliyat turlari kesimida

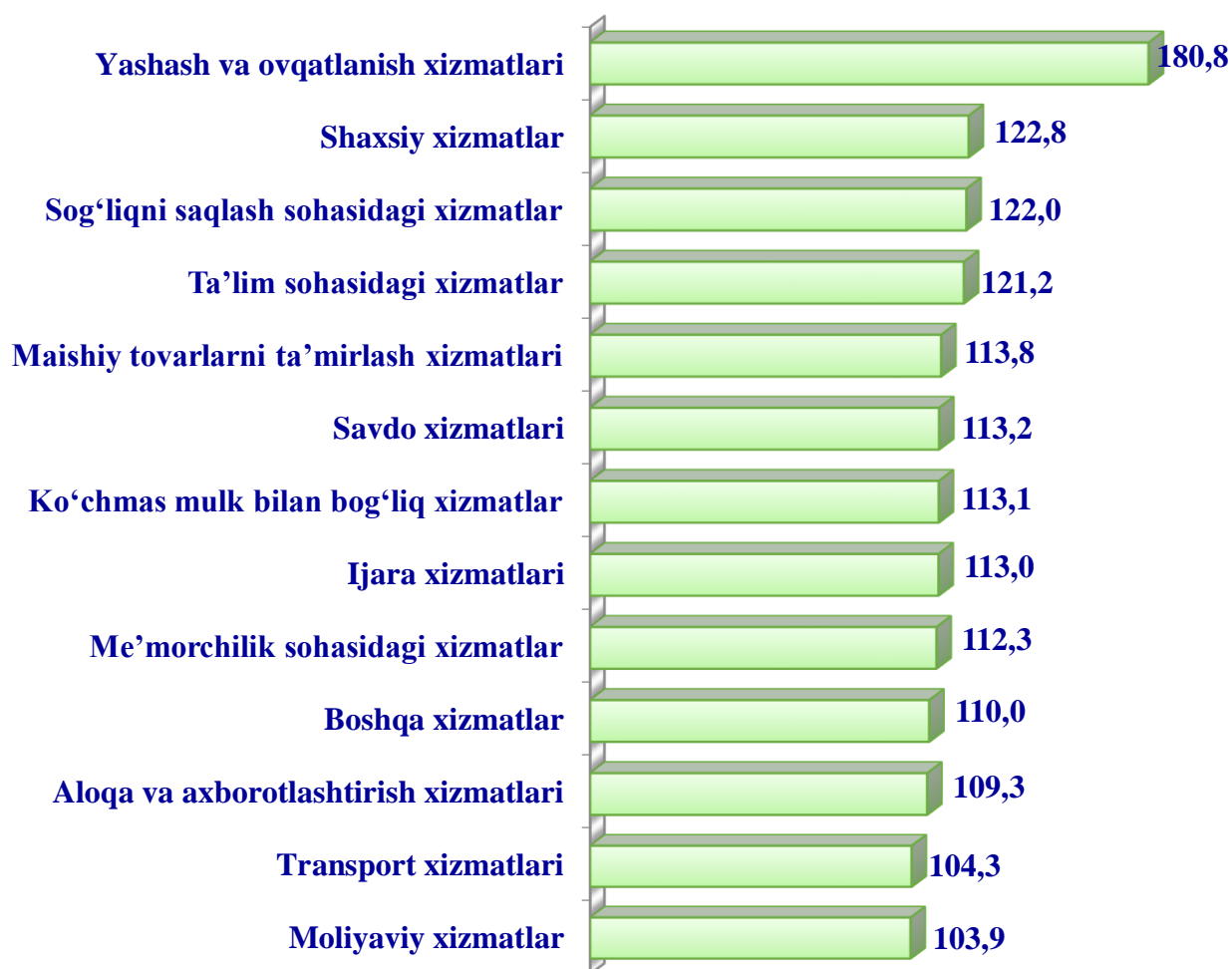
	ming so'm	O'sish sur'ati, % da
Jami xizmatlar	6 408,6	112,4
<i>shu jumladan: xizmat turlari bo'yicha</i>		
aloqa va axborotlashtirish xizmati	244,6	109,3
moliyaviy xizmatlar	1 349,6	103,9
transport xizmati	1 052,8	104,3
<i>shu jumladan: avtotransport xizmatlari</i>		
yashash va ovqatlanish xizmatlari	400,2	180,8

	<i>ming so‘m</i>	<i>O‘shish sur‘ati, % da</i>
savdo xizmatlari	2 006,9	113,2
ko‘chmas mulk bilan bog‘liq bo‘lgan xizmatlar	128,1	113,1
ta‘lim sohasidagi xizmatlar	206,0	121,2
sog‘liqni saqlash sohasidagi xizmatlar	92,2	122,0
ijara xizmatlari	99,9	113,0
kompyuterlarni va maishiy tovarlarni ta‘mirlash xizmatlari	102,5	113,8
boshqa shaxsiy xizmatlar	170,6	122,8
me‘morchilik, muxandislik izlanishlari, texnik sinovlar va tahlil sohasidagi xizmatlar	316,4	112,3
boshqa turdagi xizmatlar	238,8	110,0

Aholi jon boshiga ko‘rsatilgan xizmatlar 2022- yil yanvar-sentabr oylarida 6 408,6 ming so‘mni yoki 2021- yil yanvar- sentabrga nisbatan o‘shish sur‘ati 112,4 foizni tashkil etdi.

Aholi jon boshiga ko‘rsatilgan xizmatlar hajmida savdo xizmatlari (2 006,9 ming so‘m), moliyaviy xizmatlar (1 349,6 ming so‘m) hamda transport xizmatlari (1 052,9 ming so‘m) yuqori ulushni tashkil etdi.

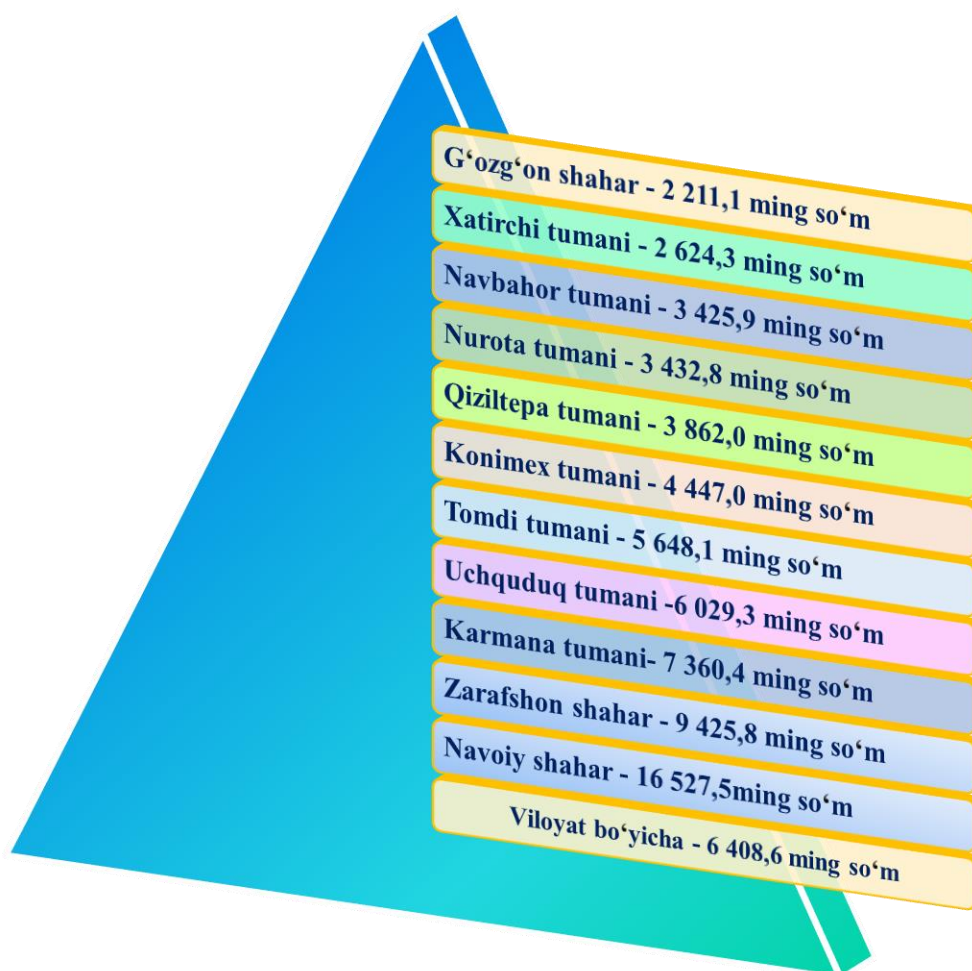
**Aholi jon boshiga ko'rsatilgan xizmatlarning o'tgan
yilga nisbatan o'sish sur'atlari, % da**



Aholi jon boshiga ko'rsatilgan xizmatlar hajmida yashash va ovqatlanish xizmatlari (180,8 foiz), shaxsiy xizmatlar (122,8 foiz), sog'liqni saqlash sohasidagi xizmatlar (122,0 foiz) va ta'lim xizmatlari (121,2 foiz)da o'sish sur'ati yuqori bo'ldi.

Ushbu ko'rsatkich bo'yicha Navoiy shahri yetakchi o'rinni egalladi. Aholi jon boshiga xizmatlar hajmi 16 527,5 ming so'mga yetdi. Zarafshon shahar (9 425,8 ming so'm) va Karmana (7 360,4 ming so'm) tumanida ham boshqa hududlarga nisbatan aholi jon boshiga xizmatlar hajmi ko'paygan. G'ozg'on shahar (2 211,1 ming so'm), Xatirchi (2 624,3 ming so'm) va Navbahor (3 425,9 ming so'm) tumanlarida esa boshqa hududlarga nisbatan aholi jon boshiga xizmatlar hajmi kamaygan.

Aholi jon boshiga ko'rsatilgan xizmatlar hajmi, ming so'm

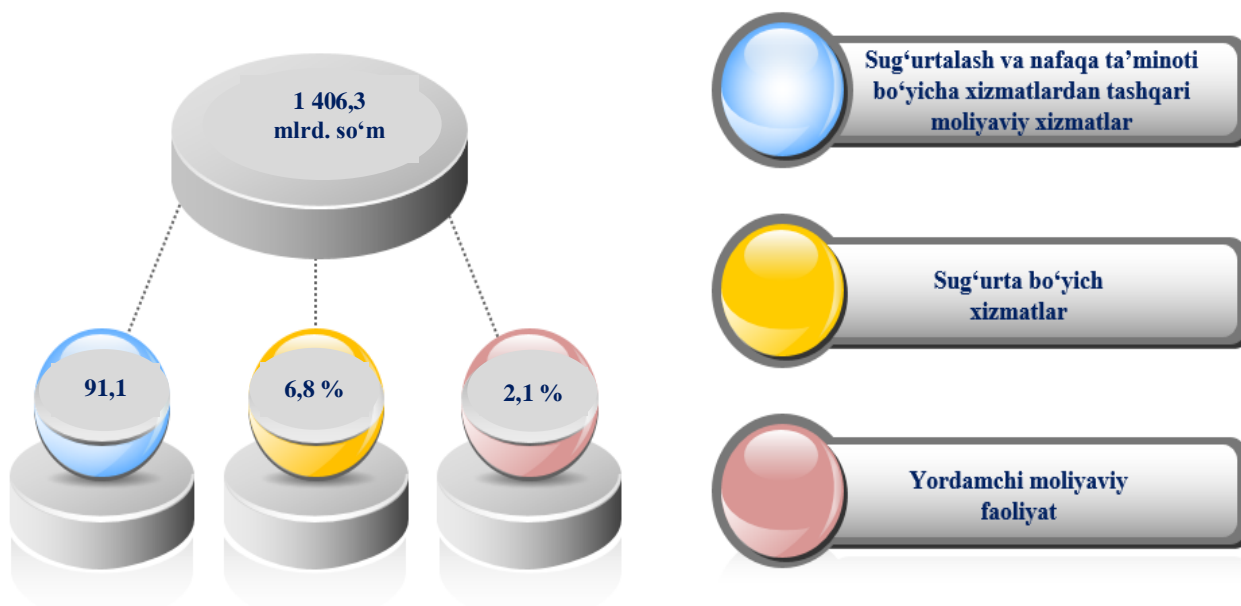


Xizmatlar hajmida katta ulushga ega bo'lgan sohalar

T/r	Iqtisodiy faoliyat turlari	Hajmi mlrd. so'm	O'sish sur'ati, % da	Jamiga nisbatan ulushi, % da
	Jami - xizmatlar	6 677,7	114,7	100,0
1	Aloqa va axborotlashtirish xizmatlari	254,8	119,8	3,8
	shundan:			
	Nashriyotchilik xizmatlari	2,7	130,5	-
	Kino-videofilmlar va televideniye dasturlari ishlab chiqarish bo'yicha xizmatlar, ovoz yozish va musiqa asarlarini nashr qilish bo'yicha xizmatlar	0,01	116,4	-
	Dasturlar tuzish va teleradioeshittirishlar bo'yicha xizmatlar	1,3	114,6	-
	Telekommunikatsiya xizmatlari	244,9	119,8	3,7
	Kompyuter dasturlashtirish, maslahat berish xizmatlari va boshqa yordamchi xizmatlar	4,5	110,5	0,1

<i>T/r</i>	<i>Iqtisodiy faoliyat turlari</i>	<i>Hajmi mlrd. so‘m</i>	<i>O‘shish sur‘ati, % da</i>	<i>Jamiga nisbatan ulushi, % da</i>
	Axborot sohasidagi xizmatlar	1,4	129,3	-
2	Moliyaviy xizmatlar	1 406,3	112,9	21,1
	shundan:			
	Sug‘urtalash va nafaqa ta‘minoti bo‘yicha xizmatlardan tashqari moliyaviy xizmatlar	1 281,6	109,7	19,2
	Sug‘urtalash, qayta sug‘urtalash va nafaqa ta‘minoti bo‘yicha xizmatlar, majburiy ijtimoiy sug‘urtalash bo‘yicha xizmatlardan tashqari	94,5	162,5	1,4
	Moliyaviy va sug‘urtalash xizmatlariga nisbatan yordamchi xizmatlar	30,2	147,2	0,5
3	Transport xizmatlari	1 097,1	108,8	16,4
	shundan:			
	Quruqlikdagi transport xizmatlari va quvurlar orqali yetkazib berish bo‘yicha xizmatlar	935,1	108,6	14,0
	Omborga joylashtirish xizmatlar va yordamchi transport xizmatlari	147,4	108,8	2,2
	Pochta va kurerlik xizmatlari	14,6	123,5	0,2
4	Savdo xizmatlari	2 091,2	110,9	31,3
	shundan:			
	shu jumladan:avtomobillar va motosikllar ulgurji va chakana savdosi bo‘yicha xizmatlar; avtomobillar va motosikllarni ta‘mirlash bo‘yicha xizmatlar	179,2	116,5	2,7
	Ulgurji savdo bo‘yicha xizmatlar (avtomobillar va motosikllar savdosidan tashqari)	173,3	114,1	2,6
	Avtomobillar va motosikllar savdosidan tashqari chakana savdo bo‘yicha xizmatlar	1 738,7	110,0	26,0
5	Boshqalar	1 828,3	128,2	27,4

2022- yil yanvar- sentabr oylarida moliyaviy xizmatlar tarkibi



Huddi shunday, savdo xizmatlaring hajmi 2 091,2 mlrd. so'mga yetib, ko'rsatilgan bozor xizmatlari umumiy hajmidagi ulushi 31,3 foizni tashkil etdi.

Chakana savdo xizmatlari umumiy savdo xizmatlari hajmining 83,1 foizini, avtomobillar va mototsikllar ulgurji va chakana savdosi (ularni ta'mirlash xizmatlarini qo'shgan holda) xizmatlari esa 8,6 foizni, ulgurji savdo xizmatlari (avtomobillar va mototsikllar savdosidan tashqari) 8,3 foizni tashkil etdi.

2022- yil yanvar- sentabr oylarida savdo xizmatlarining tarkibi

