

XI. TASHQI IQTISODIY FAOLIYAT

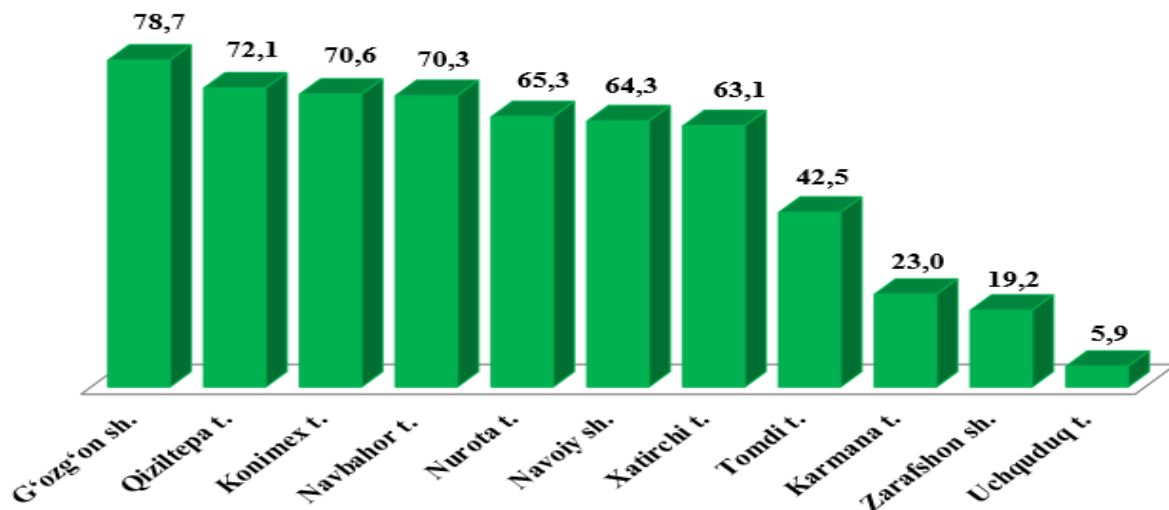
Viloyatning tashqi savdo aylanmasi 2022- yilning yanvar- sentabr oylarida 858,2 mln. AQSH dollarini, jumladan eksport 446,1 mln. AQSH dollarini, import 412,1 mln. AQSH dollarini tashkil etdi.

Tashqi savdo aylanmasining saldosi 34,0 mln. AQSH dollari, shu jumladan MDH davlatlari bilan - 35,4 mln. AQSH dollarini va boshqa davlatlar bilan 69,4 mln. AQSH dollarini tashkil etdi.

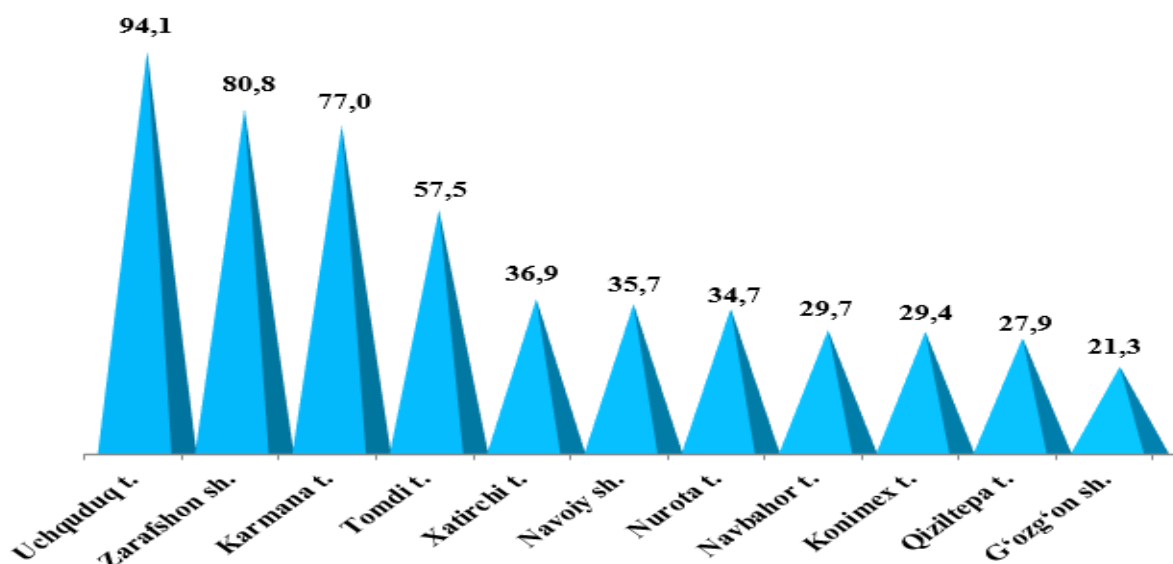
Viloyatning tashqi savdo aylanmasi (2022- yil yanvar- sentabr oylarida)

	Tashqi savdo aylanmasi mln. AQSH doll.			Eksport mln. AQSH doll.			Import mln. AQSH doll.		
	2021	2022	O'sish sur'ati, % da	2021	2022	O'sish sur'ati, % da	2021	2022	O'sish sur'ati, % da
Jami	900,5	858,2	95,3	367,7	446,1	121,3	532,8	412,1	77,3
Navoiy sh.	579,2	487,1	84,1	272,4	313,1	114,9	306,8	174,0	56,7
Zarafshon sh.	11,0	7,7	69,6	3,0	1,5	49,0	8,0	6,2	77,4
G'ozg'on sh.	1,6	2,2	129,9	0,5	1,7	3,3 m.	1,1	0,5	39,9
Karmana t.	210,5	243,5	115,7	32,1	56,1	174,9	178,4	187,4	105,0
Konimex t.	1,7	0,3	20,0	0,2	0,2	122,5	1,5	0,1	6,6
Qiziltepa t.	16,9	58,5	3,5 m.	10,1	42,2	4,2 m.	6,8	16,3	2,4 m.
Navbahor t.	21,5	29,9	139,1	15,0	21,0	139,7	6,5	8,9	137,6
Nurota t.	7,6	6,6	88,7	3,2	4,3	137,2	4,4	2,3	53,3
Tomdi t.	4,2	1,9	47,2	0,8	0,8	104,0	3,4	1,1	33,6
Uchquduq t.	4,1	13,3	3,2 m.	1,3	0,8	58,4	2,8	12,5	4,5 m.
Xatirchi t.	34,6	6,2	17,8	27,5	3,9	14,1	7,1	2,3	31,8
Bo'linmay- digan hajm	7,6	1,0	-	1,6	0,5	-	6,0	0,5	-

Viloyat tashqi savdo aylanmasida eksportning ulushi, % da



Viloyat tashqi savdo aylanmasida importning ulushi, % da

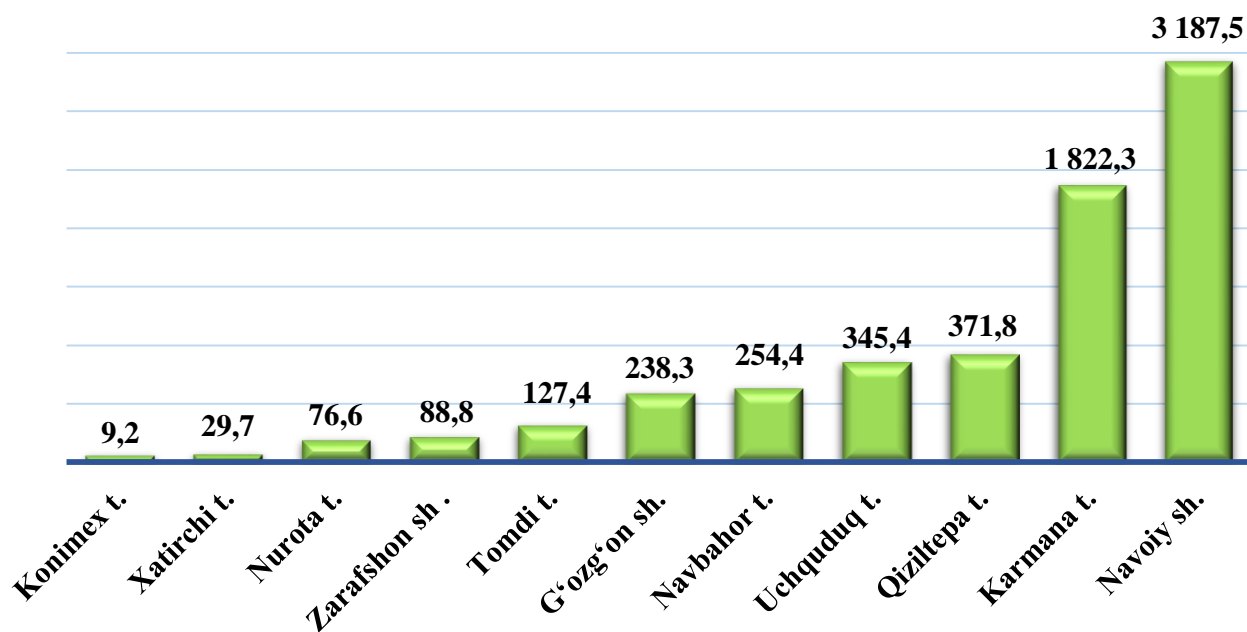


Aholi jon boshiga tashqi savdo aylanmasi hajmi

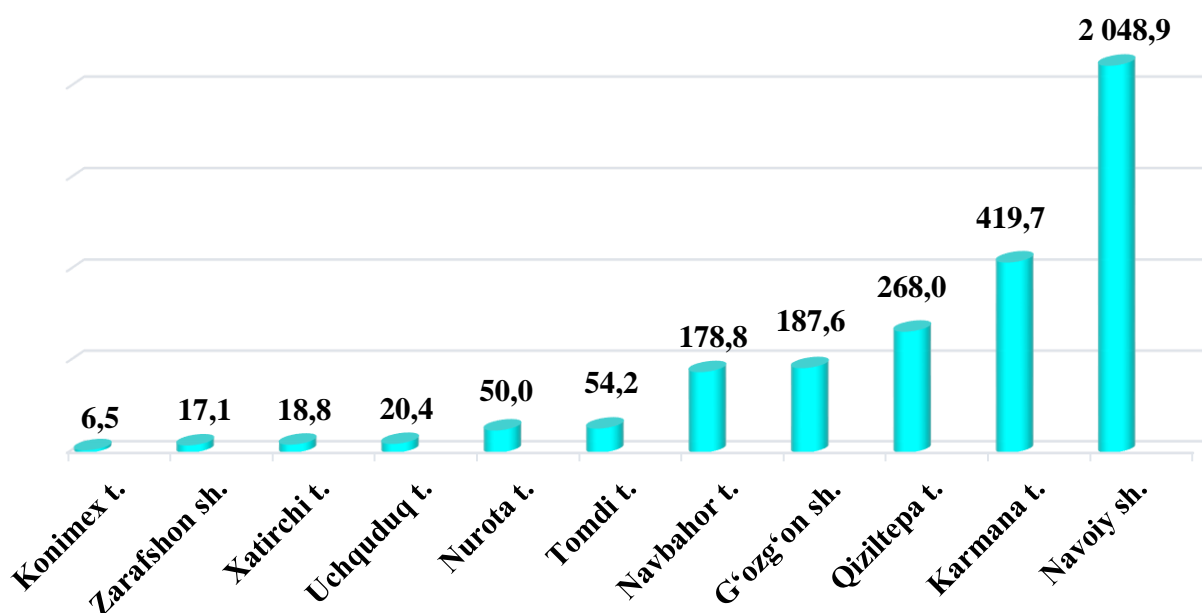
	Tashqi savdo aylanmasi		Eksport		Import	
	mln. AQSH doll.	Aholi jon boshiga AQSH doll.	mln. AQSH doll.	Aholi jon boshiga AQSH doll.	mln. AQSH doll.	Aholi jon boshiga AQSH doll.
Jami	858,2	823,6	446,1	428,1	412,1	395,5
Navoiy sh.	487,1	3 187,5	313,1	2 048,9	174,0	1 138,6
Zarafshon sh.	7,7	88,8	1,5	17,1	6,2	71,7

	<i>Tashqi savdo aylanmasi</i>		<i>Eksport</i>		<i>Import</i>	
	<i>mln. AQSH doll.</i>	<i>Aholi jon boshiga AQSH doll.</i>	<i>mln. AQSH doll.</i>	<i>Aholi jon boshiga AQSH doll.</i>	<i>mln. AQSH doll.</i>	<i>Aholi jon boshiga AQSH doll.</i>
G'ozg'on sh.	2,2	238,3	1,7	187,6	0,5	50,7
Karmana t.	243,5	1 822,3	56,1	419,7	187,4	1 402,6
Konimex t.	0,3	9,2	0,2	6,5	0,1	2,7
Qiziltepa t.	58,5	371,8	42,2	268,0	16,3	103,8
Navbahor t.	29,9	254,4	21,0	178,8	8,9	75,6
Nurota t.	6,6	76,6	4,3	50,0	2,3	26,6
Tomdi t.	1,9	127,4	0,8	54,2	1,1	73,2
Uchquduq t.	13,3	345,4	0,8	20,4	12,5	325,0
Xatirchi t.	6,2	29,7	3,9	18,8	2,3	11,0
Bo'linmaydigan hajm	1,0	-	0,5	-	0,5	-

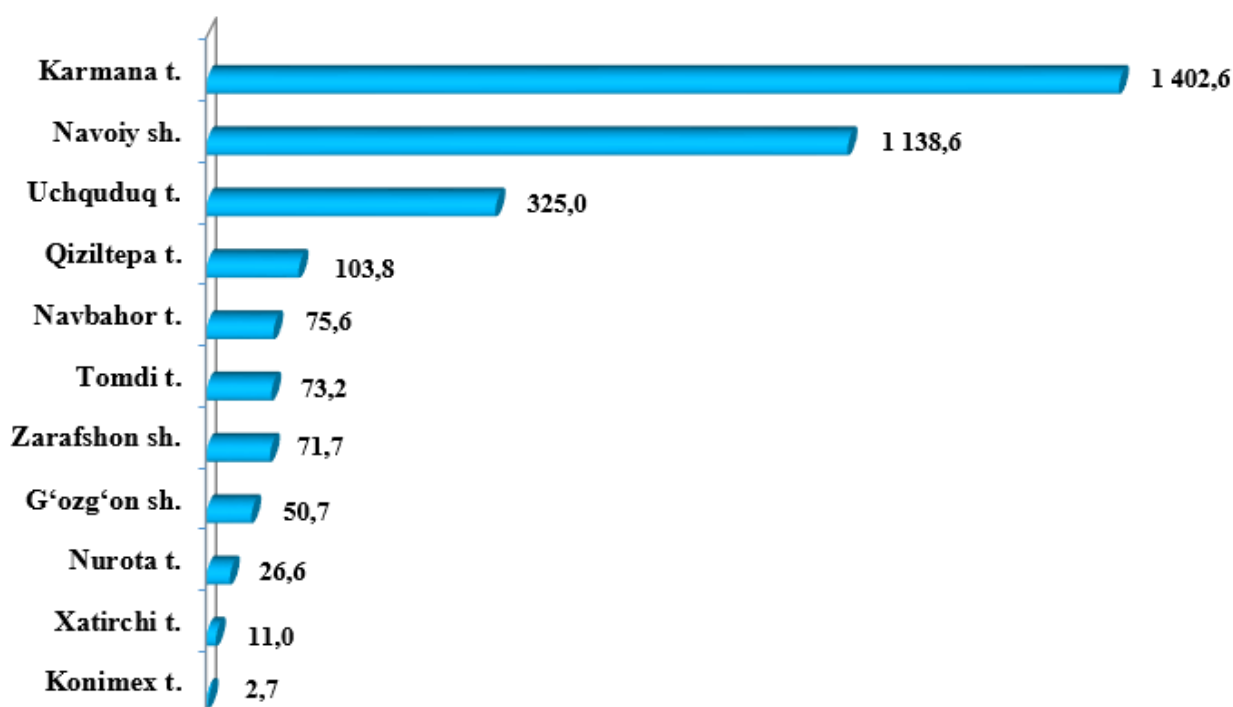
Aholi jon boshiga tashqi savdo aylanmasi hajmi, (AQSH doll.)



Aholi jon boshiga eksport hajmi, (AQSH doll.)



Aholi jon boshiga import hajmi, (AQSH doll.)



2022- yil yanvar-sentabr oylarida kichik biznes sub'ektlari tomonidan 32,5 mln. AQSH dollari (umumiy eksport hajmining 7,3 foizi) miqdorida mahsulotlar (tovar va xizmatlar) eksport qilindi, 162,6 mln. AQSH dollari (umumiy import hajmining 39,5 foizi) miqdorida mahsulotlar (tovar va xizmatlar) import qilindi.

**2022- yil yanvar- sentabr oylarida kichik biznes
sub'ektlarining tashqi savdo tarkibidagi ulushi, % da**

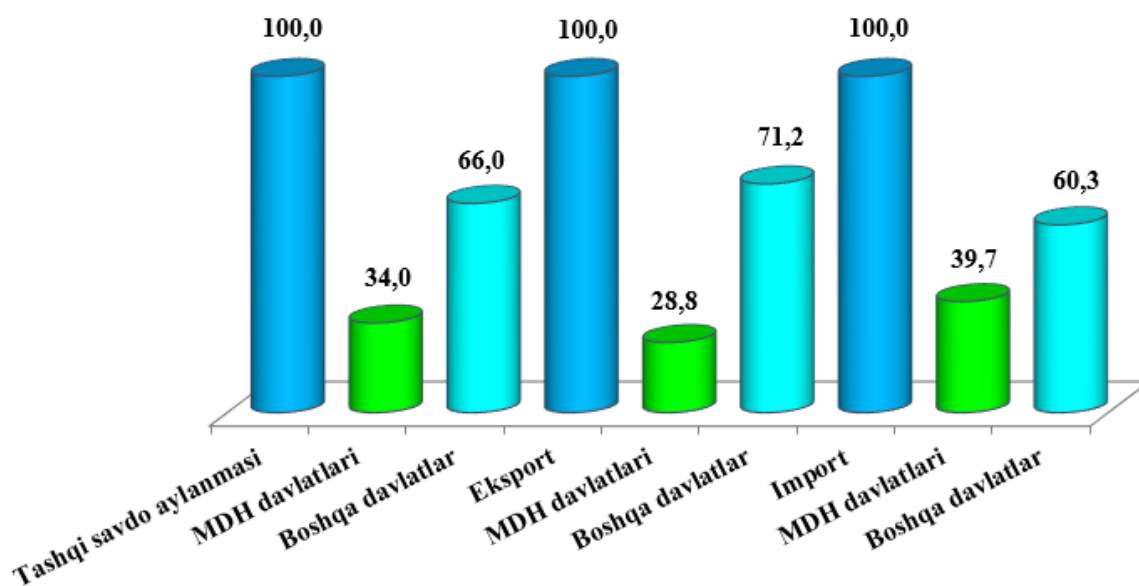
	<i>Tashqi savdo aylanmasi mln. AQSH doll.</i>			<i>Eksport mln. AQSH doll.</i>			<i>Import mln. AQSH doll.</i>		
	<i>Jami</i>	<i>Kichik biznes</i>	<i>Kichik biznes ulushi, % da</i>	<i>Jami</i>	<i>Kichik biznes</i>	<i>Kichik biznes ulushi, % da</i>	<i>Jami</i>	<i>Kichik biznes</i>	<i>Kichik biznes ulushi, % da</i>
Jami	858,2	195,1	22,7	446,1	32,5	7,3	412,1	162,6	39,5
Navoiy sh.	487,1	58,5	12,0	313,1	4,8	1,5	174,0	53,7	30,8
Zarafshon sh.	7,7	7,6	98,9	1,5	1,5	99,1	6,2	6,1	98,9
G'ozg'on sh.	2,2	0,9	40,4	1,7	0,4	24,2	0,5	0,5	100,0
Karmana t.	243,5	81,1	33,3	56,1	7,8	13,9	187,4	73,3	39,1
Konimex t.	0,3	0,3	100,0	0,2	0,2	100,0	0,1	0,1	100,0
Qiziltepa t.	58,5	15,1	25,8	42,2	7,0	16,5	16,3	8,1	49,8
Navbahor t.	29,9	4,2	14,1	21,0	2,0	9,6	8,9	2,2	25,0
Nurota t.	6,6	6,6	100,0	4,3	4,3	100,0	2,3	2,3	100,0
Tomdi t.	1,9	1,9	100,0	0,8	0,8	100,0	1,1	1,1	100,0
Uchquduq t.	13,3	13,3	99,9	0,8	0,8	99,1	12,5	12,5	100,0
Xatirchi t.	6,2	4,6	74,3	3,9	2,4	62,1	2,3	2,2	95,2
Bo'linmaydi- gan hajm	1,0	1,0	-	0,5	0,5	-	0,5	0,5	-

Viloyatning tashqi savdo aylanmasi

Tashqi savdo aylanmasining saldosi 34,0 mln. AQSH dollari, shu jumladan MDH davlatlari bilan - 35,4 mln. AQSH dollarini va boshqa davlatlar bilan 69,4 mln. AQSH dollarini tashkil etdi.

	<i>mln. AQSH dollari</i>	<i>o'sish sur'ati, % da</i>	<i>yakunga nisbatan, % da</i>
Tashqi savdo aylanmasi	858,2	95,3	100,0
MDH davlatlari	292,0	118,3	34,0
boshqa davlatlar	566,2	86,6	66,0
Eksport	446,1	121,3	100,0
MDH davlatlari	128,3	164,0	28,8
boshqa davlatlar	317,8	109,8	71,2
Import	412,1	77,3	100,0
MDH davlatlari	163,7	97,1	39,7
boshqa davlatlar	248,4	68,2	60,3
Saldo	34,0	x	x
MDH davlatlari	- 35,4	x	x
boshqa davlatlar	69,4	x	x

MDH va boshqa davlatlarning viloyat tashqi savdo aylanmasidagi ulushi, % da



Viloyat rezidentlarining tashqi savdo operatsiyalari asosan, jami tovar aylanmasida Yevropa (33,6 foizi), Osiyo (49,3 foizi), Amerika (17,1 foizi) qit'alar bilan amalga oshirilgan.

Viloyat tashqi savdo aylanmasining qit'alar bo'yicha taqsimlanishi
(2022- yil yanvar- sentabr oylarida, mln. AQSH dollari)

	<i>Eksport</i>	<i>Import</i>	<i>Tashqi savdo aylanmasi</i>	
			<i>O'sish sur'ati, % da</i>	<i>Jamiga nisbatan, % da</i>
Jami	446,1	412,1	95,3	100,0
<i>shu jumladan:</i>				
Yevropa	138,0	150,5	95,8	33,6
Osiyo	167,4	255,6	123,1	49,3
Amerika	140,7	6,0	57,4	17,1

MDH davlatlari orasida Rossiya Federatsiyasi, Qozog'iston, Turkmaniston, Qirg'iz Respublikasi va Ukraina davlatlari, tashqi savdo aylanmasida asosiy hamkorlar hisoblanib, ularning jami tashqi savdo aylanmasidagi ulushi 32,9 foizni, boshqa davlatlar orasida Xitoy Xalq Respublikasi, Kanada, Fransiya, Turkiya, Koreya Respublikasi, Litva, Hindiston, Germaniya, Eron Islom Respublikasi, Afg'oniston va boshqa davlatlar hisoblanib, ularning ulushi 67,1 foizni tashkil etdi.

Viloyat tashqi tovar aylanmasida nisbatan katta ulushga ega bo'lgan davlatlar (2022- yil yanvar- sentabr oylarida)

<i>Davlatlar nomi</i>	<i>mln. AQSH dollari</i>	<i>o'sish sur'ati, % da</i>	<i>viloyat tovar aylanmasidagi ulushi, % da</i>
Rossiya Federatsiyasi	178,4	125,8	20,8
Xitoy Xalq Respublikasi	160,5	108,3	18,7
Kanada	143,4	88,5	16,7
Fransiya	68,2	132,8	7,9
Qozog'iston	64,7	25,0 m.	7,5
Turkiya	55,3	94,7	6,4
Hindiston	24,0	121,8	2,8
Koreya Respublikasi	20,7	4,7 m.	2,4
Turkmaniston	17,2	87,4	2,0

<i>Davlatlar nomi</i>	<i>mln. AQSH dollari</i>	<i>o'sish sur'ati, % da</i>	<i>viloyat tovar aylanmasidagi ulushi, % da</i>
Qirg'iz Respublikasi	15,1	19,9	1,8
Litva	14,7	5,5 m.	1,7
Eron Islom Respublikasi	13,5	120,9	1,6
Germaniya	10,2	130,1	1,2
Afg'oniston	9,8	65,4	1,1
Ukraina	8,3	122,5	1,0

Viloyatning eksport aylanmasida nisbatan katta ulushga ega bo'lgan davlatlar (2022- yil yanvar- sentabr oylarida)

<i>Davlatlar nomi</i>	<i>Eksport aylanmasi mln. AQSH dollari</i>	<i>Viloyatning eksport aylanmasidagi ulushi, % da</i>
Kanada	140,0	31,4
Fransiya	62,9	14,1
Rossiya Federatsiyasi	61,5	13,8
Turkiya	49,4	11,1
Qozog'iston	34,0	7,6
Turkmaniston	22,8	5,1
Qirg'iz Respublikasi	18,6	4,2
Litva	17,2	3,9
Afg'oniston	9,8	2,2
Singapur	8,3	1,9

Viloyatning import aylanmasida nisbatan katta ulushga ega bo'lgan davlatlar (2022- yil yanvar- sentabr oylarida)

<i>Davlatlar nomi</i>	<i>Import aylanmasi mln. AQSH dollari</i>	<i>Viloyatning import aylanmasidagi ulushi, % da</i>
Xitoy Xalq Respublikasi	129,0	31,3
Rossiya Federatsiyasi	99,0	24,0
Qozog'iston	51,0	12,4
Turkiya	21,3	5,2
Hindiston	17,1	4,1
Koreya Respublikasi	14,7	3,6
Germaniya	13,5	3,3
Eron Islom Respublikasi	9,4	2,3
Ukraina	7,4	1,8
Kanada	6,2	1,5

Eksport va import tarkibi
(2022- yil yanvar- sentabr)

<i>XSST tarkibi</i>	<i>jami</i>		
	<i>ming AQSH doll.</i>	<i>o'sish sur'ati, % da</i>	<i>jamiga nisbatan ulushi, % da</i>
Eksport	446 125,6	121,3	100,0
Oziq-ovqat mahsulotlari va tirik hayvonlar	13 151,0	77,1	2,9
Ichimliklar va tamaki	66,0	-	0,1
Nooziq-ovqat xomashyo, yoqilg'idan tashqari	34 259,4	148,8	7,6
Mineral yoqilg'i, yog'lash moylari va shunga o'xshash materiallar	5 942,7	3,3 m.	1,3
Hayvonlar va o'simliklar moylari (yog'lari), yog'lar va mumlar	340,8	-	0,1
Kimyoviy vositalar va boshqa toifalarga kiritilmagan shunga o'xshash mahsulotlar	275 634,4	119,5	61,8
Asosan material turiga qarab klassifikatsiyalangan sanoat tovarlari	97 144,8	130,0	21,8
Mashinalar va transport asbob-uskunalar	3 096,9	4,3 m.	0,7
Turli xil tayyor buyumlar	14 344,2	141,8	3,2
Xizmatlar	2 145,4	22,2	0,5

<i>XSST tarkibi</i>	<i>jami</i>		
	<i>ming AQSH doll.</i>	<i>o'sish sur'ati, % da</i>	<i>jamiga nisbatan ulushi, % da</i>
Import	412 086,3	77,3	100,0
Oziq-ovqat mahsulotlari va tirik hayvonlar	11 013,5	63,9	2,7
Nooziq-ovqat xomashyo, yoqilg'idan tashqari	10 628,7	2,2 m.	2,6
Mineral yoqilg'i, yog'lash moylari va shunga o'xshash materiallar	9 519,3	6,2 m.	2,3
Hayvonlar va o'simliklar moylari (yog'lari), yog'lar va mumlar	1 401,1	4,8 m.	0,4
Kimyoviy vositalar va boshqa toifalarga kiritilmagan shunga o'xshash mahsulotlar	76 331,2	125,5	18,5
Asosan material turiga qarab klassifikatsiyalangan sanoat tovarlari	99 908,3	117,2	24,2
Mashinalar va transport asbob-uskunalar	161 477,3	54,3	39,2
Turli xil tayyor buyumlar	32 246,9	90,5	7,8
Xizmatlar	9 560,0	32,1	2,3

MDH mamlakatlarida eksport va import tarkibi
(2022- yil yanvar- sentabr)

<i>XSST tarkibi</i>	<i>Jami</i>		
	<i>ming AQSH doll.</i>	<i>o'sish sur'ati, % da</i>	<i>jamiga nisbatan ulushi, % da</i>
Eksport	128 337,5	164,0	100,0
Oziq-ovqat mahsulotlari va tirik hayvonlar	2 444,1	34,8	1,9
Ichimliklar va tamaki	66,0	-	0,1
Nooziq-ovqat xomashyo, yoqilg'idan tashqari	31 895,4	159,9	24,9
Mineral yoqilg'i, yog'lash moylari va shunga o'xshash materiallar	378,8	105,8	0,3
Hayvonlar va o'simliklar moylari (yog'lari), yog'lar va mumlar	-	-	-
Kimyoviy vositalar va boshqa toifalarga kiritilmagan shunga o'xshash mahsulotlar	29 829,8	195,2	23,2
Asosan material turiga qarab klassifikatsiyalangan sanoat tovarlari	48 302,7	2,3 m.	37,6
Mashinalar va transport asbob-uskunalar	134,7	140,4	0,1
Turli xil tayyor buyumlar	14 343,2	143,3	11,2
Xizmatlar	942,8	20,5	0,7

<i>XSST tarkibi</i>	<i>Jami</i>		
	<i>ming AQSH doll.</i>	<i>o'sish sur'ati, % da</i>	<i>jamiga nisbatan ulushi, % da</i>
Import	163 709,5	97,1	100,0
Oziq-ovqat mahsulotlari va tirik hayvonlar	10 367,6	68,7	6,3
Nooziq-ovqat xomashyo, yoqilg'idan tashqari	5 058,3	2,2 m.	3,1
Mineral yoqilg'i, yog'lash moylari va shunga o'xshash materiallar	9 045,4	8,6 m.	5,5
Hayvonlar va o'simliklar moylari (yog'lari), yog'lar va mumlar	1 332,7	6,0 m.	0,8
Kimyoviy vositalar va boshqa toifalarga kiritilmagan shunga o'xshash mahsulotlar	13 921,0	102,7	8,5
Asosan material turiga qarab klassifikatsiyalangan sanoat tovarlari	63 844,2	88,0	39,0
Mashinalar va transport asbob-uskunalari	32 535,5	104,2	19,9
Turli xil tayyor buyumlar	23 164,7	84,6	14,2
Xizmatlar	4 440,1	85,3	2,7

Boshqa xorijiy mamlakatlarda eksport va import tarkibi
(2022- yil yanvar- sentabr)

<i>XSST tarkibi</i>	<i>Jami</i>		
	<i>ming AQSH doll.</i>	<i>o'sish sur'ati, % da</i>	<i>Jamiga nisbatan ulushi, % da</i>
Eksport	317 788,1	109,8	100,0
Oziq-ovqat mahsulotlari va tirik hayvonlar	10 706,9	106,7	3,4
Ichimliklar va tamaki	-	-	-
Nooziq-ovqat xomashyo, yoqilg'idan tashqari	2 364,0	77,0	0,7
Mineral yoqilg'i, yog'lash moylari va shunga o'xshash materiallar	5 563,9	3,9 m.	1,8
Hayvonlar va o'simliklar moylari (yog'lari), yog'lar va mumlar	340,8	-	0,1
Kimyoviy vositalar va boshqa toifalarga kiritilmagan shunga o'xshash mahsulotlar	245 804,6	114,1	77,3
Asosan material turiga qarab klassifikatsiyalangan sanoat tovarlari	48 842,1	90,8	15,4
Mashinalar va transport asbob-uskunalari	2 962,2	4,7 m.	0,9
Turli xil tayyor buyumlar	1,0	1,0	0,0003

<i>XSST tarkibi</i>	<i>Jami</i>		
	<i>ming AQSH doll.</i>	<i>o'sish sur'ati, % da</i>	<i>Jamiga nisbatan ulushi, % da</i>
Xizmatlar	1 202,6	23,7	0,4
Import	248 376,8	68,2	100,0
Oziq-ovqat mahsulotlari va tirik hayvonlar	645,9	30,2	0,3
Nooziq-ovqat xomashyo, yoqilg'idan tashqari	5 570,4	2,2 m.	2,2
Mineral yoqilg'i, yog'lash moylari va shunga o'xshash materiallar	473,9	99,7	0,2
Hayvonlar va o'simliklar moylari (yog'lari), yog'lar va mumlar	68,4	99,7	0,03
Kimyoviy vositalar va boshqa toifalarga kiritilmagan shunga o'xshash mahsulotlar	62 410,2	132,1	25,1
Asosan material turiga qarab klassifikatsiyalangan sanoat tovarlari	36 064,1	2,8 m.	14,5
Mashinalar va transport asbob-uskunalari	128 941,8	48,4	51,9
Turli xil tayyor buyumlar	9 082,2	110,1	3,7
Xizmatlar	5 119,9	20,9	2,1

Viloyatda 2022- yilning yanvar-sentabr oylari davomida jami eksport 142 ta korxonalar va tashkilotlar tomonidan 259 turdagi tovar va mahsulotlarni 40 ta mamlakatga eksport qildi. Yani eksport 446,1 mln. AQSH dollarini tashkil qildi. Eng ko'p Kanada, Fransiya, Rossiya Federatsiyasi, Xitoy Xalq Respublikasi, Turkiya, Turkmaniston, Qirg'iz Respublikasi, Qozog'iston, Litva, Afg'oniston, Singapur, Tojikiston, Eron Islom Respublikasi, Polsha, Belarus Respublikasi, BAA, Ozarbayjon, AQSH, Ukraina va boshqa mamlakatlarga eksport qilingan.

Jumladan, viloyatda 2022- yilning yanvar- sentabr oylarida jami import bilan 333 ta korxonalar va tashkilotlar tomonidan 1 383 turdagi tovar va mahsulotlar 58 ta mamlakatdan import qilindi. Ya'ni import 412,1 mln. AQSH dollarini tashkil qildi. Eng ko'p Xitoy Xalq Respublikasi, Rossiya Federatsiyasi, Qozog'iston, Turkiya, Koreya Respublikasi, Hindiston, Germaniya, Ukraina, Eron Islom Respublikasi, Estoniya, Litva, Yaponiya, Kanada, Xitoyning Tayvan viloyati, Qirg'iz Respublikasi, AQSH, Finlyandiya, Pokiston, Fransiya, Latviya va boshqa davlatlardan import qilingan.