


I. KICHIK BIZNES VA XUSUSIY TADBIRKORLIK



Navoiy viloyatida kichik biznes va xususiy tadbirkorlik



2022- yilning yanvar-sentabr oylarida kichik biznes va xususiy tadbirkorlik subyektlarining YAHMdagi ulushi.

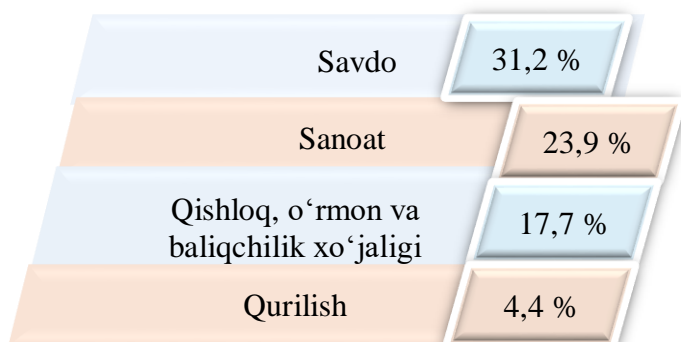
➤ 2022- yilning yanvar-sentabrda kichik biznes va xususiy tadbirkorlik subyektlarining YAHMdagi ulushi 25,9 % ni tashkil etdi.

➤ Kichik biznes subyektlarining soni har 1 000 aholiga 21,2 birlikni tashkil qildi.

➤ 2022- yilning yanvar-sentabr oylarida 3 244 ta yangi kichik korxonalar va mikrofirmalar (fermer va dehqon xo‘jaliklarisiz) tashkil qilindi, bu o‘tgan yilning shu davriga nisbatan 77,4 foizni tashkil etdi.



2022- yilning yanvar- sentabr oylarida yangi tashkil etilgan kichik korxonalar va mikrofirmalarning iqtisodiy faoliyat turlari bo‘yicha ulushi, % da



Iqtisodiy faoliyat turlari bo‘yicha eng ko‘p kichik korxonalar va mikrofirmalar savdoda 1 013 ta, sanoatda 775 ta, qishloq, o‘rmon va baliqchilik xo‘jaligida 575 ta, qurilishda 141 ta, yashash va ovqatlanishda 192 ta, tashish va saqlashda 99 ta tashkil etilgan.



**Kichik korxonalar va mikrofirmalar (biznes) soni
(fermer va dehqon xo'jaliklarisiz birlikda)**

	<i>2022- yil 1- oktabr holatiga ro'yxatga olingan</i>	<i>2022- yil yanvar- sentabr oylarida</i>	
		<i>tashkil topdi</i>	<i>tugatildi</i>
Jami	23 384	3 244	1 118
Navoiy sh.	5 200	509	150
Zarafshon sh.	1 742	284	103
G'ozg'on sh.	330	82	10
Karmana t.	3 721	380	112
Konimex t.	926	183	69
Qiziltepa t.	3 179	462	113
Navbahor t.	2 515	339	78
Nurota t.	1 559	205	35
Tomdi t.	602	122	34
Uchquduq t.	910	289	173
Xatirchi t.	2 700	389	241

2022- yil 1- oktabr holatiga ro'yxatdan o'tgan jami kichik tadbirkorlik (biznes) sub'ektlarining soni 23 384 tani tashkil etdi.

2022- yil yanvar- sentabr oylarida yalpi hududiy mahsulotning 25,9 foizi (2021- yil yanvar- sentabr oylarida 24,3 foiz) kichik biznes sub'ektlari tomonidan ishlab chiqarildi.

2022- yil yanvar- sentabr oylarida kichik tadbirkorlik (biznes) sub'ektlari tomonidan sanoat mahsuloti ishlab chiqarish hajmi 4 224,9 mlrd. so'm (jami sanoat ishlab chiqarishining 6,7 foizi) ni tashkil qildi.

11 052,7 mlrd. soʻmlik qishloq, oʻrmon va baliqchilik xoʻjaliklari tomonidan ishlab chiqarilgan (koʻrsatilgan xizmatlar), oʻsish surʻati 104,7 foizni (qishloq, oʻrmon va baliqchilik xoʻjaliklari yalpi mahsulotining kichik biznesdagi ulushi 98,4 foizi) ni tashkil qildi.

5 210,4 mlrd. soʻmlik investitsiyalar (umumiy investitsiyalar hajmining 40,1 foizi) oʻzlashtirildi va 2021-yilning yanvar-sentabr oylariga nisbatan 109,6 foizga oʻsdi;

3 427,0 mlrd. soʻmlik qurilish ishlari (qurilish ishlari umumiy hajmining 78,6 foizi) bajarildi va 2021-yilning yanvar-sentabr oylariga nisbatan 112,4 foizga oshdi;

avtomobil transporti yuk aylanmasining 101,7 foizga (viloyat jami avtomobil transporti yuk aylanmasining 39,1 foizi), yoʻlovchi aylanmasining esa 103,1 foizga (umumiy yoʻlovchi aylanmasining 87,7 foizi) tashkil etdi;

chakana tovar aylanmasi umumiy hajmining 84,2 foizi yoki 6 946,0 mlrd. soʻm (oʻtgan yilning mos davriga nisbatan 110,6 foiz), xizmatlar umumiy hajmining 58,0 foizi yoki 3 871,4 mlrd. soʻmi (oʻtgan yilga nisbatan 112,9 foiz) shakllantirildi;

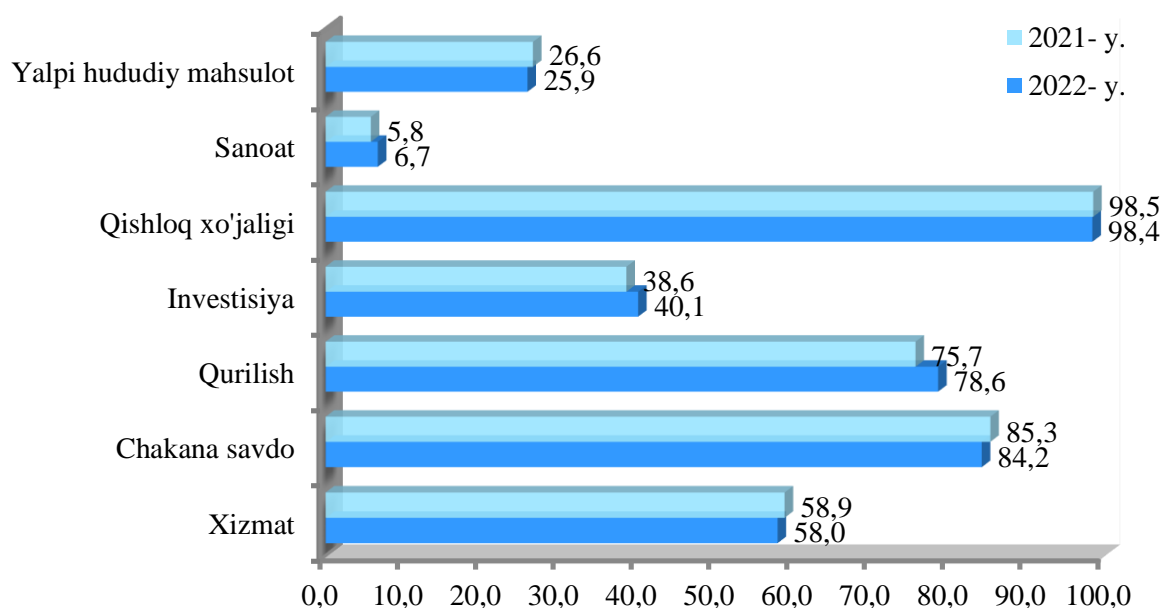
32,5 mln. AQSH dollari (umumiy eksport hajmining 7,3 foizi) miqdorida mahsulotlar (tovar va xizmatlar) eksport qilindi, 162,6 mln. AQSH dollari (umumiy import hajmining 39,5 foizi) miqdorida mahsulotlar (tovar va xizmatlar) import qilindi.



2022- yil yanvar- sentabr oylarida kichik tadbirkorlik subʻektlari mahsuloti (ishlar, xizmatlar)

	<i>Kichik tadbirkorlik subʻektlari mahsuloti (ish, xizmat) hajmi, mlrd. soʻm</i>	<i>Oʻsish surʻati, % da</i>
Qishloq, oʻrmon va baliqchilik xoʻjaligi	11 052,7	104,7
Sanoat	4 224,9	125,1
Qurilish	3 427,0	112,4
Chakana savdo	6 946,0	110,6
Xizmatlar	3 871,4	112,9
Yuk tashish, mln tn.	24,0	101,4
Yoʻlovchi tashish, mln.kishi	110,3	101,4
Eksport, mln. AQSh doll.	32,5	84,3
Import, mln. AQSh doll.	162,6	129,0

Yalpi hududiy mahsulot va iqtisodiyot tarmoqlari mahsuloti (ishlar, xizmatlar) umumiy hajmida kichik tadbirkorlik (biznes) ulushining o'zgarishi
(Yanvar- sentabr oylarida umumiy hajmga nisbatan, % da)



2021-2022- yil yanvar- sentabr oylari Navoiy viloyatida kichik biznes va xususiy tadbirkorlik sub'ektlarini iqtisodiyotning asosiy tarmoqlaridagi tuman va shaharlar bo'yicha ulushi, % da

	<i>Yalpi hududiy mahsulotdagi ulushi, % da</i>		<i>Sanoat</i>		<i>Qishloq xo'jaligi</i>		<i>Asosiy kapitalga investitsiyalar</i>	
	<i>2021</i>	<i>2022</i>	<i>2021</i>	<i>2022</i>	<i>2021</i>	<i>2022</i>	<i>2021</i>	<i>2022</i>
Jami	26,6	25,9	5,8	6,7	98,5	98,4	38,6	40,1
Navoiy sh.	x	x	1,4	1,7	99,3	99,0	28,0	23,0
Zarafshon sh.	x	x	99,5	99,1	100,0	100,0	57,0	79,1
G'ozg'on sh.	x	x	63,7	67,4	91,9	90,0	59,0	84,8
Karmana t.	x	x	15,7	19,1	98,8	98,7	87,3	87,2
Konimex t.	x	x	100,0	36,6	88,6	88,2	9,0	46,2
Qiziltepa t.	x	x	38,8	45,3	99,3	99,4	71,6	63,1
Navbahor t.	x	x	50,4	48,5	99,7	99,4	73,5	75,3
Nurota t.	x	x	100,0	100,0	97,6	96,9	63,0	23,1
Tomdi t.	x	x	100,0	100,0	99,9	99,5	2,1	2,6
Uchquduq t.	x	x	100,0	100,0	99,9	99,9	46,7	52,0
Xatirchi t.	x	x	100,0	99,6	99,1	99,1	82,3	84,5

davomi, % da

	<i>Qurilish</i>		<i>Savdo</i>		<i>Jami xizmat</i>		<i>Eksport</i>	
	<i>2021</i>	<i>2022</i>	<i>2021</i>	<i>2022</i>	<i>2021</i>	<i>2022</i>	<i>2021</i>	<i>2022</i>
Jami	75,7	78,6	85,3	84,2	58,9	58,0	10,5	7,3
Navoiy sh.	79,8	77,2	64,3	59,8	37,9	35,5	2,8	1,5
Zarafshon sh.	26,5	58,1	95,9	95,0	55,4	57,4	99,5	99,1
G'ozg'on sh.	100,0	100,0	100,0	99,9	55,1	57,6	50,0	24,2
Karmana t.	96,8	96,2	86,4	93,6	64,2	63,8	19,7	13,9
Konimex t.	100,0	95,3	97,5	97,8	83,9	84,6	87,6	100,0
Qiziltepa t.	71,7	67,0	98,3	98,7	76,7	76,9	98,3	16,5
Navbahor t.	100,0	94,6	89,4	87,6	79,1	77,5	16,8	9,6
Nurota t.	100,0	94,7	98,1	98,0	85,5	85,8	100,0	100,0
Tomdi t.	100,0	71,0	98,7	99,3	90,0	90,5	100,0	100,0
Uchquduq t.	100,0	84,8	99,1	99,2	81,1	81,4	2,5	99,1
Xatirchi t.	89,7	90,5	98,6	97,8	79,2	78,4	11,8	62,1

davomi, % da

	<i>Import</i>		<i>Yuk tashish</i>		<i>Yo'lovchi tashish</i>	
	<i>2021</i>	<i>2022</i>	<i>2021</i>	<i>2022</i>	<i>2021</i>	<i>2022</i>
Jami	23,7	39,5	9,9	8,9	87,7	86,8
Navoiy sh.	8,2	30,8	1,9	0,7	75,7	73,1
Zarafshon sh.	98,8	98,9	72,3	79,2	86,0	87,8
G'ozg'on sh.	99,4	100,0	100,0	100,0	100,0	100,0
Karmana t.	32,4	39,1	91,2	99,3	97,5	97,6
Konimex t.	100,0	100,0	99,9	99,9	100,0	100,0
Qiziltepa t.	97,7	49,8	90,3	90,2	99,5	97,8
Navbahor t.	60,9	25,0	99,8	99,8	99,7	99,7
Nurota t.	100,0	100,0	100,0	100,0	100,0	100,0
Tomdi t.	100,0	100,0	100,0	100,0	100,0	100,0
Uchquduq t.	98,7	100,0	100,0	100,0	100,0	100,0
Xatirchi t.	75,1	95,2	99,9	100,0	97,8	100,0