

## I. ISTE‘MOL BOZORI

2022- yil yanvar- sentabr oylarida chakana savdo tovar aylanmasi 8 245,4 mlrd. so‘mni, 2021-yilning yanvar-sentabr oylariga nisbatan 11,9 foizga o‘sdi.

### 2022- yil yanvar- sentabr oylarida chakana savdo tovar aylanmasi shahar va tumanlar bo‘yicha (ovqatlanish tashkilotlarini qo‘shgan holda)

	<i>Jami</i>		<i>Aholi jon boshiga (ming so‘m)</i>
	<i>mlrd. so‘m</i>	<i>o‘sinh sur‘ati, % da</i>	
<b>Jami</b>	<b>8 245,4</b>	<b>111,9</b>	<b>7 913,1</b>
Navoiy sh.	2 634,1	121,7	17 239,0
Zarafshon sh.	793,2	109,0	9 234,0
G‘ozg‘on sh.	86,8	109,9	9 647,6
Karmana t.	1 502,2	104,3	11 243,8
Konimex t.	215,8	110,7	5 833,3
Qiziltepa t.	908,4	108,0	5 767,7
Navbahor t.	467,1	109,1	3 972,4
Nurota t.	290,5	111,1	3 335,0
Tomdi t.	53,9	107,0	3 452,1
Uchquduq t.	382,6	109,4	9 912,1
Xatirchi t.	910,8	110,0	4 393,6

**Xo‘jalik yurituvchi sub‘ektlarning mulkchilik shakllari bo‘yicha chakana savdo tovar aylanmasi**

	<i>mlrd. so‘m</i>	<i>o‘sinh sur‘ati, % da</i>	<i>jamiga nisbatan ulushi, % da</i>
<b>Jami</b>	<b>8 245,4</b>	<b>111,9</b>	<b>100,0</b>
<i>shu jumladan: mulkchilik shakllari bo‘yicha:</i>			
davlat mulki	6,8	34,3	0,1
nodavlat mulki	8 238,6	110,7	99,9
undan fuqarolarning xususiy mulki	4 824,3	107,7	58,5

**Viloyatning shahar va tumanlar kesimida mulkchilik shakli bo‘yicha chakana savdo tovar aylanmasi hajmi**

	<i>Jami (mlrd. so‘m)</i>	<i>shundan,</i>			
		<i>Nodavlat mulki (mlrd. so‘m)</i>	<i>Jamiga nisbatan ulushi, % da</i>	<i>Davlat mulki (mlrd. so‘m)</i>	<i>Jamiga nisbatan ulushi, % da</i>
<b>Jami</b>	<b>8 245,4</b>	<b>8238,6</b>	<b>99,9</b>	<b>6,8</b>	<b>0,1</b>
Navoiy sh.	2 634,1	2 627,3	99,7	6,8	0,3
Zarafshon sh.	793,2	793,2	100,0	-	-
G‘ozg‘on sh.	86,8	86,8	100,0	-	-
Karmana t.	1 502,2	1 502,2	100,0	-	-
Konimex t.	215,8	215,8	100,0	-	-
Qiziltepa t.	908,4	908,4	100,0	-	-
Navbahor t.	467,1	467,1	100,0	-	-
Nurota t.	290,5	290,5	100,0	-	-
Tomdi t.	53,9	53,9	100,0	-	-
Uchquduq t.	382,6	382,6	100,0	-	-
Xatirchi t.	910,8	910,8	100,0	-	-

Mulkchilik shakli bo‘yicha chakana savdo tovar aylanmasi hajmining asosiy qismi nodavlat mulki hisoblanib, 2022- yil yanvar- sentabr oylarida 8 238,6 mlrd. so‘mni tashkil etdi va bu ko‘rsatkich 2021- yilning mos davriga nisbatan 13,5 foizga ko‘paydi.

Huddi shuningdek, mulkchilik shakli bo'yicha chakana savdo tovar aylanmasi hajmidagi davlat mulki 2022- yil yanvar- sentabr oylarida 6,8 mlrd. so'mni tashkil etdi va bu ko'rsatkich 2021- yilning mos davriga nisbatan 34,3 foizni tashkil etdi.

### 2022- yil yanvar- sentabr oylarida chakana savdo aylanmasi tarkibi

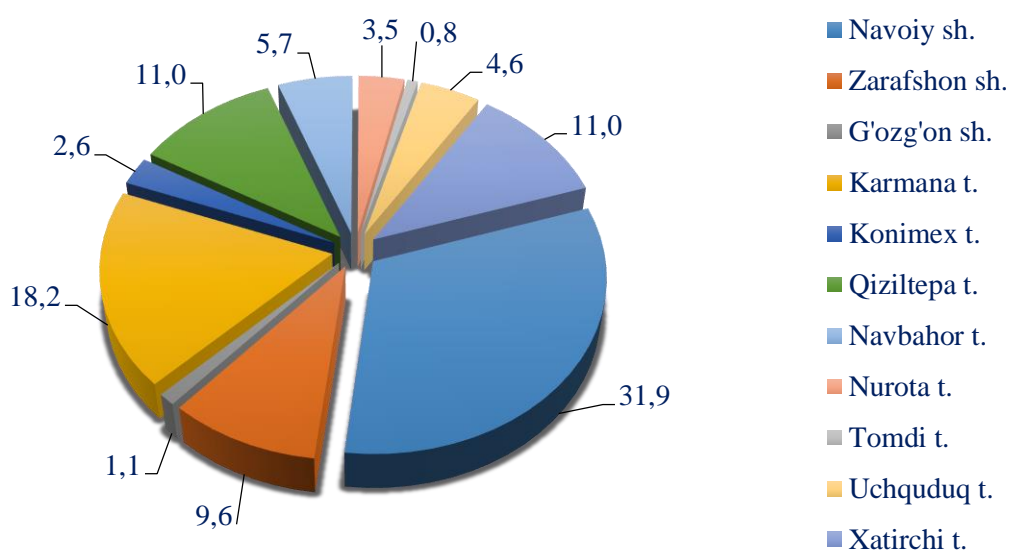
	<i>mlrd. so'm</i>	<i>o'sish sur'ati, % da</i>	<i>jamiga nisbatan ulushi, % da</i>
<b>Chakana savdo tovar aylanmasi</b>	<b>8 245,4</b>	<b>111,9</b>	<b>100,0</b>
<i>shu jumladan:</i>			
savdo korxonalari	3 421,1	113,7	41,5
Yakka tartibdagi tadbirkorlik	4 369,5	109,3	53,0
uyushmagan sektor (tashkil etilmagan savdo faoliyati)	454,8	126,5	5,5

Savdo korxonalarining chakana savdo tovar aylanmasi hajmi 2022- yil yanvar- sentabr oylarida 3 421,1 mlrd. so'mni tashkil etib, o'tgan yilning shu davriga nisbatan 13,7 foizga ko'paydi.

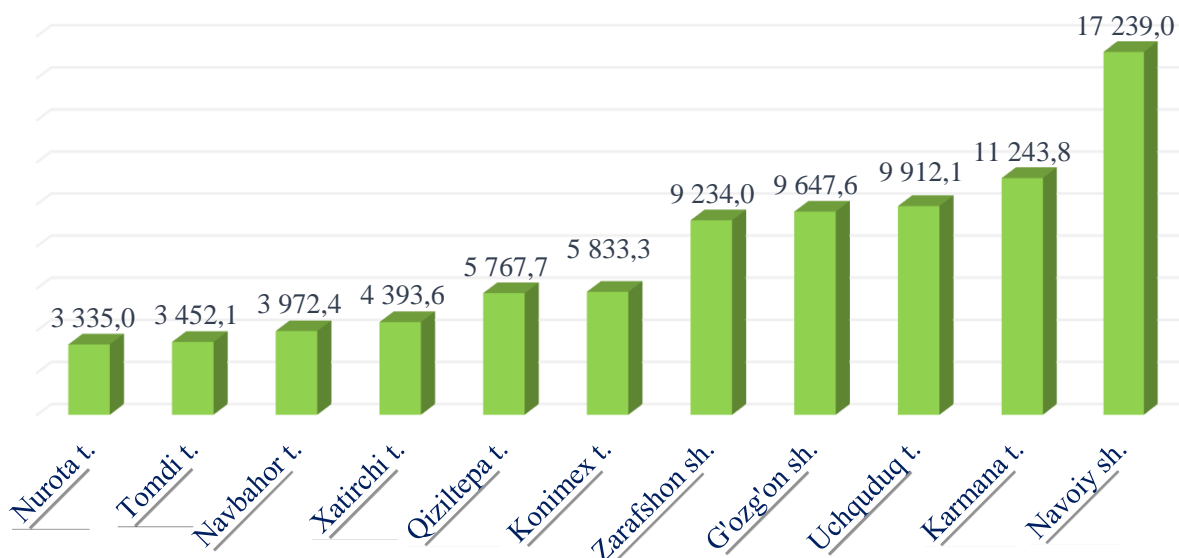
Yakka tartibdagi tadbirkorlikning jami chakana savdo tovar aylanmasi hajmi 2022- yil yanvar- sentabr oylarida 4 369,5 mlrd. so'mni tashkil etib, o'tgan yilning shu davriga nisbatan 9,3 foizga ko'paydi.

Chakana savdo tovar aylanmasi (umumovqatlanish faoliyatini qo'shgan holda) viloyat bo'yicha aholi jon boshiga 7 913,1 ming so'mni tashkil etdi.

### 2022- yil yanvar- sentabr oylarida chakana savdo tovar aylanmasi hajmida shahar va tumanlarning ulushi, % da



**2022- yil yanvar- sentabr oylarida aholi jon boshiga  
chakana savdo tovar aylanmasi  
(ming so‘mda)**



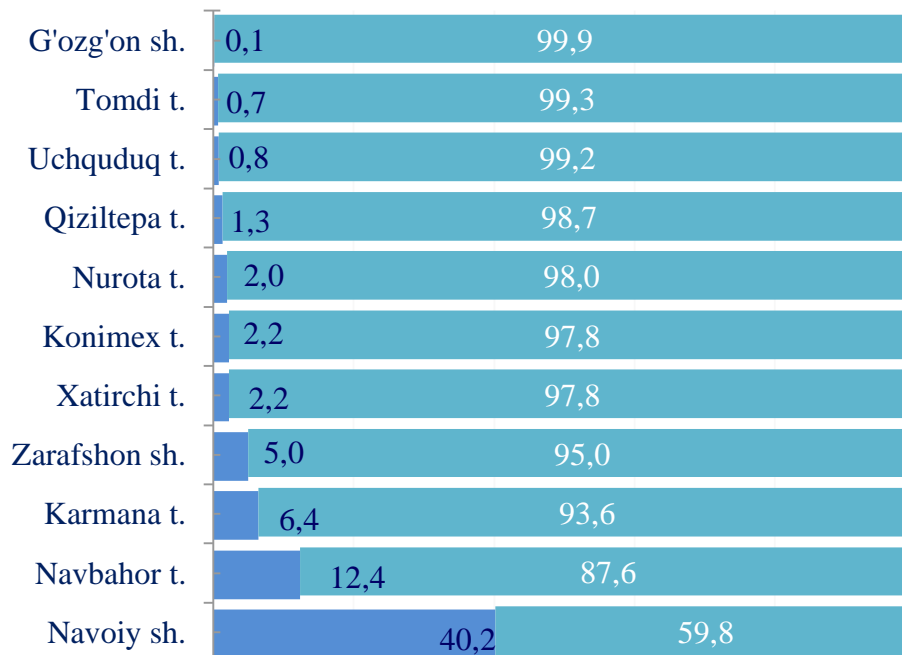
**Viloyat chakana savdo tovar aylanmasida kichik biznes va xususiy  
tadbirkorlik sub'ektlarining hajmi (mlrd. so‘m)**

	2022- yil yanvar-sentabr		Kichik biznes va xususiy tadbirkorlik sub'ektlari		
	Jami	O'sish sur'ati, % da	Hajmi	Jamiga nisbatan ulushi, % da	Aholi jon boshiga ming so'm
<b>Jami</b>	<b>8 245,4</b>	<b>111,9</b>	<b>6 946,0</b>	<b>84,2</b>	<b>6 666,1</b>
Navoiy sh.	2 634,1	121,7	1 575,2	59,8	10 309,1
Zarafshon sh.	793,2	109,0	753,4	95,0	8 770,5
G'ozg'on sh.	86,8	109,9	86,7	99,9	9 638,3
Karmana t.	1 502,2	104,3	1 405,5	93,6	10 520,5
Konimex t.	215,8	110,7	211,1	97,8	5 706,3
Qiziltepa t.	908,4	108,0	896,8	98,7	5 694,2
Navbahor t.	467,1	109,1	409,2	87,6	3 479,2
Nurota t.	290,5	111,1	284,7	98,0	3 268,2
Tomdi t.	53,9	107,0	53,4	99,3	3 426,2
Uchquduq t.	382,6	109,4	379,4	99,2	9 829,5
Xatirchi t.	910,8	110,0	890,6	97,8	4 295,6

**Viloyat chakana savdo tovar aylanmasining tarkibi**  
(mlrd. so‘m)

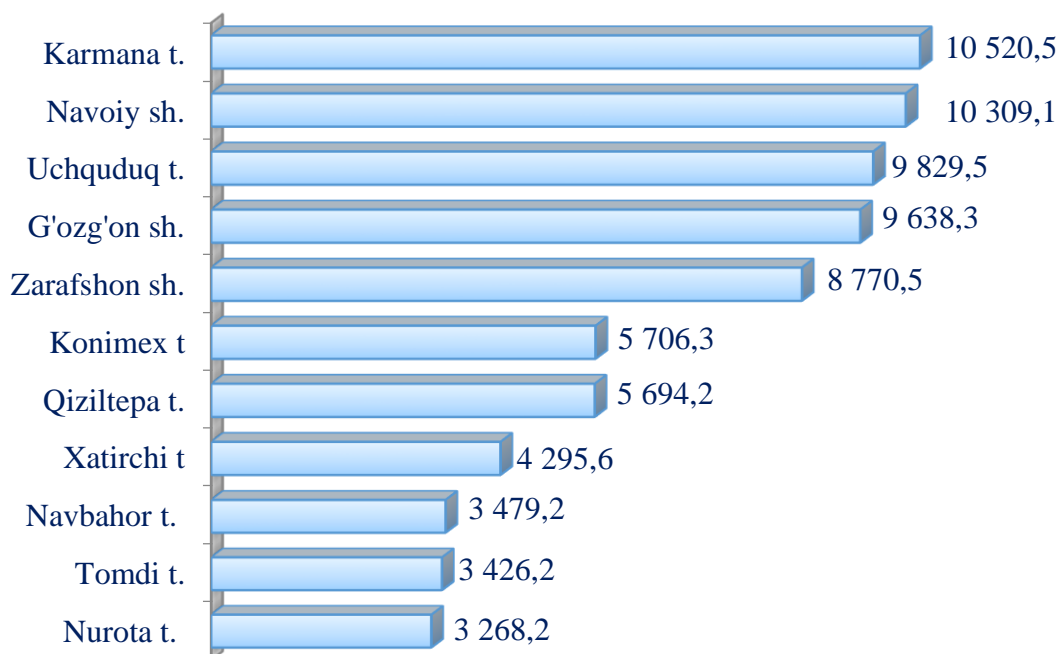
	<i>Jami</i>	<i>shundan</i>			
		<i>Yirik korxonalar</i>	<i>Jamiga nisbatan ulushi, % da</i>	<i>Kichik biznes va xususiy tadbirkorlik sub‘ektlari</i>	<i>Jamiga nisbatan ulushi, % da</i>
<b>Jami</b>	<b>8 245,4</b>	<b>1 299,4</b>	<b>15,8</b>	<b>6 946,0</b>	<b>84,2</b>
Navoiy sh.	2 634,1	1 058,9	40,2	1 575,2	59,8
Zarafshon sh.	793,2	39,8	5,0	753,4	95,0
G‘ozg‘on sh.	86,8	0,1	0,1	86,7	99,9
Karmana t.	1 502,2	96,6	6,4	1 405,6	93,6
Konimex t.	215,8	4,7	2,2	211,1	97,8
Qiziltepa t.	908,4	11,6	1,3	896,8	98,7
Navbahor t.	467,1	58,0	12,4	409,1	87,6
Nurota t.	290,5	5,8	2,0	284,7	98,0
Tomdi t.	53,9	0,4	0,7	53,5	99,3
Uchquduq t.	382,6	3,2	0,8	379,4	99,2
Xatirchi t.	910,8	20,3	2,2	890,5	97,8

**Viloyat chakana savdo tovar aylanmasida yirik korxonalar, kichik biznes va xususiy tadbirkorlik sub'ektlarining ulushi, % da**



■ Yirik korxonalar      ■ Kichik biznes va xususiy tadbirkorlik sub'ektlari

**Aholi jon boshiga chakana savdo tovar aylanmasida kichik biznesning hajmi (ming so'm)**



Jumladan, 2022- yilning yanvar- sentabr oylari mobaynida chakana savdo tovar aylanmasi tarkibida umumiy ovqatlanish tashkilotlarining savdo aylanmasi 227,4 mlrd. so‘mga yetdi 2021- yil yanvar- sentabrga nisbatan 110,0 foizni tashkil etdi.

**Hududlar kesimida umumiy ovqatlanish tashkilotlari  
savdo aylanmasi hajmi (mlrd.so‘m)**

	<i>Jami</i>	<i>O‘shish sur‘ati, % da</i>	<i>shundan,</i>		
			<i>Yirik korxonalar</i>	<i>O‘shish sur‘ati, % da</i>	<i>Jamiga nisbatan ulushi, % da</i>
<b>Jami</b>	<b>227,4</b>	<b>110,0</b>	<b>27,0</b>	<b>103,6</b>	<b>11,9</b>
Navoiy sh.	78,5	103,2	5,3	51,1	6,7
Zarafshon sh.	31,5	94,8	1,5	27,4	4,7
G‘ozg‘on sh.	1,0	109,2	-	-	-
Karmana t.	26,1	109,7	0,2	93,2	0,6
Konimex t.	3,9	108,9	-	-	-
Qiziltepa t.	13,8	111,7	-	-	-
Navbahor t.	41,5	140,2	20,0	198,0	48,4
Nurota t.	3,1	112,1	-	-	-
Tomdi t.	0,8	111,8	-	-	-
Uchquduq t.	10,9	112,5	-	-	-
Xatirchi t.	16,3	116,1	-	-	-

**Viloyatda kichik biznes va xususiy tadbirkorlik umumiy oʻqatlanish korxonalarini tomonidan amalga oshirilgan savdo aylanmasi hajmi, (mlrd. soʻm)**

	<i>Jami</i>	<i>Oʻsish surʻati, % da</i>	<i>shundan,</i>		
			<i>Kichik biznes va xususiy tadbirkorlik subʻektlari</i>	<i>Oʻsish surʻati, % da</i>	<i>Jamiga nisbatan ulushi, % da</i>
<b>Jami</b>	<b>227,4</b>	<b>110,0</b>	<b>200,5</b>	<b>110,9</b>	<b>88,1</b>
Navoiy sh.	78,5	103,2	73,2	111,4	93,3
Zarafshon sh.	31,5	94,8	30,1	108,0	95,3
Gʻozgʻon sh.	1,0	109,2	1,0	109,2	100,0
Karmana t.	26,1	109,7	26,0	109,8	99,4
Konimex t.	3,9	108,9	3,9	108,9	100,0
Qiziltepa t.	13,8	111,7	13,8	111,7	100,0
Navbahor t.	41,5	140,2	21,4	110,0	51,6
Nurota t.	3,1	112,1	3,1	112,1	100,0
Tomdi t.	0,8	111,8	0,8	111,8	100,0
Uchquduq t.	10,9	112,5	10,9	112,5	100,0
Xatirchi t.	16,3	116,1	16,3	116,1	100,0

**Mulkchilik shakli boʻyicha umumiy oʻqatlanish korxonalarining tovar aylanmasi hajmi**

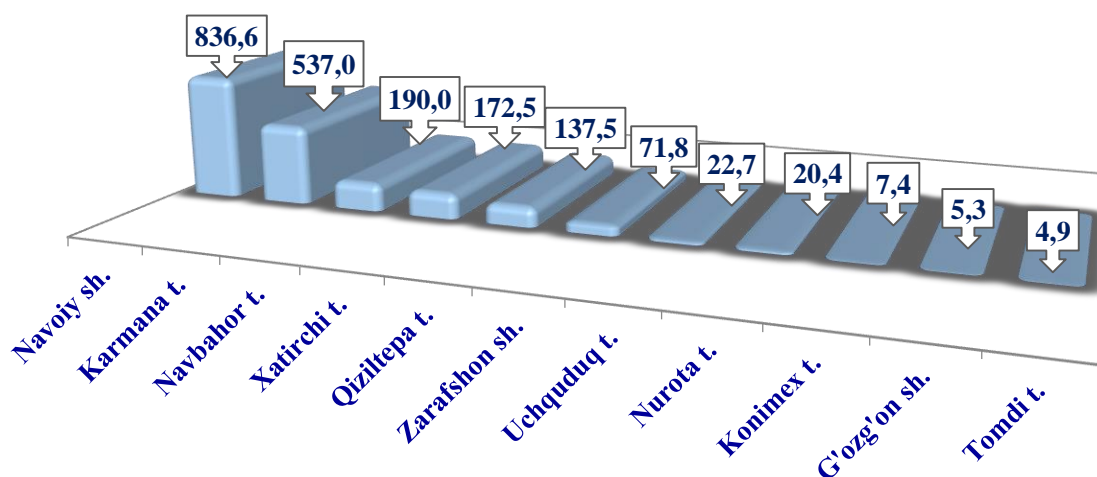
	<i>Jami (mlrd. soʻm)</i>	<i>shundan</i>			
		<i>Nodavlat mulki (mlrd. soʻm)</i>	<i>Jamiga nisbatan ulushi, % da</i>	<i>Davlat mulki (mlrd. soʻm)</i>	<i>Jamiga nisbatan ulushi, % da</i>
<b>Jami</b>	<b>227,4</b>	<b>226,8</b>	<b>99,7</b>	<b>0,6</b>	<b>0,3</b>
Navoiy sh.	78,5	77,9	99,2	0,6	0,8
Zarafshon sh.	31,5	31,5	100,0	-	-
Gʻozgʻon sh.	1,0	1,0	100,0	-	-
Karmana t.	26,1	26,1	100,0	-	-
Konimex t.	3,9	3,9	100,0	-	-
Qiziltepa t.	13,8	13,8	100,0	-	-
Navbahor t.	41,5	41,5	100,0	-	-
Nurota t.	3,1	3,1	100,0	-	-
Tomdi t.	0,8	0,8	100,0	-	-
Uchquduq t.	10,9	10,9	100,0	-	-
Xatirchi t.	16,3	16,3	100,0	-	-



Mulkchilik shakli bo'yicha umumiy ovqatlanish korxonalarining tovar aylanmasi hajmining asosiy qismi nodavlat mulki hisoblanib, 2022- yil yanvar- sentabr oylarida 226,8 mlrd. so'mni tashkil etdi. Bu ko'rsatkich 2021- yilning mos davriga nisbatan 39,4 foizga ko'paydi.

Huddi shuningdek, mulkchilik shakli bo'yicha umumiy ovqatlanish korxonalarining tovar aylanmasi hajmidagi davlat mulki 2022- yil yanvar- sentabr oylarida 0,6 mlrd. so'mni tashkil etdi. Bu ko'rsatkich 2021- yilning mos davriga nisbatan 5,7 foizni tashkil etdi.

#### Navoiy viloyati hududlari kesimida ulgurji savdo tovar aylanmasi hajmi, (mlrd. so'm)



#### Viloyatda yirik korxonalar tomonidan amalga oshirilgan Ulgurji savdo tovar aylanmasi xajmi, (mlrd. so'm)

	Jami	O'sish sur'ati, % da	Jamidan		
			Yirik korxonalar	Jamiga nisbatan ulushi, % da	O'sish sur'ati, % da
<b>Jami</b>	<b>2 006,1</b>	<b>115,6</b>	<b>491,0</b>	<b>24,5</b>	<b>146,4</b>
Navoiy sh.	836,6	106,6	223,2	26,7	91,4
Zarafshon sh.	71,8	112,6	0,01	0,01	-
G'ozg'on sh.	5,3	115,7	-	-	-
Karmana t.	537,0	108,0	22,1	4,1	100,4
Konimex t.	7,4	99,5	0,8	10,8	57,6
Qiziltepa t.	137,5	115,6	-	-	-
Navbahor t.	190,0	191,8	155,8	82,0	2,3 m.
Nurota t.	20,4	110,0	-	-	-
Tomdi t.	4,9	40,2	-	-	-
Uchquduq t.	22,7	57,0	-	-	-
Xatirchi t.	172,5	194,5	89,1	51,7	-

**Viloyatda kichik biznes va xususiy tadbirkorlik sub'ektlari  
tomonidan amalga oshirilgan ulgurji savdo tovar aylanmasi, (mlrd. so'm)**

	<i>Jami</i>	<i>O'sish sur'ati, % da</i>	<i>shundan,</i>		
			<i>Kichik biznes va xususiy tadbirkorlik sub'ektlari</i>	<i>Jamiga nisbatan ulushi, % da</i>	<i>O'sish sur'ati, % da</i>
<b>Jami</b>	<b>2 006,1</b>	<b>115,6</b>	<b>1 515,0</b>	<b>75,5</b>	<b>108,2</b>
Navoiy sh.	836,6	106,6	613,5	73,3	113,4
Zarafshon sh.	71,8	112,6	71,8	100,0	112,6
G'ozg'on sh.	5,3	115,7	5,3	100,0	115,7
Karmana t.	537,0	108,0	514,8	95,9	108,4
Konimex t.	7,4	99,5	6,6	89,2	109,1
Qiziltepa t.	137,5	115,6	137,4	100,0	115,6
Navbahor t.	190,0	191,8	34,2	18,0	109,8
Nurota t.	20,4	110,0	20,4	100,0	110,0
Tomdi t.	4,9	40,2	4,9	100,0	40,2
Uchquduq t.	22,7	57,0	22,7	100,0	57,0
Xatirchi t.	172,5	194,5	83,4	48,3	94,0

### Mulkchilik shakli bo'yicha ulgurji savdo tovar aylanmasi hajmi

	<i>Jami</i> (mlrd. so'm)	<i>shundan</i>			
		<i>Nodavlat mulki</i> (mlrd. so'm)	<i>Jamiga nisbatan ulushi, % da</i>	<i>Davlat mulki</i> (mlrd. so'm)	<i>Jamiga nisbatan ulushi, % da</i>
<b>Jami</b>	<b>2 006,1</b>	<b>2 003,0</b>	<b>99,8</b>	<b>3,1</b>	<b>0,2</b>
Navoiy sh.	836,6	836,6	100,0	-	-
Zarafshon sh.	71,8	71,8	100,0	-	-
G'ozg'on sh.	5,3	5,3	100,0	-	-
Karmana t.	537,0	533,9	99,4	3,1	0,6
Konimex t.	7,4	7,4	100,0	-	-
Qiziltepa t.	137,5	137,5	100,0	-	-
Navbahor t.	190,0	190,0	100,0	-	-
Nurota t.	20,4	20,4	100,0	-	-
Tomdi t.	4,9	4,9	100,0	-	-
Uchquduq t.	22,7	22,7	100,0	-	-
Xatirchi t.	172,5	172,5	100,0	-	-

Mulkchilik shakli bo'yicha ulgurji savdo tovar aylanmasi hajmining asosiy qismi nodavlat mulki hisoblanib, 2022- yil yanvar-sentabr oylarida 2 003,0 mlrd. so'mni tashkil etdi. Bu ko'rsatkich 2021- yilning mos davriga nisbatan 37,4 foizga ko'paydi.

Xuddi shuningdek, mulkchilik shakli bo'yicha ulgurji savdo tovar aylanmasi hajmidagi davlat mulki 2022- yil yanvar-sentabr oylarida 3,1 mlrd. so'mni tashkil etib, bu ko'rsatkich 2021- yilning mos davriga nisbatan 141,2 foizni tashkil etdi.