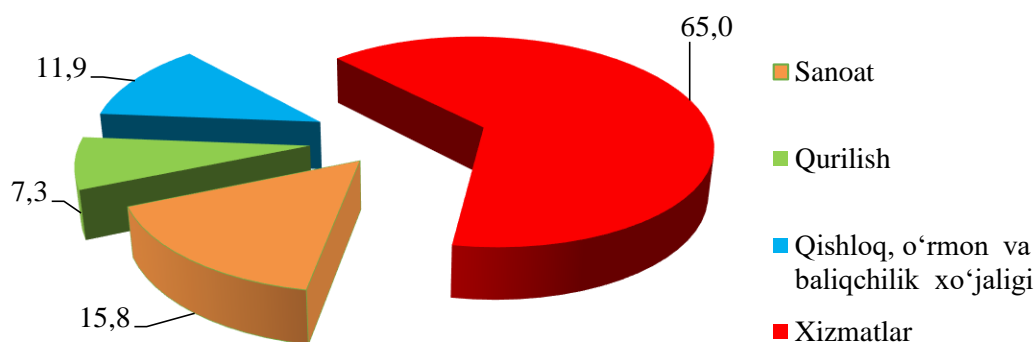


I. XIZMATLAR

2022- yil 1- iyul holatiga ko'ra, xizmatlar sohasida 15 549 ta korxonalar va tashkilotlar faoliyat ko'rsatib kelmoqda.

2022- yil 1- iyul holatiga korxonalar va tashkilotlarning umumiy sonida xizmatlar sohasida faoliyat ko'rsatayotgan korxonalar va tashkilotlarning ulushi, % da (fermer va dehqon xo'jaliklaridan tashqari)



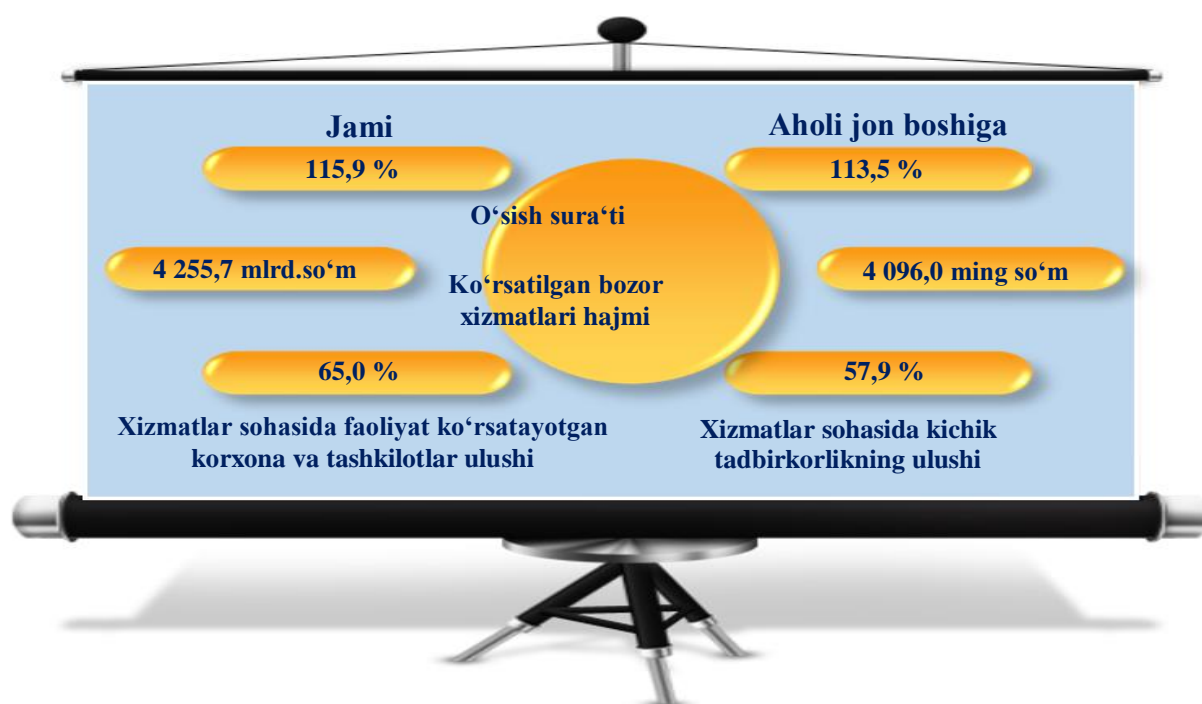
Xizmat ko'rsatuvchi korxonalar va tashkilotlar umumiy sonining 13 329 tasi yoki 85,7 foizi kichik biznes sub'ektlarini tashkil etadi.

2022- yil yanvar- iyun oylarida **bozor xizmatlari ishlab chiqarishning iqtisodiy faoliyat turlari** bo'yicha hajmi 4 255,7 mlrd. so'mni yoki 2021- yil yanvar-iyungacha nisbatan o'sish 115,9 foizni tashkil etdi, shu jumladan qishloq joylarida 807,1 mlrd. so'm yoki umumiy ko'rsatilgan xizmatlar hajmining 19,0 foizini tashkil qildi.

Navoiy viloyatida ko'rsatilgan xizmatlar hajmi va o'sish sur'atlari

	Jami xizmatlar hajmi (mlrd. so'm)	O'sish sur'ati, % da	Axoli jon boshiga ko'rsatilgan xizmatlar hajmi (ming so'm)	O'sish sur'ati, % da	shundan,		
					Kichik biznes xajmi (mlrd. so'm)	O'sish sur'ati, % da	Ulushi, % da
Jami	4 255,7	115,9	4 096,0	113,5	2 464,7	111,9	57,9
Navoiy sh.	1 638,1	117,8	10 784,1	114,4	591,7	116,1	36,1
Zarafshon sh.	501,7	114,8	5 847,2	113,9	283,5	114,2	56,5

	Jami xizmatlar hajmi (mlrd. so‘m)	O‘shish sur‘ati, % da	Axoli jon boshiga ko‘rsatilgan xizmatlar hajmi (ming so‘m)	O‘shish sur‘ati, % da	shundan,		
					Kichik biznes xajmi (mlrd. so‘m)	O‘shish sur‘ati, % da	Ulushi, % da
G‘ozg‘on sh.	12,4	108,6	1 374,4	106,2	6,1	112,7	49,7
Karmana t.	608,1	116,0	4 568,7	112,5	384,3	112,9	63,2
Konimex t.	106,3	113,8	2 879,7	111,9	89,5	115,4	84,2
Qiziltepa t.	370,9	116,2	2 359,5	114,2	282,9	116,5	76,3
Navbahor t.	254,3	113,4	2 168,1	111,4	196,7	111,2	77,3
Nurota t.	190,6	113,1	2 193,2	111,3	160,4	113,3	84,1
Tomdi t.	49,2	109,5	3 153,3	107,4	43,9	110,0	89,3
Uchquduq t.	145,8	114,6	3 777,3	112,2	118,6	114,7	81,3
Xatirchi t.	378,3	114,0	1 830,4	111,8	307,1	114,5	81,2

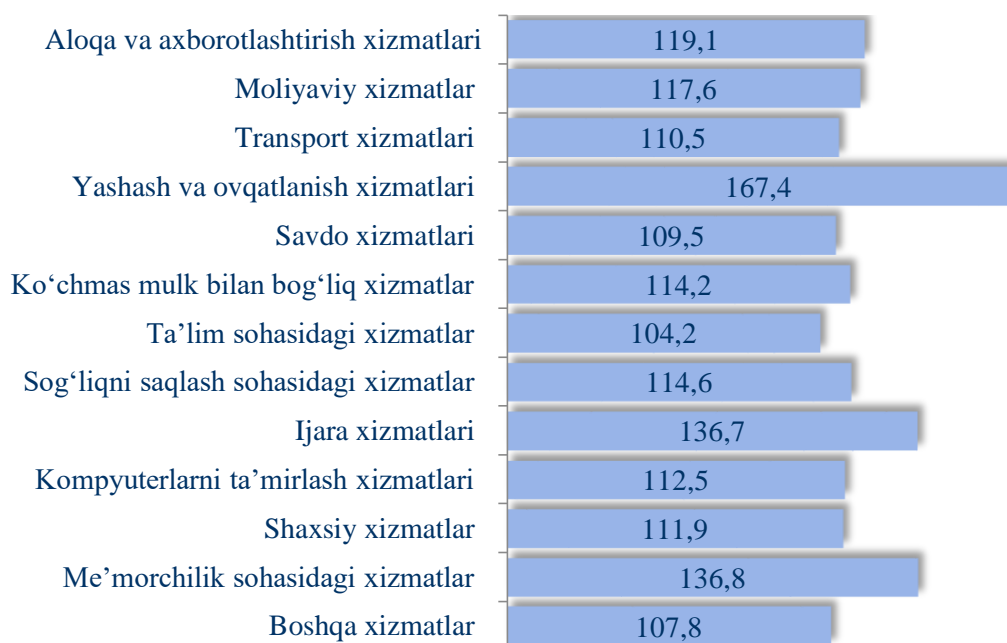


Bozor xizmatlari ishlab chiqarishning iqtisodiy faoliyat turlari

	<i>mlrd. so‘m</i>	<i>o‘shish sur‘ati, % da</i>	<i>yakunga nisbatan, % da</i>
Jami xizmatlar	4 255,7	115,9	100,0
<i>shu jumladan: xizmat turlari bo‘yicha</i>			
aloqa va axborotlashtirish xizmati	166,0	119,1	3,9
moliyaviy xizmatlar	872,1	117,6	20,5
transport xizmati	705,2	110,5	16,6
<i>shu jumladan: avtotransport xizmatlari</i>			
yashash va ovqatlanish xizmatlari	268,7	167,4	6,3
savdo xizmatlari	1 317,1	109,5	30,9
ko‘chmas mulk bilan bog‘liq bo‘lgan xizmatlar	83,5	114,2	2,0
ta‘lim sohasidagi xizmatlar	135,6	104,2	3,2
sog‘liqni saqlash sohasidagi xizmatlar	62,1	114,6	1,5
ijara xizmatlari	80,4	136,7	1,9
kompyuterlarni va maishiy tovarlarni ta‘mirlash xizmatlari	68,6	112,5	1,6
boshqa shaxsiy xizmatlar	113,9	111,9	2,7
me‘morchilik, muxandislik izlanishlari, texnik sinovlar va tahlil sohasidagi xizmatlar	231,6	136,8	5,4
boshqa turdagi xizmatlar	150,9	107,8	3,5

Bozor xizmatlari ishlab chiqarishning iqtisodiy faoliyat turlari

(2021- yil yanvar- iyunga nisbatan)



Yashash va ovqatlanish xizmatlari (167,4 %), meʼmorchilik sohasidagi xizmatlar (136,8 foiz), ijara xizmatlari (136,7 foiz), aloqa va axborotlashtirish xizmatlari (119,1 %) hamda moliyaviy xizmatlar (117,6 foiz) da oʻsish surʼati yuqori boʻldi.

Xizmatlar ishlab chiqarish tarkibi

(2022- yil yanvar- iyun oylari)



Xizmatlar tarkibida eng katta ulush savdo (30,9 foiz), moliyaviy (20,5 foiz), transport (16,6 foiz), yashash va ovqatlanish xizmatlari (6,3 foiz) hamda meʼmorchilik sohasidagi xizmatlar (5,4 foiz)ga toʻgʻri keldi.

Aholi jon boshiga koʻrsatilgan xizmatlar hajmi iqtisodiy faoliyat turlari kesimida

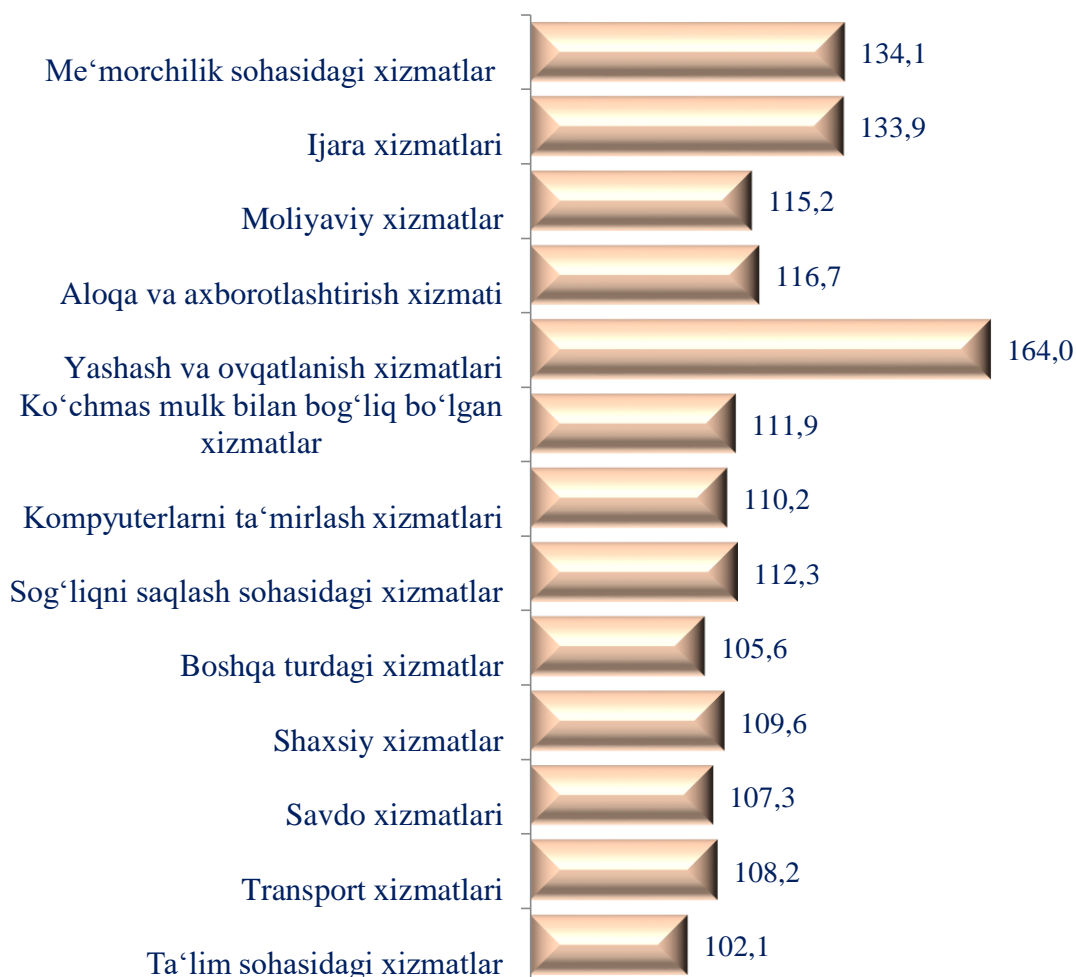
	ming soʻm	Oʻsish surʼati, % da
Jami xizmatlar	4 096,0	113,5
<i>shu jumladan: xizmat turlari boʻyicha</i>		
aloqa va axborotlashtirish xizmati	159,8	116,7
moliyaviy xizmatlar	839,3	115,2
transport xizmati	678,7	108,2
<i>shu jumladan: avtotransport xizmatlari</i>		
yashash va ovqatlanish xizmatlari	258,6	164,0
savdo xizmatlari	1 267,7	107,3

	<i>ming so‘m</i>	<i>O‘shish sur‘ati, % da</i>
ko‘chmas mulk bilan bog‘liq bo‘lgan xizmatlar	80,4	111,9
ta‘lim sohasidagi xizmatlar	130,5	102,1
sog‘liqni saqlash sohasidagi xizmatlar	59,8	112,3
ijara xizmatlari	77,3	133,9
kompyuterlarni va maishiy tovarlarni ta‘mirlash xizmatlari	66,1	110,2
boshqa shaxsiy xizmatlar	109,7	109,6
me‘morchilik, muxandislik izlanishlari, texnik sinovlar va tahlil sohasidagi xizmatlar	222,9	134,1
boshqa turdagi xizmatlar	145,2	105,6

Aholi jon boshiga ko‘rsatilgan xizmatlar 2022- yil yanvar-iyun oylarida 4 096,0 ming so‘mni yoki 2021- yil yanvar- iyunga nisbatan o‘shish sur‘ati 113,5 foizni tashkil etdi.

Aholi jon boshiga ko‘rsatilgan xizmatlar hajmida savdo xizmatlari (1 267,7 ming so‘m), moliyaviy xizmatlar (839,3 ming so‘m) hamda transport xizmatlari (678,7 ming so‘m) yuqori ulushni tashkil etdi.

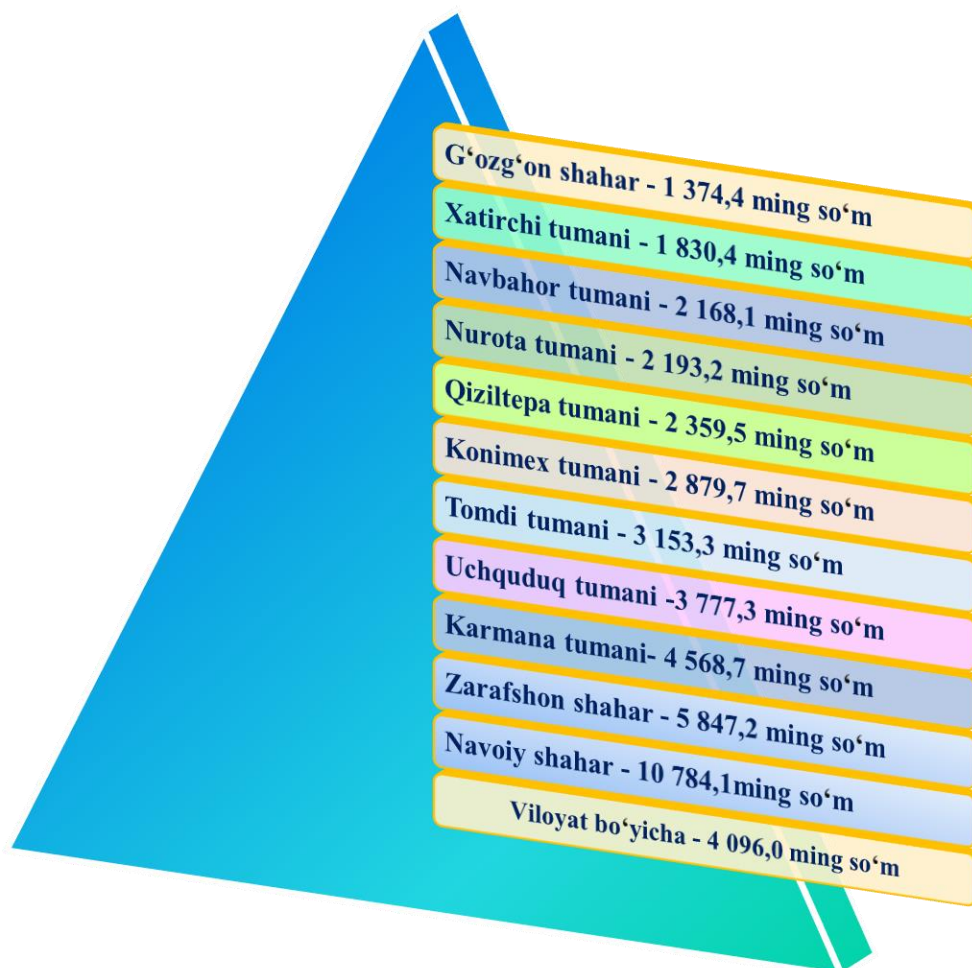
Aholi jon boshiga ko'rsatilgan xizmatlarning o'tgan yilga nisbatan o'sish sur'atlari, % da



Aholi jon boshiga ko'rsatilgan xizmatlar hajmida yashash va ovqatlanish xizmatlari (164,0 foiz), me'morchilik sohasidagi xizmatlar (134,1 foiz), ijara xizmatlari (133,9 foiz), aloqa va axborotlashtirish xizmatlari (116,7 foiz), moliyaviy xizmatlar (115,2 foiz), sog'liqni saqlash sohasidagi xizmatlar (112,3 foiz) o'sish sur'ati yuqori bo'ldi.

Ushbu ko'rsatkich bo'yicha Navoiy shahri yetakchi o'rinni egalladi. Aholi jon boshiga xizmatlar hajmi 10 784,1 ming so'mga yetdi. Zarafshon shahar (5 847,2 ming so'm) va Karmana (4 568,7 ming so'm) tumanida ham boshqa hududlarga nisbatan aholi jon boshiga xizmatlar hajmi ko'paygan. G'ozg'on shahar (1 374,4 ming so'm), Xatirchi (1 830,4 ming so'm) va Navbahor (2 168,1 ming so'm) tumanlarida esa boshqa hududlarga nisbatan aholi jon boshiga xizmatlar hajmi kamaygan.

Aholi jon boshiga ko'rsatilgan xizmatlar hajmi, ming so'm

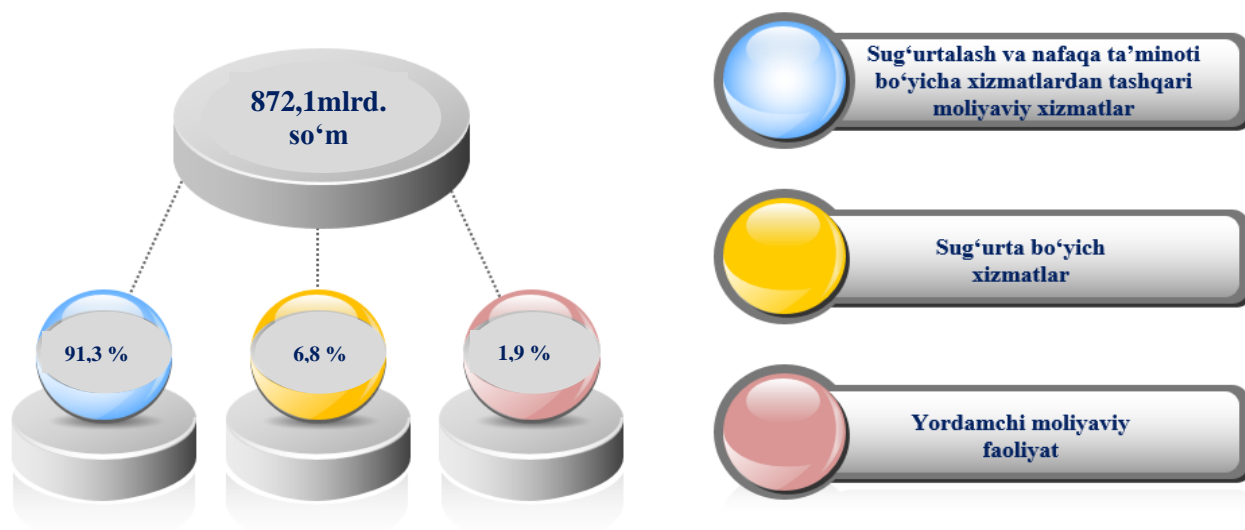


Xizmatlar hajmida katta ulushga ega bo'lgan sohalar

<i>T/r</i>	<i>Iqtisodiy faoliyat turlari</i>	<i>Hajmi mlrd. so'm</i>	<i>O'sish sur'ati, % da</i>	<i>Jamiga nisbatan ulushi, % da</i>
	Jami - xizmatlar	4 255,7	115,9	100,0
1	Aloqa va axborotlashtirish xizmatlari	166,0	119,1	3,9
	shundan:			
	Nashriyotchilik xizmatlari	1,7	141,9	-
	Kino-videofilmlar va televideniye dasturlari ishlab chiqarish bo'yicha xizmatlar, ovoz yozish va musiqa asarlarini nashr qilish bo'yicha xizmatlar	0,007	116,1	-
	Dasturlar tuzish va teleradioeshittirishlar bo'yicha xizmatlar	0,8	112,0	-
	Telekommunikatsiya xizmatlari	159,6	118,9	3,8
	Kompyuter dasturlashtirish, maslahat berish xizmatlari va boshqa yordamchi xizmatlar	2,9	109,8	0,1

<i>T/r</i>	<i>Iqtisodiy faoliyat turlari</i>	<i>Hajmi mlrd. so‘m</i>	<i>O‘sinh sur‘ati, % da</i>	<i>Jamiga nisbatan ulushi, % da</i>
	Axborot sohasidagi xizmatlar	1,0	149,9	-
2	Moliyaviy xizmatlar	872,1	117,6	20,5
	shundan:			
	Sug‘urtalash va nafaqa ta‘minoti bo‘yicha xizmatlardan tashqari moliyaviy xizmatlar	796,5	115,6	18,7
	Sug‘urtalash, qayta sug‘urtalash va nafaqa ta‘minoti bo‘yicha xizmatlar, majburiy ijtimoiy sug‘urtalash bo‘yicha xizmatlardan tashqari	59,1	151,1	1,4
	Moliyaviy va sug‘urtalash xizmatlariga nisbatan yordamchi xizmatlar	16,5	118,9	0,4
3	Transport xizmatlari	705,2	110,5	16,6
	shundan:			
	Quruqlikdagi transport xizmatlari va quvurlar orqali yetkazib berish bo‘yicha xizmatlar	596,7	108,1	14,0
	Omborga joylashtirish xizmatlar va yordamchi transport xizmatlari	99,0	126,4	2,4
	Pochta va kurerlik xizmatlari	9,5	122,7	0,2
4	Savdo xizmatlari	1 317,1	109,5	30,9
	shundan:			
	shu jumladan:avtomobillar va motosikllar ulgurji va chakana savdosi bo‘yicha xizmatlar; avtomobillar va motosikllarni ta‘mirlash bo‘yicha xizmatlar	116,2	117,2	2,7
	Ulgurji savdo bo‘yicha xizmatlar (avtomobillar va motosikllar savdosidan tashqari)	105,3	111,6	2,5
	Avtomobillar va motosikllar savdosidan tashqari chakana savdo bo‘yicha xizmatlar	1 095,6	108,5	25,7
5	Boshqalar	1 195,3	129,9	28,1

2022- yil yanvar- iyun oylarida moliyaviy xizmatlar tarkibi



Huddi shunday, savdo xizmatlaring hajmi 1 317,1 mlrd. so'mga yetib, ko'rsatilgan bozor xizmatlari umumiy hajmidagi ulushi 30,9 foizni tashkil etdi.

Chakana savdo xizmatlari umumiy savdo xizmatlari hajmining 83,2 foizini, avtomobillar va mototsikllar ulgurji va chakana savdosi (ularni ta'mirlash xizmatlarini qo'shgan holda) xizmatlari esa 8,8 foizni, ulgurji savdo bo'yicha xizmatlari (avtomobillar va motosikllar savdosidan tashqari) bo'yicha xizmatlar 8,0 foizni tashkil etdi.

2022- yil yanvar- iyun oylarida savdo xizmatlarining tarkibi

