


I. KICHIK BIZNES VA XUSUSIY TADBIRKORLIK



Navoiy viloyatida kichik biznes va xususiy tadbirkorlik



2022- yilning yanvar-iyun oylarida kichik biznes va xususiy tadbirkorlik subyektlarining YAHMdagi ulushi.

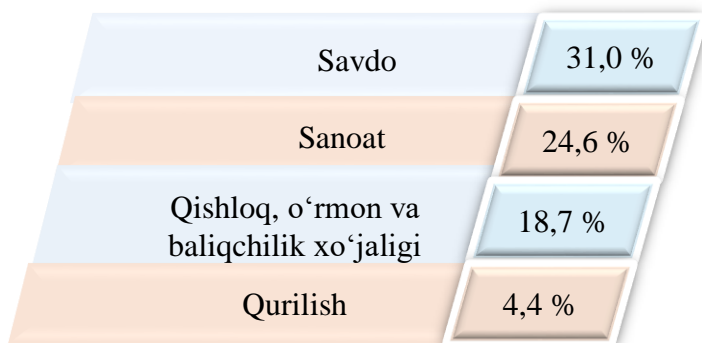
➤ 2022- yilning yanvar-iyunida kichik biznes va xususiy tadbirkorlik subyektlarining YAHMdagi ulushi 23,5 % ni tashkil etdi.

➤ Kichik biznes subyektlarining soni har 1 000 aholiga 46,1 birlikni tashkil qildi.

➤ 2022- yilning yanvar-iyun oylarida 2 310 ta yangi kichik korxonalar va mikrofirmalar (fermer va dehqon xo‘jaliklarisiz) tashkil qilindi, bu o‘tgan yilning shu davriga nisbatan 96,6 foizni tashkil etdi.



2022- yilning yanvar-iyun oylarida yangi tashkil etilgan kichik korxonalar va mikrofirmalarning iqtisodiy faoliyat turlari bo‘yicha ulushi, % da



Iqtisodiy faoliyat turlari bo‘yicha eng ko‘p kichik korxonalar va mikrofirmalar savdoda 715 ta, sanoatda 568 ta, qishloq, o‘rmon va baliqchilik xo‘jaligida 431 ta, qurilishda 102 ta, yashash va ovqatlanishda 131 ta, tashish va saqlashda 62 ta tashkil etilgan.



Kichik korxonalar va mikrofirmalar (biznes) soni (fermer va dehqon xo'jaliklarisiz birlikda)

	2022- yil 1- iyul holatiga ro'yxatga olingan	2022- yil yanvar- iyun oylarida	
		tashkil topdi	tugatildi
Jami	22 655	2 310	911
Navoiy sh.	5 092	374	121
Zarafshon sh.	1 675	196	81
G'ozg'on sh.	309	57	5
Karmana t.	3 657	291	89
Konimex t.	860	109	60
Qiziltepa t.	3 067	325	87
Navbahor t.	2 442	237	50
Nurota t.	1 499	135	28
Tomdi t.	569	84	28
Uchquduq t.	835	194	154
Xatirchi t.	2 650	308	208

2022- yil 1- iyul holatiga ro'yxatdan o'tgan jami kichik tadbirkorlik (biznes) sub'ektlarining soni 22 655 tani tashkil etdi.

2022- yil yanvar- iyun oylarida yalpi hududiy mahsulotning 23,5 foizi (2021- yil yanvar- iyun oylarida 24,3 foiz) kichik biznes sub'ektlari tomonidan ishlab chiqarildi.

2022- yil yanvar- iyun oylarida kichik tadbirkorlik (biznes) sub'ektlari tomonidan sanoat mahsuloti ishlab chiqarish hajmi 2 740,6 mlrd. so'm (jami sanoat ishlab chiqarishining 6,6 foizi) ni tashkil qildi.

5 913,6 mlrd. soʻmlik qishloq, oʻrmon va baliqchilik xoʻjaliklari tomonidan ishlab chiqarilgan (koʻrsatilgan xizmatlar), oʻsish surʻati 104,2 foizni (qishloq, oʻrmon va baliqchilik xoʻjaliklari yalpi mahsulotining kichik biznesdagi ulushi 98,2 foizi) ni tashkil qildi.

3 560,5 mlrd. soʻmlik investitsiyalar (umumiy investitsiyalar hajmining 41,6 foizi) oʻzlashtirildi va 2021-yilning yanvar-iyun oylariga nisbatan 115,5 foizga oʻsdi;

2 149,0 mlrd. soʻmlik qurilish ishlari (qurilish ishlari umumiy hajmining 80,2 foizi) bajarildi va 2021-yilning yanvar-iyun oylariga nisbatan 110,2 foizga oshdi;

avtomobil transporti yuk aylanmasining 101,7 foizga (viloyat jami avtomobil transporti yuk aylanmasining 38,4 foizi), yoʻlovchi aylanmasining esa 103,1 foizga (umumiy yoʻlovchi aylanmasining 87,4 foizi) tashkil etdi;

chakana tovar aylanmasi umumiy hajmining 82,5 foizi yoki 4 237,3 mlrd. soʻm (oʻtgan yilning mos davriga nisbatan 108,0 foiz), xizmatlar umumiy hajmining 57,9 foizi yoki 2 464,7 mlrd. soʻmi (oʻtgan yilga nisbatan 111,9 foiz) shakllantirildi;

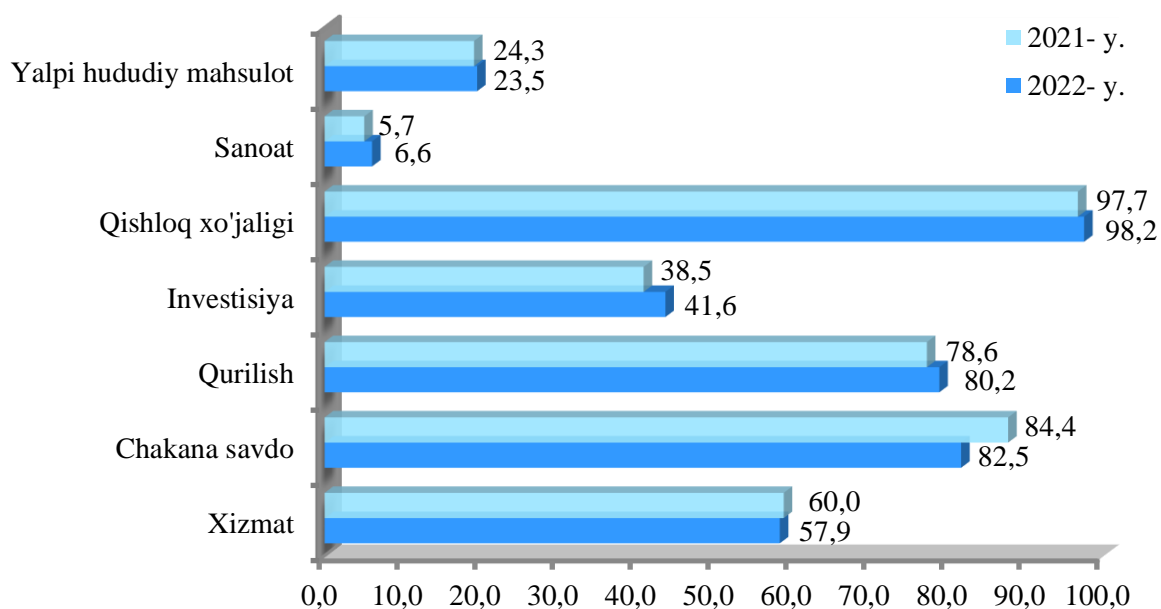
21,0 mln. AQSH dollari (umumiy eksport hajmining 7,7 foizi) miqdorida mahsulotlar (tovar va xizmatlar) eksport qilindi, 115,8 mln. AQSH dollari (umumiy import hajmining 41,1 foizi) miqdorida mahsulotlar (tovar va xizmatlar) import qilindi.



2022- yil yanvar- iyun oylarida kichik tadbirkorlik subʻektlari mahsuloti (ishlar, xizmatlar)

	<i>Kichik tadbirkorlik subʻektlari mahsuloti (ish, xizmat) hajmi, mlrd. soʻm</i>	<i>Oʻsish surʻati, % da</i>
Qishloq, oʻrmon va baliqchilik xoʻjaligi	5 913,6	104,2
Sanoat	2 740,6	127,1
Qurilish	2 149,0	110,2
Chakana savdo	4 237,3	108,0
Xizmatlar	2 464,7	111,9
Yuk tashish, mln tn.	15,5	101,4
Yoʻlovchi tashish, mln.kishi	71,0	101,4
Eksport, mln. AQSh doll.	21,0	100,8
Import, mln. AQSh doll.	115,8	131,9

Yalpi hududiy mahsulot va iqtisodiyot tarmoqlari mahsuloti (ishlar, xizmatlar) umumiy hajmida kichik tadbirkorlik (biznes) ulushining o'zgarishi
(Yanvar- iyun oylarida umumiy hajmga nisbatan, % da)



2021-2022- yil yanvar- iyun oylari Navoiy viloyatida kichik biznes va xususiy tadbirkorlik sub'ektlarini iqtisodiyotning asosiy tarmoqlaridagi tuman va shaharlar bo'yicha ulushi, % da

	<i>Yalpi hududiy mahsulotdagi ulushi, % da</i>		<i>Sanoat</i>		<i>Qishloq xo'jaligi</i>		<i>Asosiy kapitalga investitsiyalar</i>	
	<i>2021</i>	<i>2022</i>	<i>2021</i>	<i>2022</i>	<i>2021</i>	<i>2022</i>	<i>2021</i>	<i>2022</i>
Jami	24,3	23,5	5,7	6,6	97,7	98,2	38,5	41,6
Navoiy sh.	x	x	1,4	1,7	98,8	96,1	30,1	22,2
Zarafshon sh.	x	x	99,4	99,2	99,9	99,8	61,2	83,4
G'ozg'on sh.	x	x	100,0	100,0	99,6	94,8	61,4	91,2
Karmana t.	x	x	15,2	18,9	97,6	98,2	91,8	88,6
Konimex t.	x	x	100,0	41,3	82,3	85,9	7,0	49,7
Qiziltepa t.	x	x	35,5	48,6	99,0	99,5	70,8	70,0
Navbahor t.	x	x	45,7	47,3	99,3	99,2	72,3	88,3
Nurota t.	x	x	100,0	100,0	94,9	98,0	87,7	28,6
Tomdi t.	x	x	100,0	100,0	99,7	99,7	2,0	2,2
Uchquduq t.	x	x	100,0	100,0	99,8	99,8	60,3	56,5
Xatirchi t.	x	x	100,0	99,4	98,9	98,9	89,0	81,5

davomi, % da

	<i>Qurilish</i>		<i>Savdo</i>		<i>Jami xizmat</i>		<i>Eksport</i>	
	<i>2021</i>	<i>2022</i>	<i>2021</i>	<i>2022</i>	<i>2021</i>	<i>2022</i>	<i>2021</i>	<i>2022</i>
Jami	78,6	80,2	84,4	82,5	60,0	57,9	10,0	7,7
Navoiy sh.	83,4	77,3	62,3	55,7	40,7	36,1	1,4	1,8
Zarafshon sh.	29,5	76,0	95,9	95,0	54,9	56,5	99,4	97,8
G'ozg'on sh.	100,0	100,0	100,0	99,9	47,4	49,7	59,3	100,0
Karmana t.	98,0	98,7	85,8	93,6	64,9	63,2	21,8	14,0
Konimex t.	100,0	93,8	96,7	98,1	83,1	84,2	89,7	100,0
Qiziltepa t.	73,6	69,8	98,4	98,6	76,1	76,3	97,7	17,4
Navbahor t.	100,0	91,2	89,8	86,4	78,9	77,3	11,3	9,9
Nurota t.	100,0	91,7	98,3	97,9	84,0	84,1	100,0	100,0
Tomdi t.	100,0	32,1	99,1	99,1	88,9	89,3	100,0	100,0
Uchquduq t.	100,0	63,1	99,0	99,1	81,3	81,3	3,1	99,0
Xatirchi t.	96,2	87,8	98,9	97,9	80,8	81,2	8,5	42,7

davomi, % da

	<i>Import</i>		<i>Yuk tashish</i>		<i>Yo'lovchi tashish</i>	
	<i>2021</i>	<i>2022</i>	<i>2021</i>	<i>2022</i>	<i>2021</i>	<i>2022</i>
Jami	22,7	41,1	9,6	8,7	87,3	86,5
Navoiy sh.	7,2	34,6	3,7	2,8	72,7	69,6
Zarafshon sh.	98,4	98,3	77,6	80,7	87,2	90,3
G'ozg'on sh.	98,4	100,0	100,0	100,0	100,0	100,0
Karmana t.	32,6	37,9	97,4	98,9	96,4	96,5
Konimex t.	100,0	100,0	93,7	94,3	100,0	100,0
Qiziltepa t.	100,0	51,3	90,6	83,1	99,4	97,8
Navbahor t.	78,8	21,4	99,7	99,7	99,7	99,7
Nurota t.	100,0	100,0	100,0	100,0	100,0	100,0
Tomdi t.	100,0	100,0	100,0	100,0	100,0	100,0
Uchquduq t.	100,0	100,0	100,0	100,0	100,0	100,0
Xatirchi t.	89,1	92,7	99,9	100,0	98,1	100,0