

XI. TASHQI IQTISODIY FAOLIYAT

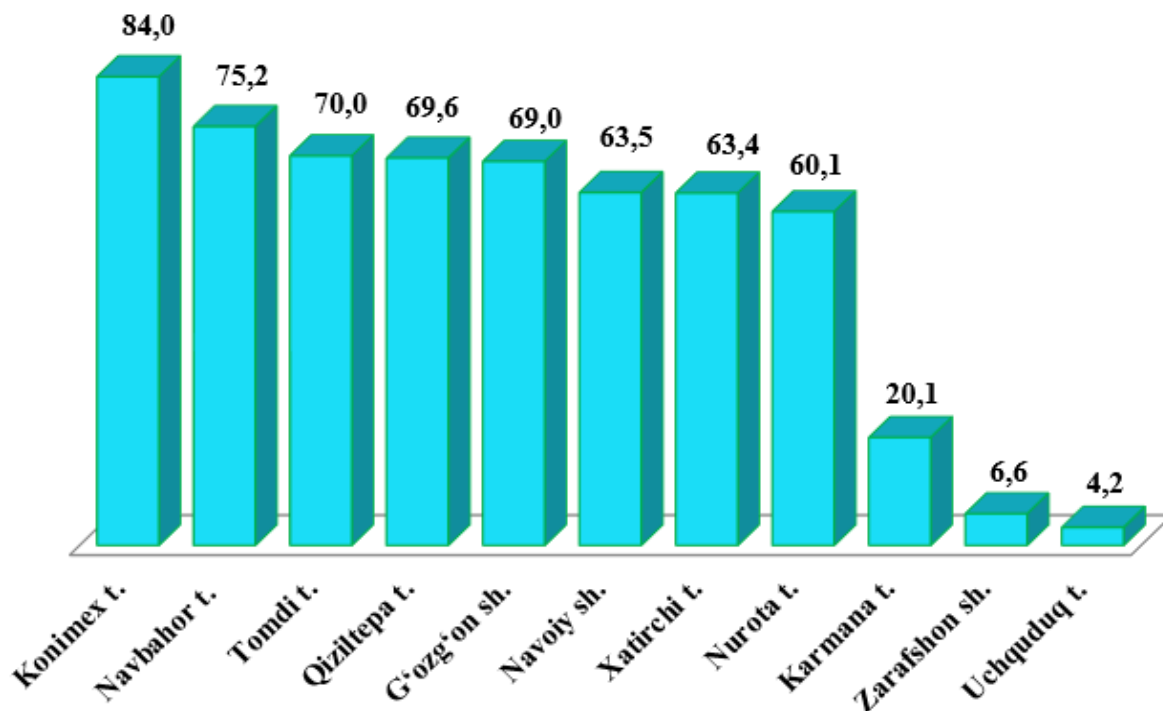
Viloyatning tashqi savdo aylanmasi 2022- yilning yanvar- iyun oylarida 556,6 mln. AQSH dollarini, jumladan eksport 274,6 mln. AQSH dollarini, import 282,0 mln. AQSH dollarini tashkil etdi.

Tashqi savdo aylanmasining saldosi - 7,4 mln. AQSH dollari, shu jumladan MDH davlatlari bilan - 35,2 mln. AQSH dollarini va boshqa davlatlar bilan 27,8 mln. AQSH dollarini tashkil etdi.

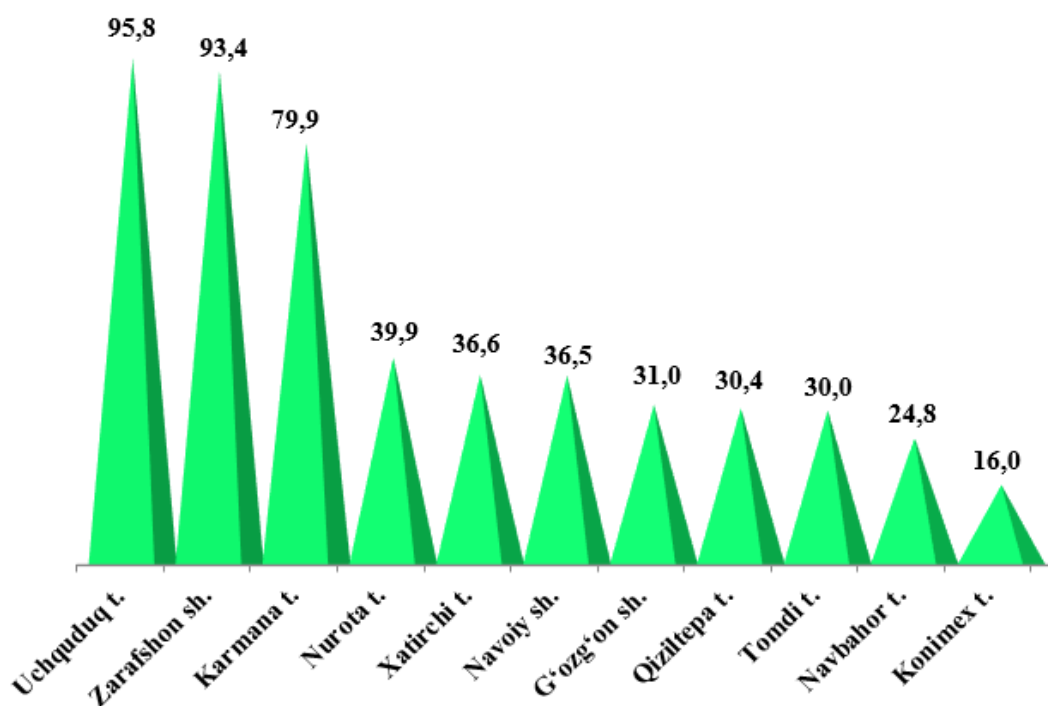
Viloyatning tashqi savdo aylanmasi (2022- yil yanvar- iyun oylarida)

	<i>Tashqi savdo aylanmasi mln. AQSH doll.</i>			<i>Eksport mln. AQSH doll.</i>			<i>Import mln. AQSH doll.</i>		
	<i>2021</i>	<i>2022</i>	<i>O'sish sur'ati, % da</i>	<i>2021</i>	<i>2022</i>	<i>O'sish sur'ati, % da</i>	<i>2021</i>	<i>2022</i>	<i>O'sish sur'ati, % da</i>
Jami	595,9	556,6	93,4	209,3	274,6	131,2	386,6	282,0	72,9
Navoiy sh.	385,9	299,5	77,6	150,3	190,1	126,5	235,6	109,4	46,5
Zarafshon sh.	8,2	4,3	51,8	2,1	0,3	13,5	6,1	4,0	64,9
G'ozg'on sh.	0,6	1,2	2,0 m.	0,2	0,8	4,9 m.	0,4	0,4	89,0
Karmana t.	135,5	170,8	126,1	18,7	34,3	184,2	116,8	136,5	116,8
Konimex t.	1,2	0,2	19,0	0,2	0,2	119,0	1,0	0,03	3,5
Qiziltepa t.	10,7	41,4	3,8 m.	6,2	28,8	4,6 m.	4,5	12,6	2,8 m.
Navbahor t.	14,1	17,8	126,2	10,1	13,4	132,4	4,0	4,4	110,5
Nurota t.	6,2	4,6	73,9	2,1	2,8	129,0	4,1	1,8	45,0
Tomdi t.	3,5	0,7	20,7	0,6	0,5	82,7	2,9	0,2	7,5
Uchquduq t.	3,2	11,3	3,6 m.	1,0	0,5	49,0	2,2	10,8	4,9 m.
Xatirchi t.	21,6	4,1	18,8	17,0	2,6	15,2	4,6	1,5	32,5
Bo'linmay- digan hajm	5,2	0,7	-	0,8	0,3	-	4,4	0,4	-

Viloyat tashqi savdo aylanmasida eksportning ulushi, % da



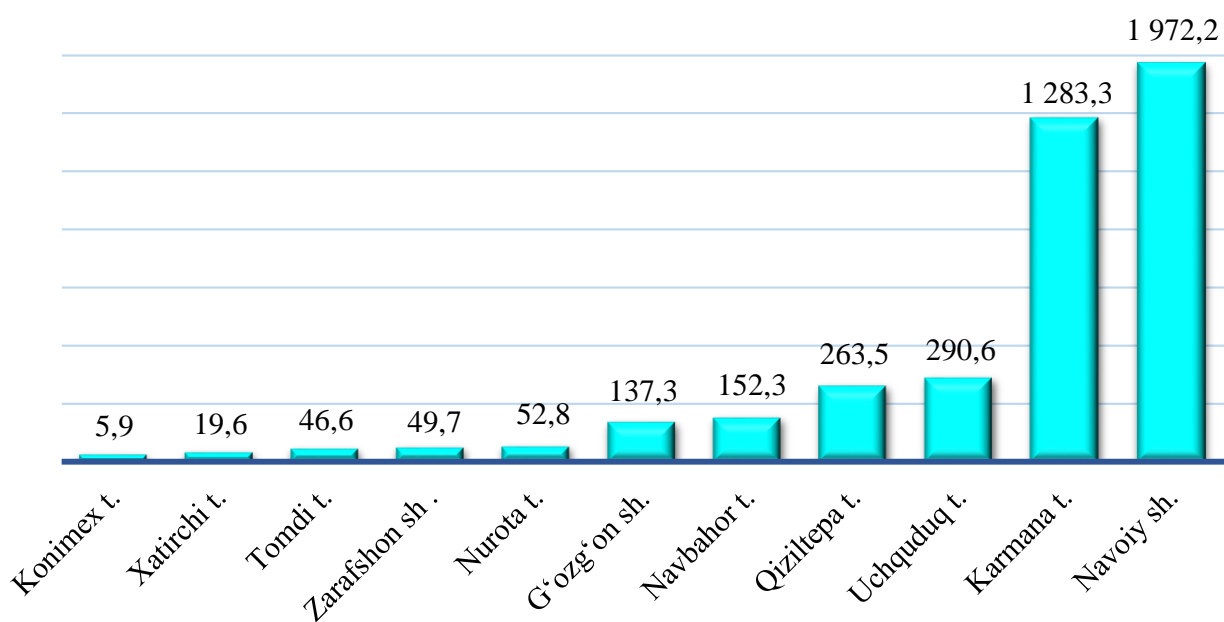
Viloyat tashqi savdo aylanmasida importning ulushi, % da



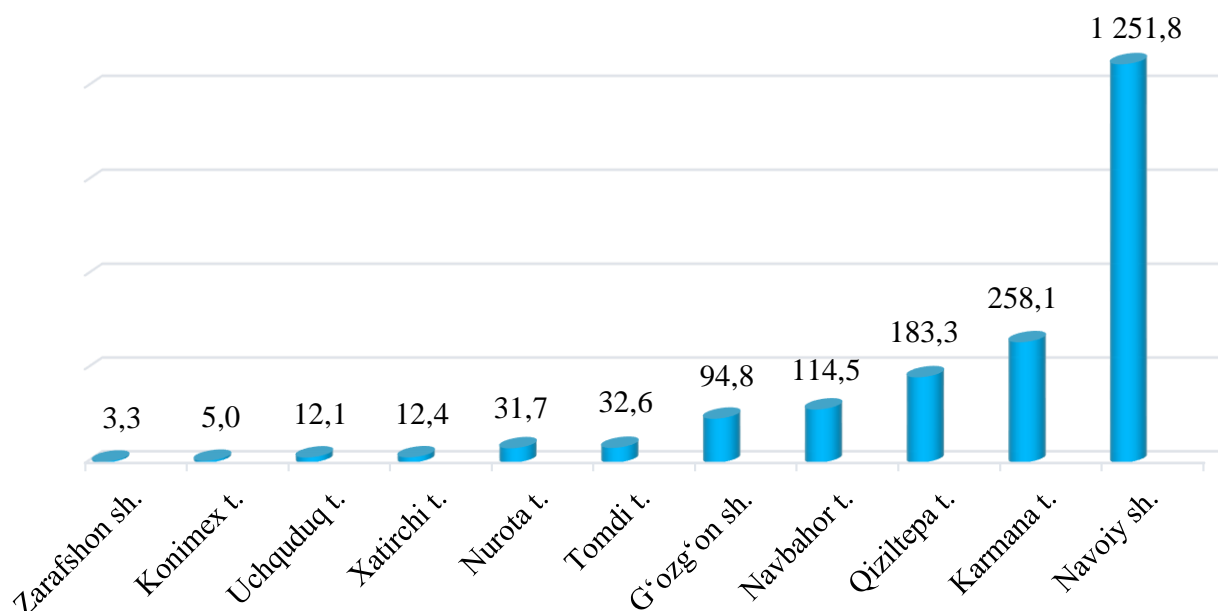
Aholi jon boshiga tashqi savdo aylanmasi hajmi

	<i>Tashqi savdo aylanmasi</i>		<i>Eksport</i>		<i>Import</i>	
	<i>mln. AQSH doll.</i>	<i>Aholi jon boshiga AQSH doll.</i>	<i>mln. AQSH doll.</i>	<i>Aholi jon boshiga AQSH doll.</i>	<i>mln. AQSH doll.</i>	<i>Aholi jon boshiga AQSH doll.</i>
Jami	556,6	535,7	274,6	264,3	282,0	271,4
Navoiy sh.	299,5	1 972,2	190,1	1 251,8	109,4	720,4
Zarafshon sh.	4,3	49,7	0,3	3,3	4,0	46,4
G'ozg'on sh.	1,2	137,3	0,8	94,8	0,4	42,5
Karmana t.	170,8	1 283,3	34,3	258,1	136,5	1 025,2
Konimex t.	0,2	5,9	0,2	5,0	0,03	0,9
Qiziltepa t.	41,4	263,5	28,8	183,3	12,6	80,1
Navbahor t.	17,8	152,3	13,4	114,5	4,4	37,7
Nurota t.	4,6	52,8	2,8	31,7	1,8	21,1
Tomdi t.	0,7	46,6	0,5	32,6	0,2	14,0
Uchquduq t.	11,3	290,6	0,5	12,1	10,8	278,5
Xatirchi t.	4,1	19,6	2,6	12,4	1,5	7,2
Bo'linmaydigan hajm	0,7	-	0,3	-	0,4	-

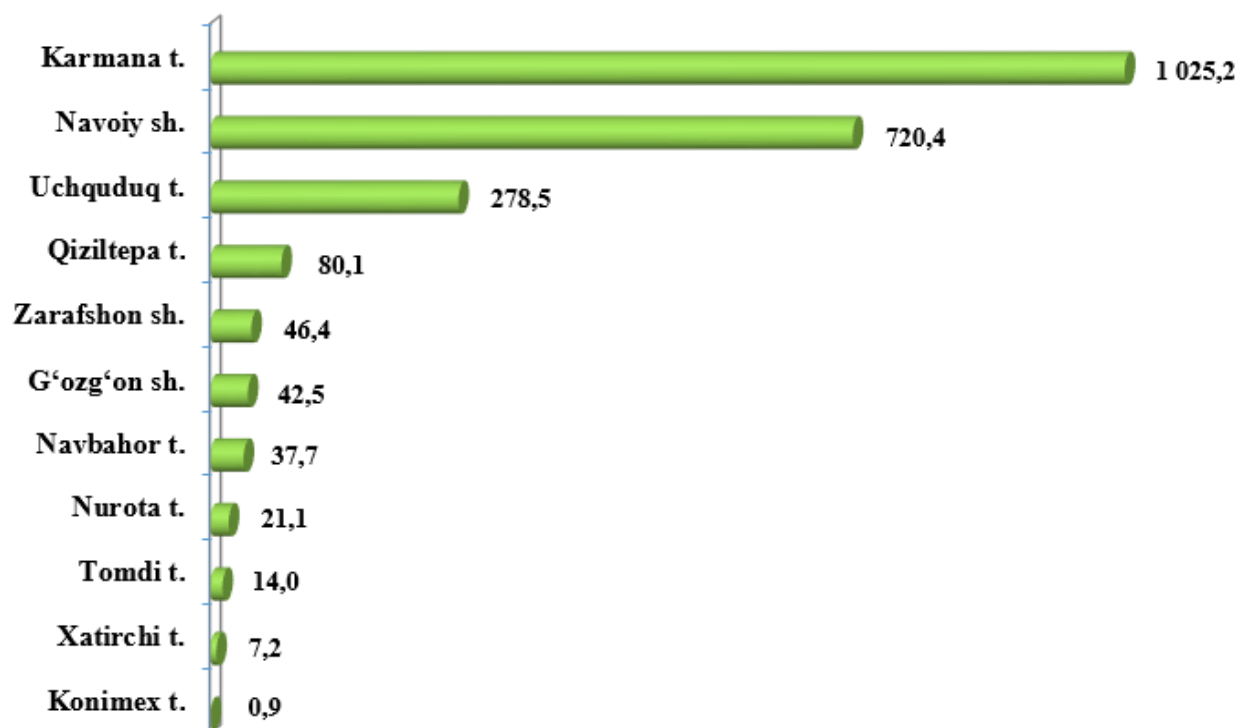
Aholi jon boshiga tashqi savdo aylanmasi hajmi, (AQSH doll.)



Aholi jon boshiga eksport hajmi, (AQSH doll.)



Aholi jon boshiga import hajmi, (AQSH doll.)



2022- yil yanvar- iyun oylarida kichik biznes sub'ektlari tomonidan 21,0 mln. AQSH dollari (umumiy eksport hajmining 7,7 foizi) miqdorida mahsulotlar (tovar va xizmatlar) eksport qilindi, 115,8 mln. AQSH dollari (umumiy import hajmining 41,1 foizi) miqdorida mahsulotlar (tovar va xizmatlar) import qilindi.

**2022- yil yanvar- iyun oylarida kichik biznes
sub'ektlarining tashqi savdo tarkibidagi ulushi, % da**

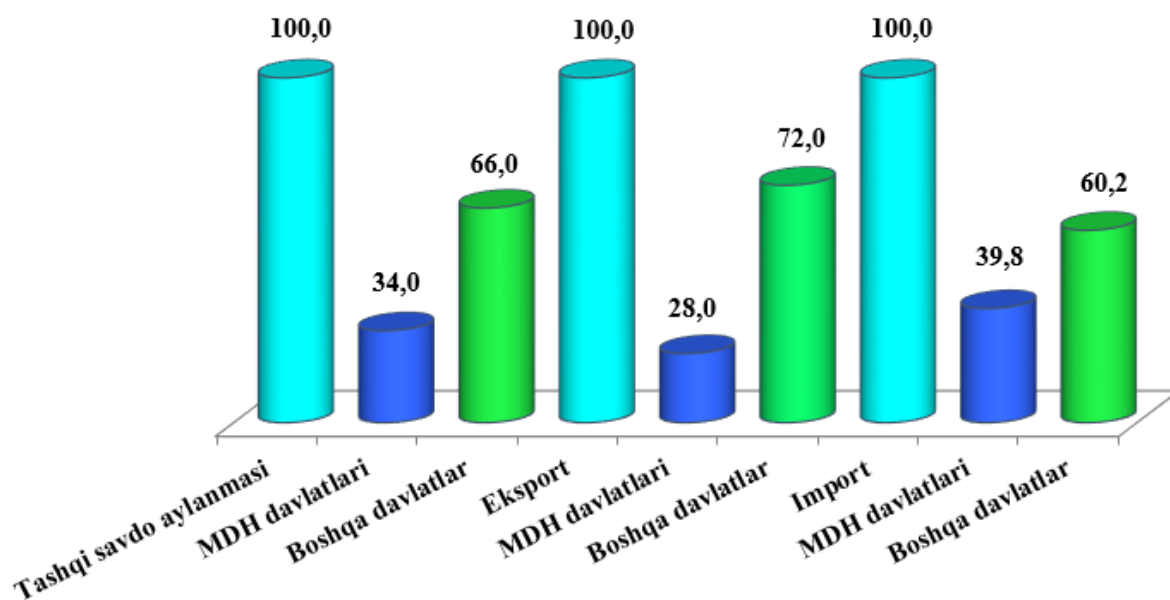
	<i>Tashqi savdo aylanmasi mln. AQSH doll.</i>			<i>Ekspart mln. AQSH doll.</i>			<i>Import mln. AQSH doll.</i>		
	<i>Jami</i>	<i>Kichik biznes</i>	<i>Kichik biznes ulushi, % da</i>	<i>Jami</i>	<i>Kichik biznes</i>	<i>Kichik biznes ulushi, % da</i>	<i>Jami</i>	<i>Kichik biznes</i>	<i>Kichik biznes ulushi, % da</i>
Jami	556,6	136,8	24,6	274,6	21,0	7,7	282,0	115,8	41,1
Navoiy sh.	299,5	41,3	13,8	190,1	3,5	1,8	109,4	37,8	34,6
Zarafshon sh.	4,3	4,2	98,3	0,3	0,3	97,8	4,0	3,9	98,3
G'ozg'on sh.	1,2	1,2	100,0	0,8	0,8	100,0	0,4	0,4	100,0
Karmana t.	170,8	56,5	33,1	34,3	4,8	14,0	136,5	51,7	37,9
Konimex t.	0,2	0,2	100,0	0,2	0,2	100,0	0,03	0,03	100,0
Qiziltepa t.	41,4	11,5	27,7	28,8	5,0	17,4	12,6	6,5	51,3
Navbahor t.	17,8	2,2	12,8	13,4	1,3	9,9	4,4	0,9	21,4
Nurota t.	4,6	4,6	100,0	2,8	2,8	100,0	1,8	1,8	100,0
Tomdi t.	0,7	0,7	100,0	0,5	0,5	100,0	0,2	0,2	100,0
Uchquduq t.	11,3	11,3	100,0	0,5	0,5	99,0	10,8	10,8	100,0
Xatirchi t.	4,1	2,5	61,0	2,6	1,1	42,7	1,5	1,4	92,7
Bo'linmaydi- gan hajm	0,7	0,6	-	0,3	0,2	-	0,4	0,4	-

Viloyatning tashqi savdo aylanmasi

Tashqi savdo aylanmasining saldosi - 7,4 mln. AQSH dollari, shu jumladan MDH davlatlari bilan - 35,2 mln. AQSH dollarini va boshqa davlatlar bilan 27,8 mln. AQSH dollarini tashkil etdi.

	<i>mln. AQSH dollari</i>	<i>o'sish sur'ati, % da</i>	<i>yakunga nisbatan, % da</i>
Tashqi savdo aylanmasi	556,6	93,4	100,0
MDH davlatlari	189,2	123,1	34,0
boshqa davlatlar	367,4	83,1	66,0
Eksport	274,6	131,2	100,0
MDH davlatlari	77,0	2,5 m.	28,0
boshqa davlatlar	197,6	111,1	72,0
Import	282,0	72,9	100,0
MDH davlatlari	112,2	91,7	39,8
boshqa davlatlar	169,8	64,2	60,2
Saldo	- 7,4	x	x
MDH davlatlari	- 35,2	x	x
boshqa davlatlar	27,8	x	x

MDH va boshqa davlatlarning viloyat tashqi savdo aylanmasidagi ulushi, % da



Viloyat rezidentlarining tashqi savdo operatsiyalari asosan, jami tovar aylanmasida Yevropa (36,0 foizi), Osiyo (47,1 foizi), Amerika (16,9 foizi) qit'olari bilan amalga oshirilgan.

Viloyat tashqi savdo aylanmasining qit'alar bo'yicha taqsimlanishi
(2022- yil yanvar- iyun oylarida, mln. AQSH dollari)

	<i>Eksport</i>	<i>Import</i>	<i>Tashqi savdo aylanmasi</i>	
			<i>O'sish sur'ati, % da</i>	<i>Jamiga nisbatan, % da</i>
Jami	274,6	282,0	93,4	100,0
<i>shu jumladan:</i>				
Yevropa	112,2	88,0	96,5	36,0
Osiyo	73,0	189,4	126,8	47,1
Amerika	89,4	4,6	51,6	16,9

MDH davlatlari orasida Rossiya Federatsiyasi, Qozog'iston, Turkmaniston, Qirg'iz Respublikasi va Ukraina davlatlari, tashqi savdo aylanmasida asosiy hamkorlar hisoblanib, ularning jami tashqi savdo aylanmasidagi ulushi 33,4 foizni, boshqa davlatlar orasida Xitoy Xalq Respublikasi, Kanada, Fransiya, Turkiya, Hindiston, Koreya Respublikasi, Litva, Eron Islom Respublikasi, Germaniya, Afg'oniston va boshqa davlatlar hisoblanib, ularning ulushi 66,6 foizni tashkil etdi.

Viloyat tashqi tovar aylanmasida nisbatan katta ulushga ega bo'lgan davlatlar (2022- yil yanvar- iyun oylarida)

<i>Davlatlar nomi</i>	<i>mln. AQSH dollari</i>	<i>o'sish sur'ati, % da</i>	<i>viloyat tovar aylanmasidagi ulushi, % da</i>
Rossiya Federatsiyasi	105,5	108,9	19,0
Xitoy Xalq Respublikasi	95,7	115,0	17,2
Kanada	91,2	82,3	16,4
Fransiya	59,2	28,9 m.	10,6
Qozog'iston	54,2	180,3	9,7
Turkiya	37,4	99,1	6,7
Hindiston	12,6	9,0 m.	2,3
Koreya Respublikasi	12,1	78,2	2,2
Turkmaniston	10,5	2,7 m.	1,9

<i>Davlatlar nomi</i>	<i>mln. AQSH dollari</i>	<i>o'sish sur'ati, % da</i>	<i>viloyat tovar aylanmasidagi ulushi, % da</i>
Qirg'iz Respublikasi	10,0	3,3 m.	1,8
Litva	9,7	19,7	1,7
Eron Islom Respublikasi	8,8	177,9	1,6
Germaniya	8,0	100,1	1,4
Afg'oniston	6,5	162,8	1,2
Ukraina	5,5	42,4	1,0

Viloyatning eksport aylanmasida nisbatan katta ulushga ega bo'lgan davlatlar (2022- yil yanvar- iyun oylarida)

<i>Davlatlar nomi</i>	<i>Eksport aylanmasi mln. AQSH dollari</i>	<i>Viloyatning eksport aylanmasidagi ulushi, % da</i>
Kanada	88,8	32,3
Fransiya	57,5	20,9
Rossiya Federatsiyasi	44,4	16,1
Turkiya	23,3	8,5
Qozog'iston	11,3	4,1
Turkmaniston	9,3	3,4
Qirg'iz Respublikasi	8,8	3,2
Litva	8,2	3,0
Afg'oniston	6,5	2,4
Singapur	3,7	1,4

Viloyatning import aylanmasida nisbatan katta ulushga ega bo'lgan davlatlar (2022- yil yanvar- iyun oylarida)

<i>Davlatlar nomi</i>	<i>Import aylanmasi mln. AQSH dollari</i>	<i>Viloyatning import aylanmasidagi ulushi, % da</i>
Xitoy Xalq Respublikasi	92,3	32,7
Rossiya Federatsiyasi	61,1	21,7
Qozog'iston	42,9	15,2
Turkiya	14,1	5,0
Hindiston	12,6	4,5
Koreya Respublikasi	12,0	4,3
Germaniya	8,0	2,8
Eron Islom Respublikasi	6,2	2,2
Ukraina	5,2	1,8
Kanada	2,3	0,8

Eksport va import tarkibi
(2022- yil yanvar- iyun)

<i>XSST tarkibi</i>	<i>jami</i>		
	<i>ming AQSH doll.</i>	<i>o'sish sur'ati, % da</i>	<i>jamiga nisbatan ulushi, % da</i>
Eksport	274 645,3	131,2	100,0
Oziq-ovqat mahsulotlari va tirik hayvonlar	10 151,1	96,7	3,7
Ichimliklar va tamaki	66,0	-	0,1
Nooziq-ovqat xomashyo, yoqilg'idan tashqari	28 456,9	5,9 m.	10,3
Mineral yoqilg'i, yog'lash moylari va shunga o'xshash materiallar	2 518,7	187,7	0,9
Hayvonlar va o'simliklar moylari (yog'lari), yog'lar va mumlar	54,0	-	0,1
Kimyoviy vositalar va boshqa toifalarga kiritilmagan shunga o'xshash mahsulotlar	157 162,6	116,2	57,2
Asosan material turiga qarab klassifikatsiyalangan sanoat tovarlari	64 259,7	142,1	23,4
Mashinalar va transport asbob-uskunalari	1 783,6	4,0 m.	0,6
Turli xil tayyor buyumlar	8 597,9	128,1	3,1
Xizmatlar	1 594,8	31,9	0,6

<i>XSST tarkibi</i>	<i>jami</i>		
	<i>ming AQSH doll.</i>	<i>o'sish sur'ati, % da</i>	<i>jamiga nisbatan ulushi, % da</i>
Import	281 979,5	72,9	100,0
Oziq-ovqat mahsulotlari va tirik hayvonlar	8 703,9	68,9	3,1
Nooziq-ovqat xomashyo, yoqilg'idan tashqari	5 681,5	2,5 m.	2,0
Mineral yoqilg'i, yog'lash moylari va shunga o'xshash materiallar	9 207,0	23,6 m.	3,3
Hayvonlar va o'simliklar moylari (yog'lari), yog'lar va mumlar	1 095,2	47,8 m.	0,4
Kimyoviy vositalar va boshqa toifalarga kiritilmagan shunga o'xshash mahsulotlar	56 550,6	161,0	20,0
Asosan material turiga qarab klassifikatsiyalangan sanoat tovarlari	64 891,0	118,1	23,0
Mashinalar va transport asbob-uskunolari	112 996,2	49,4	40,1
Turli xil tayyor buyumlar	15 637,1	47,2	5,5
Xizmatlar	7 217,0	37,2	2,6

MDH mamlakatlarida eksport va import tarkibi
(2022- yil yanvar- iyun)

<i>XSST tarkibi</i>	<i>Jami</i>		
	<i>ming AQSH doll.</i>	<i>o'sish sur'ati, % da</i>	<i>jamiga nisbatan ulushi, % da</i>
Eksport	76 994,9	2,5 m.	100,0
Oziq-ovqat mahsulotlari va tirik hayvonlar	2 046,4	39,8	2,6
Ichimliklar va tamaki	66,0	-	0,1
Nooziq-ovqat xomashyo, yoqilg'idan tashqari	26 724,3	8,3 m.	34,7
Mineral yoqilg'i, yog'lash moylari va shunga o'xshash materiallar	282,4	8,1 m.	0,4
Hayvonlar va o'simliklar moylari (yog'lari), yog'lar va mumlar	-	-	-
Kimyoviy vositalar va boshqa toifalarga kiritilmagan shunga o'xshash mahsulotlar	10 962,4	9,2 m.	14,2
Asosan material turiga qarab klassifikatsiyalangan sanoat tovarlari	27 572,5	2,0 m.	35,8
Mashinalar va transport asbob-uskunolari	1,7	1,8	0,002
Turli xil tayyor buyumlar	8 597,0	129,8	11,2
Xizmatlar	742,2	50,0	1,0

<i>XSST tarkibi</i>	<i>Jami</i>		
	<i>ming AQSH doll.</i>	<i>o'sish sur'ati, % da</i>	<i>jamiga nisbatan ulushi, % da</i>
Import	112 203,1	91,7	100,0
Oziq-ovqat mahsulotlari va tirik hayvonlar	8 329,8	76,3	7,4
Nooziq-ovqat xomashyo, yoqilg'idan tashqari	3 129,9	2,9 m.	2,8
Mineral yoqilg'i, yog'lash moylari va shunga o'xshash materiallar	8 737,7	53,6 m.	7,8
Hayvonlar va o'simliklar moylari (yog'lari), yog'lar va mumlar	1 080,8	-	1,0
Kimyoviy vositalar va boshqa toifalarga kiritilmagan shunga o'xshash mahsulotlar	10 634,0	149,7	9,5
Asosan material turiga qarab klassifikatsiyalangan sanoat tovarlari	45 430,2	100,6	40,5
Mashinalar va transport asbob-uskunolari	22 626,4	80,8	20,2
Turli xil tayyor buyumlar	8 929,4	32,7	7,9
Xizmatlar	3 304,9	127,2	2,9

Boshqa xorijiy mamlakatlarda eksport va import tarkibi
(2022- yil yanvar- iyun)

<i>XSST tarkibi</i>	<i>Jami</i>		
	<i>ming AQSH doll.</i>	<i>o'sish sur'ati, % da</i>	<i>Jamiga nisbatan ulushi, % da</i>
Eksport	197 650,4	111,1	100,0
Oziq-ovqat mahsulotlari va tirik hayvonlar	8 104,7	151,5	4,1
Ichimliklar va tamaki	-	-	-
Nooziq-ovqat xomashyo, yoqilg'idan tashqari	1 732,6	107,4	0,9
Mineral yoqilg'i, yog'lash moylari va shunga o'xshash materiallar	2 236,3	171,1	1,1
Hayvonlar va o'simliklar moylari (yog'lari), yog'lar va mumlar	54,0	-	0,03
Kimyoviy vositalar va boshqa toifalarga kiritilmagan shunga o'xshash mahsulotlar	146 200,2	109,1	74,0
Asosan material turiga qarab klassifikatsiyalangan sanoat tovarlari	36 687,2	116,0	18,6
Mashinalar va transport asbob-uskunolari	1 781,9	5,0 m.	0,9
Turli xil tayyor buyumlar	0,9	1,1	0,001

<i>XSSST tarkibi</i>	<i>Jami</i>		
	<i>ming AQSH doll.</i>	<i>o'sish sur'ati, % da</i>	<i>Jamiga nisbatan ulushi, % da</i>
Xizmatlar	852,6	24,3	0,4
Import	169 776,4	64,2	100,0
Oziq-ovqat mahsulotlari va tirik hayvonlar	374,1	21,8	0,2
Nooziq-ovqat xomashyo, yoqilg'idan tashqari	2 551,6	2,1 m.	1,5
Mineral yoqilg'i, yog'lash moylari va shunga o'xshash materiallar	469,3	2,1 m.	0,3
Hayvonlar va o'simliklar moylari (yog'lari), yog'lar va mumlar	14,4	63,0	0,01
Kimyoviy vositalar va boshqa toifalarga kiritilmagan shunga o'xshash mahsulotlar	45 916,6	163,9	27,0
Asosan material turiga qarab klassifikatsiyalangan sanoat tovarlari	19 460,8	199,4	11,5
Mashinalar va transport asbob-uskunalar	90 369,8	45,0	53,2
Turli xil tayyor buyumlar	6 707,7	114,4	4,0
Xizmatlar	3 912,1	23,3	2,3

Viloyatda 2022- yilning yanvar-iyun oylari davomida jami eksport 123 ta korxonalar va tashkilotlar tomonidan 199 turdagi tovar va mahsulotlarni 39 ta mamlakatga eksport qildi. Yani eksport 274,6 mln. AQSH dollarini tashkil qildi. Eng ko'p Kanada, Fransiya, Rossiya Federatsiyasi, Turkiya, Qozog'iston, Turkmaniston, Qirg'iz Respublikasi, Litva, Afg'oniston, Singapur, Xitoy Xalq Respublikasi, Eron Islom Respublikasi, Tojikiston, Polsha, BAA, AQSH, Ozarbayjon, Pokiston, Ukraina, Armeniya va boshqa mamlakatlarga eksport qilingan.

Jumladan, viloyatda 2022- yilning yanvar-iyun oylarida jami import bilan 268 ta korxonalar va tashkilotlar tomonidan 1 155 turdagi tovar va mahsulotlar 55 ta mamlakatdan import qilindi. Ya'ni import 282,0 mln. AQSH dollarini tashkil qildi. Eng ko'p Xitoy Xalq Respublikasi, Rossiya Federatsiyasi, Qozog'iston, Turkiya, Hindiston, Koreya Respublikasi, Germaniya, Eron Islom Respublikasi, Ukraina, Kanada, Xitoyning Tayvan viloyati, Yaponiya, Estoniya, Fransiya, AQSH, Litva, Finlyandiya, Sloveniya, Avstriya, Qirg'iz Respublikasi va boshqa davlatlardan import qilingan.