

I. ISTE'MOL BOZORI

2022- yil yanvar- iyun oylarida chakana savdo tovar aylanmasi 5 136,8 mlrd. so'mni, 2021-yilning yanvar-iyun oylariga nisbatan 10,6 foizga o'sdi.

2022- yil yanvar- iyun oylarida chakana savdo tovar aylanmasi shahar va tumanlar bo'yicha (ovqatlanish tashkilotlarini qo'shgan holda)

	<i>Jami</i>		<i>Aholi jon boshiga (ming so'm)</i>
	<i>mlrd. so'm</i>	<i>o'sish sur'ati, % da</i>	
Jami	5 136,8	110,6	4 944,0
Navoiy sh.	1 690,1	121,7	11 126,7
Zarafshon sh.	495,1	108,7	5 770,5
G'ozg'on sh.	52,0	105,3	5 778,8
Karmana t.	916,5	100,8	6 885,9
Konimex t.	131,4	107,5	3 561,9
Qiziltepa t.	557,9	106,2	3 549,0
Navbahor t.	290,2	108,6	2 473,5
Nurota t.	175,5	108,1	2 018,9
Tomdi t.	33,1	106,2	2 123,9
Uchquduq t.	237,5	108,8	6 153,4
Xatirchi t.	557,5	108,3	2 697,2

Xo‘jalik yurituvchi sub‘ektlarning mulkchilik shakllari bo‘yicha chakana savdo tovar aylanmasi

	<i>mlrd. so‘m</i>	<i>o‘sish sur‘ati, % da</i>	<i>jamiga nisbatan ulushi, % da</i>
Jami	5 136,8	110,6	100,0
<i>shu jumladan: mulkchilik shakllari bo‘yicha:</i>			
davlat mulki	6,3	54,6	0,1
nodavlat mulki	5 130,5	110,7	99,9
undan fuqarolarning xususiy mulki	2 906,1	107,2	56,6

Viloyatning shahar va tumanlar kesimida mulkchilik shakli bo‘yicha chakana savdo tovar aylanmasi hajmi

	<i>Jami (mlrd. so‘m)</i>	<i>shundan,</i>			
		<i>Nodavlat mulki (mlrd. so‘m)</i>	<i>Jamiga nisbatan ulushi, % da</i>	<i>Davlat mulki (mlrd. so‘m)</i>	<i>Jamiga nisbatan ulushi, % da</i>
Jami	5 136,8	5 130,5	99,9	6,3	0,1
Navoiy sh.	1 690,1	1 683,8	99,6	6,3	0,4
Zarafshon sh.	495,1	495,1	100,0	-	-
G‘ozg‘on sh.	52,0	52,1	100,0	-	-
Karmana t.	916,5	916,5	100,0	-	-
Konimex t.	131,4	131,4	100,0	-	-
Qiziltepa t.	557,9	557,9	100,0	-	-
Navbahor t.	290,2	290,2	100,0	-	-
Nurota t.	175,5	175,4	100,0	-	-
Tomdi t.	33,1	33,1	100,0	-	-
Uchquduq t.	237,5	237,5	100,0	-	-
Xatirchi t.	557,5	557,5	100,0	-	-

Mulkchilik shakli bo‘yicha chakana savdo tovar aylanmasi hajmining asosiy qismi nodavlat mulki hisoblanib, 2022- yil yanvar- iyun oylarida 5 130,5 mlrd. so‘mni tashkil etdi va bu ko‘rsatkich 2021- yilning mos davriga nisbatan 14,6 foizga kupaydi.

Huddi shuningdek, mulkchilik shakli bo'yicha chakana savdo tovar aylanmasi hajmidagi davlat mulki 2022- yil yanvar- iyun oylarida 6,3 mlrd. so'mni tashkil etdi va bu ko'rsatkich 2021- yilning mos davriga nisbatan 44,4 foizni tashkil etdi.

2022- yil yanvar- iyun oylarida chakana savdo aylanmasi tarkibi

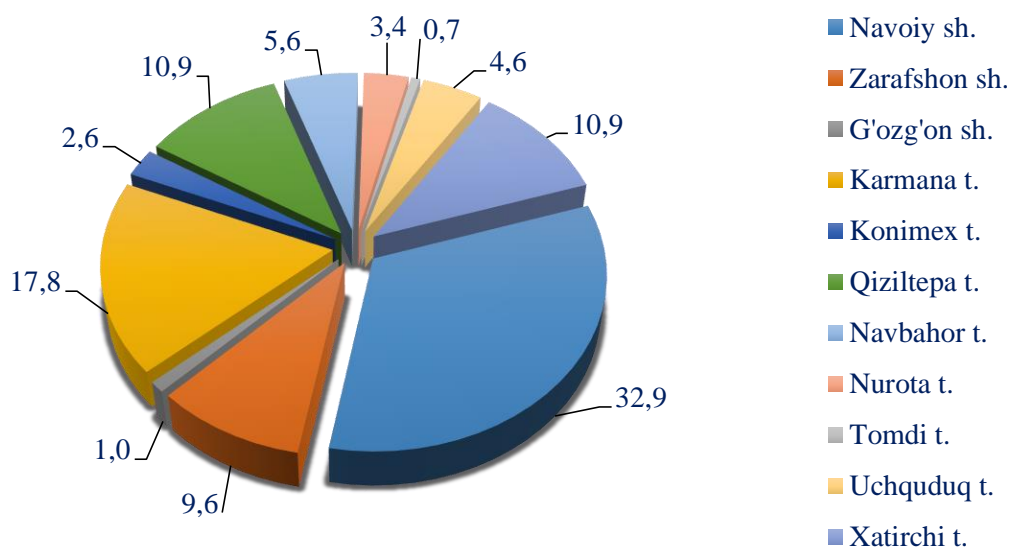
	<i>mlrd. so'm</i>	<i>o'sish sur'ati, % da</i>	<i>jamiga nisbatan ulushi, % da</i>
Chakana savdo tovar aylanmasi	5 136,8	110,6	100,0
<i>shu jumladan:</i>			
savdo korxonalari	2 231,7	115,3	43,4
Yakka tartibdagi tadbirkorlik	2 633,3	105,6	51,3
uyushmagan sektor (tashkil etilmagan savdo faoliyati)	272,8	126,5	5,3

Savdo korxonalarining chakana savdo tovar aylanmasi hajmi 2022- yil yanvar- iyun oylarida 2 231,7 mlrd. so'mni tashkil etib, o'tgan yilning shu davriga nisbatan 15,3 foizga kupaydi.

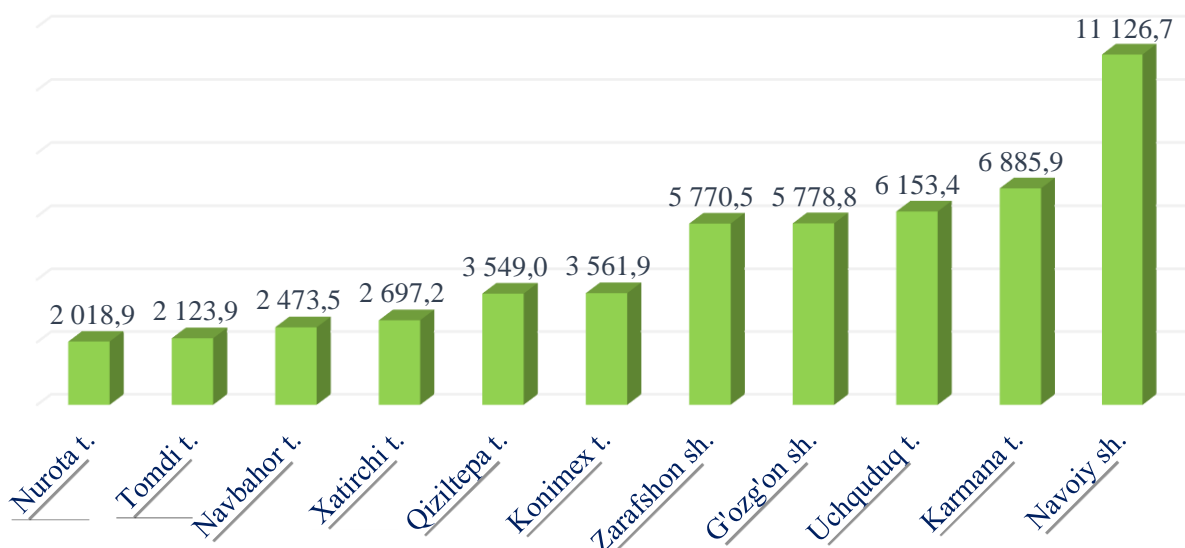
Yakka tartibdagi tadbirkorlikning jami chakana savdo tovar aylanmasi hajmi 2022- yil yanvar- iyun oylarida 2 633,3 mlrd. so'mni tashkil etib, o'tgan yilning shu davriga nisbatan 5,6 foizga ko'paydi.

Chakana savdo tovar aylanmasi (umumovqatlanish faoliyatini qo'shgan holda) viloyat bo'yicha aholi jon boshiga 4 944,0 ming so'mni tashkil etdi.

2022- yil yanvar- iyun oylarida chakana savdo tovar aylanmasi hajmida shahar va tumanlarning ulushi, % da



**2022- yil yanvar- iyun oylarida aholi jon boshiga
chakana savdo tovar aylanmasi
(ming so‘mda)**



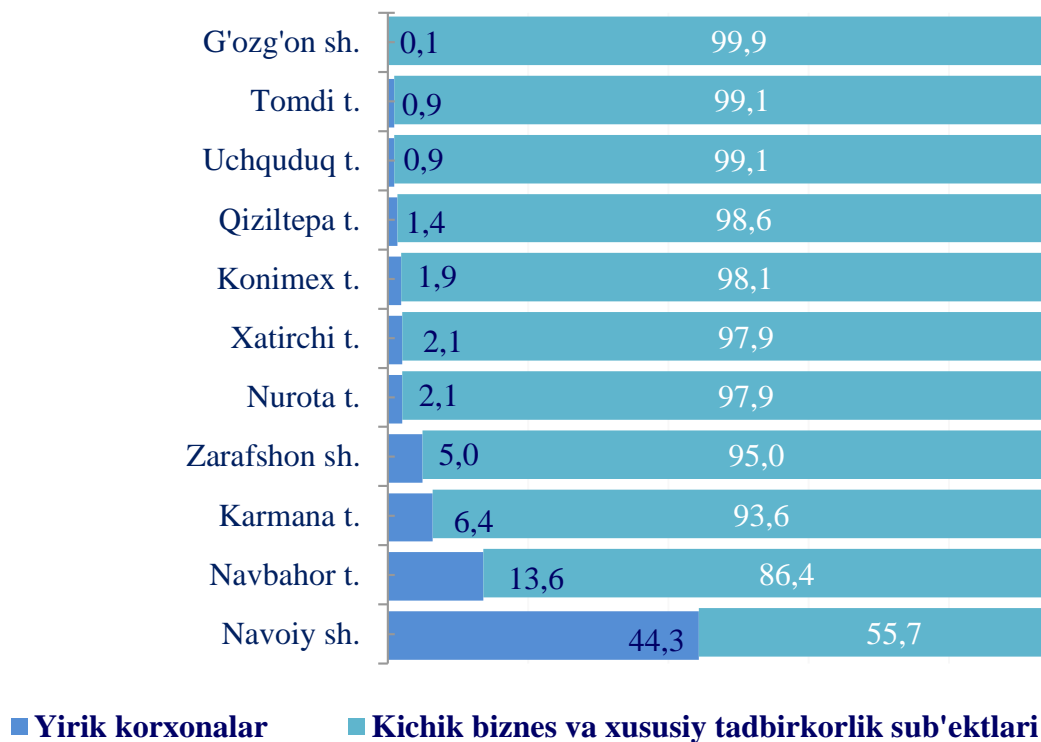
**Viloyat chakana savdo tovar aylanmasida kichik biznes va xususiy
tadbirkorlik sub'ektlarining hajmi (mlrd. so‘m)**

	2022- yil yanvar-iyun		Kichik biznes va xususiy tadbirkorlik sub'ektlari		
	Jami	O'sish sur'ati, % da	Hajmi	Jamiga nisbatan ulushi, % da	Aholi jon boshiga ming so'm
Jami	5 136,8	110,6	4 237,3	82,5	4 078,3
Navoiy sh.	1 690,1	121,7	941,7	55,7	6 199,8
Zarafshon sh.	495,1	108,7	470,5	95,0	5 483,7
G'ozg'on sh.	52,0	105,3	51,9	99,9	5 771,7
Karmana t.	916,5	100,8	857,6	93,6	6 443,5
Konimex t.	131,4	107,5	128,9	98,1	3 494,4
Qiziltepa t.	557,9	106,2	550,3	98,6	3 500,7
Navbahor t.	290,2	108,6	250,6	86,4	2 136,6
Nurota t.	175,5	108,1	171,7	97,9	1 975,8
Tomdi t.	33,1	106,2	32,9	99,1	2 105,7
Uchquduq t.	237,5	108,8	235,3	99,1	6 095,1
Xatirchi t.	557,5	108,3	545,9	97,9	2 641,0

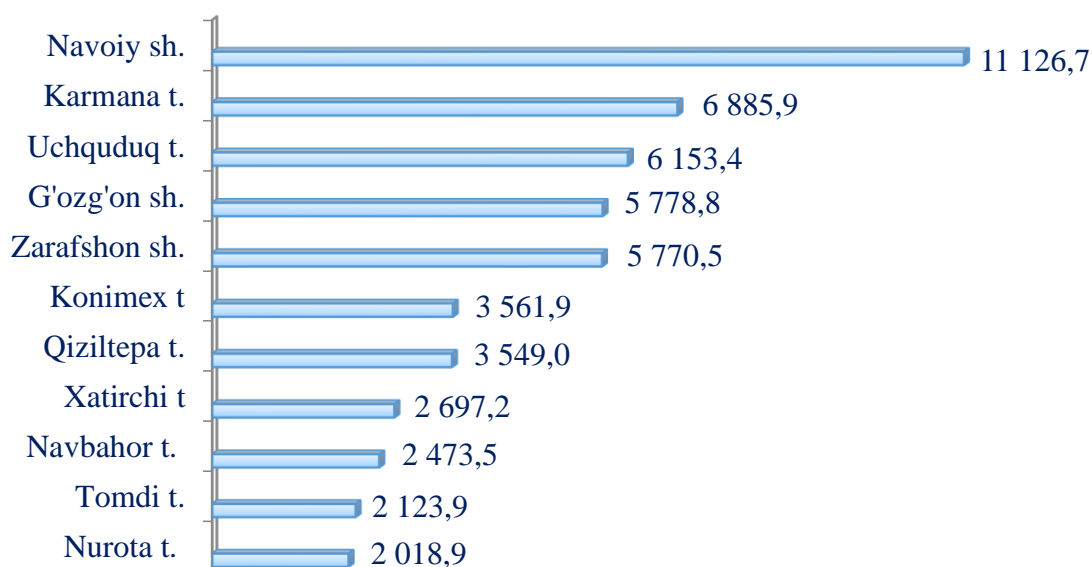
Viloyat chakana savdo tovar aylanmasining tarkibi
(mlrd. so‘m)

	<i>Jami</i>	<i>shundan</i>			
		<i>Yirik korxonalar</i>	<i>Jamiga nisbatan ulushi, % da</i>	<i>Kichik biznes va xususiy tadbirkorlik sub'ektlari</i>	<i>Jamiga nisbatan ulushi, % da</i>
Jami	5 136,8	899,5	17,5	4 237,3	82,5
Navoiy sh.	1 690,1	748,4	44,3	941,7	55,7
Zarafshon sh.	495,1	24,6	5,0	470,5	95,0
G‘ozg‘on sh.	52,0	0,1	0,1	51,9	99,9
Karmana t.	916,5	58,9	6,4	857,6	93,6
Konimex t.	131,4	2,5	1,9	128,9	98,1
Qiziltepa t.	557,9	7,6	1,4	550,3	98,6
Navbahor t.	290,2	39,5	13,6	250,6	86,4
Nurota t.	175,5	3,7	2,1	171,7	97,9
Tomdi t.	33,1	0,3	0,9	32,9	99,1
Uchquduq t.	237,5	2,3	0,9	235,3	99,1
Xatirchi t.	557,5	11,6	2,1	545,9	97,9

Viloyat chakana savdo tovar aylanmasida yirik korxonalar, kichik biznes va xususiy tadbirkorlik sub'ektlarining ulushi, % da



Aholi jon boshiga chakana savdo tovar aylanmasida kichik biznesning hajmi (ming so'm)



Jumladan, 2022- yilning yanvar- iyun oylari mobaynida chakana savdo tovar aylanmasi tarkibida umumiy ovqatlanish tashkilotlarining savdo aylanmasi 145,9 mlrd. so'mga yetdi 2021- yil yanvar- iyungacha nisbatan 108,9 foizni tashkil etdi.

**Hududlar kesimida umumiy ovqatlanish tashkilotlari
savdo aylanmasi hajmi (mlrd.so‘m)**

	<i>Jami</i>	<i>O‘shish sur‘ati, % da</i>	<i>shundan,</i>		
			<i>Yirik korxonalar</i>	<i>O‘shish sur‘ati, % da</i>	<i>Jamiga nisbatan ulushi, % da</i>
Jami	145,9	108,9	19,0	105,4	13,0
Navoiy sh.	50,6	102,6	3,9	54,2	7,6
Zarafshon sh.	20,4	94,2	1,5	39,4	7,3
G‘ozg‘on sh.	0,6	109,9	-	-	-
Karmana t.	16,8	109,8	0,1	93,4	0,6
Konimex t.	2,5	109,9	-	-	-
Qiziltepa t.	8,4	107	-	-	-
Navbahor t.	26,7	136,7	13,5	193,4	50,7
Nurota t.	2,6	146	-	-	-
Tomdi t.	0,5	115	-	-	-
Uchquduq t.	6,6	106,6	-	-	-
Xatirchi t.	10,2	112	-	-	-

Viloyatda kichik biznes va xususiy tadbirkorlik umumiy oʻqatlanish korxonalarini tomonidan amalga oshirilgan savdo aylanmasi hajmi, (mlrd. soʻm)

	<i>Jami</i>	<i>Oʻsish surʻati, % da</i>	<i>shundan,</i>		
			<i>Kichik biznes va xususiy tadbirkorlik subʻektlari</i>	<i>Oʻsish surʻati, % da</i>	<i>Jamiga nisbatan ulushi, % da</i>
Jami	145,9	108,9	126,9	109,4	87,0
Navoiy sh.	50,6	102,6	46,8	110,8	92,4
Zarafshon sh.	20,4	94,2	18,9	105,8	92,7
Gʻozgʻon sh.	0,6	109,9	0,6	109,9	100,0
Karmana t.	16,8	109,8	16,7	109,9	99,4
Konimex t.	2,5	109,9	2,5	109,9	100,0
Qiziltepa t.	8,4	107	8,4	107,0	100,0
Navbahor t.	26,7	136,7	13,1	105,0	49,3
Nurota t.	2,6	146	2,6	146,0	100,0
Tomdi t.	0,5	115	0,5	115,0	100,0
Uchquduq t.	6,6	106,6	6,6	106,6	100,0
Xatirchi t.	10,2	112	10,2	112,0	100,0

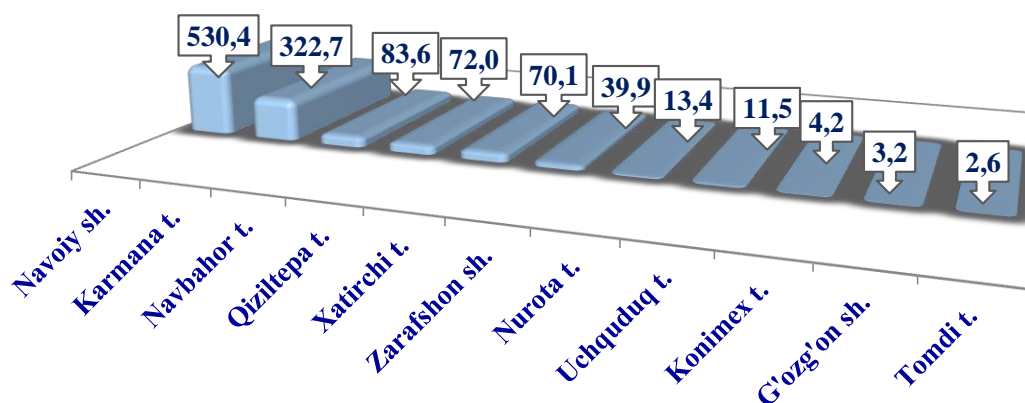
Mulkchilik shakli boʻyicha umumiy oʻqatlanish korxonalarining tovar aylanmasi hajmi

	<i>Jami (mlrd. soʻm)</i>	<i>shundan</i>			
		<i>Nodavlat mulki (mlrd. soʻm)</i>	<i>Jamiga nisbatan ulushi, % da</i>	<i>Davlat mulki (mlrd. soʻm)</i>	<i>Jamiga nisbatan ulushi, % da</i>
Jami	145,9	143,6	98,4	2,3	1,6
Navoiy sh.	50,6	48,3	95,4	2,3	4,6
Zarafshon sh.	20,4	20,4	100,0	-	-
Gʻozgʻon sh.	0,6	0,6	100,0	-	-
Karmana t.	16,8	16,8	100,0	-	-
Konimex t.	2,5	2,5	100,0	-	-
Qiziltepa t.	8,4	8,4	100,0	-	-
Navbahor t.	26,7	26,7	100,0	-	-
Nurota t.	2,6	2,6	100,0	-	-
Tomdi t.	0,5	0,5	100,0	-	-
Uchquduq t.	6,6	6,6	100,0	-	-
Xatirchi t.	10,2	10,2	100,0	-	-

Mulkchilik shakli bo'yicha umumiy ovqatlanish korxonalarining tovar aylanmasi hajmining asosiy qismi nodavlat mulki hisoblanib, 2022- yil yanvar- iyun oylarida 143,6 mlrd. so'mni tashkil etdi. Bu ko'rsatkich 2021- yilning mos davriga nisbatan 10,7 foizga ko'paydi.

Huddi shuningdek, mulkchilik shakli bo'yicha umumiy ovqatlanish korxonalarining tovar aylanmasi hajmidagi davlat mulki 2022- yil yanvar- iyun oylarida 2,3 mlrd. so'mni tashkil etdi. Bu ko'rsatkich 2021- yilning mos davriga nisbatan 54,6 foizni tashkil etdi.

Navoiy viloyati hududlari kesimida ulgurji savdo tovar aylanmasi hajmi, (mlrd. so'm)



Viloyatda yirik korxonalar tomonidan amalga oshirilgan Ulgurji savdo tovar aylanmasi xajmi, (mlrd. so'm)

	Jami	O'sish sur'ati, % da	Jamidan		
			Yirik korxonalar	Jamiga nisbatan ulushi, % da	O'sish sur'ati, % da
Jami	1 153,6	112,8	265,2	23,0	137,9
Navoiy sh.	530,4	114,4	161,4	30,4	113,1
Zarafshon sh.	39,9	105,6	-	-	-
G'ozg'on sh.	3,2	118,2	-	-	-
Karmana t.	322,7	108,7	14,5	4,5	95,8
Konimex t.	4,2	84,2	0,4	9,3	28,0
Qiziltepa t.	72,0	102,0	-	-	-
Navbahor t.	83,6	162,3	64,7	77,3	195,6
Nurota t.	13,4	121,3	-	-	-
Tomdi t.	2,6	36,2	-	-	-
Uchquduq t.	11,5	48,5	-	-	-
Xatirchi t.	70,1	133,4	24,2	34,5	-

**Viloyatda kichik biznes va xususiy tadbirkorlik sub'ektlari
tomonidan amalga oshirilgan ulgurji savdo tovar aylanmasi, (mlrd. so'm)**

	<i>Jami</i>	<i>O'sish sur'ati, % da</i>	<i>shundan,</i>		
			<i>Kichik biznes va xususiy tadbirkorlik sub'ektlari</i>	<i>Jamiga nisbatan ulushi, % da</i>	<i>O'sish sur'ati, % da</i>
Jami	1 153,6	112,8	888,4	77,0	107,0
Navoiy sh.	530,4	114,4	368,9	69,6	115,0
Zarafshon sh.	39,9	105,6	39,9	100,0	105,6
G'ozg'on sh.	3,2	118,2	3,2	100,0	118,2
Karmana t.	322,7	108,7	308,2	95,5	109,4
Konimex t.	4,2	84,2	3,8	90,7	105,8
Qiziltepa t.	72,0	102,0	72,0	100,0	102,0
Navbahor t.	83,6	162,3	19,0	22,7	102,6
Nurota t.	13,4	121,3	13,4	100,0	121,3
Tomdi t.	2,6	36,2	2,6	100,0	36,2
Uchquduq t.	11,5	48,5	11,4	100,0	48,5
Xatirchi t.	70,1	133,4	46,0	65,5	87,4

Mulkchilik shakli bo'yicha ulgurji savdo tovar aylanmasi hajmi

	<i>Jami (mlrd. so'm)</i>	<i>shundan</i>			
		<i>Nodavlat mulki (mlrd. so'm)</i>	<i>Jamiga nisbatan ulushi, % da</i>	<i>Davlat mulki (mlrd. so'm)</i>	<i>Jamiga nisbatan ulushi, % da</i>
Jami	1 153,6	1 151,8	99,8	1,8	0,2
Navoiy sh.	530,4	530,4	100,0	-	-
Zarafshon sh.	39,9	39,9	100,0	-	-

	<i>Jami (mlrd. so‘m)</i>	<i>shundan</i>			
		<i>Nodavlat mulki (mlrd. so‘m)</i>	<i>Jamiga nisbatan ulushi, % da</i>	<i>Davlat mulki (mlrd. so‘m)</i>	<i>Jamiga nisbatan ulushi, % da</i>
G‘ozg‘on sh.	3,2	3,2	100,0	-	-
Karmana t.	322,7	320,9	99,4	1,8	0,6
Konimex t.	4,2	4,2	100,0	-	-
Qiziltepa t.	72,0	72,0	100,0	-	-
Navbahor t.	83,6	83,6	100,0	-	-
Nurota t.	13,4	13,4	100,0	-	-
Tomdi t.	2,6	2,6	100,0	-	-
Uchquduq t.	11,5	11,5	100,0	-	-
Xatirchi t.	70,1	70,1	100,0	-	-

Mulkchilik shakli bo‘yicha ulgurji savdo tovar aylanmasi hajmining asosiy qismi nodavlat mulki hisoblanib, 2022- yil yanvar- iyun oylarida 1 151,8 mlrd. so‘mni tashkil etdi. Bu ko‘rsatkich 2021- yilning mos davriga nisbatan 39,3 foizga ko‘paydi.

Xuddi shuningdek, mulkchilik shakli bo‘yicha ulgurji savdo tovar aylanmasi hajmidagi davlat mulki 2022- yil yanvar- iyun oylarida 1,8 mlrd. so‘mni tashkil etib, bu ko‘rsatkich 2021- yilning mos davriga nisbatan 145,8 foizni tashkil etdi.