


I. KICHIK BIZNES VA XUSUSIY TADBIRKORLIK



Navoiy viloyatida kichik biznes va xususiy tadbirkorlik



2022- yilning yanvar-mart oylarida kichik biznes va xususiy tadbirkorlik subyektlarining YAHMdagi ulushi.

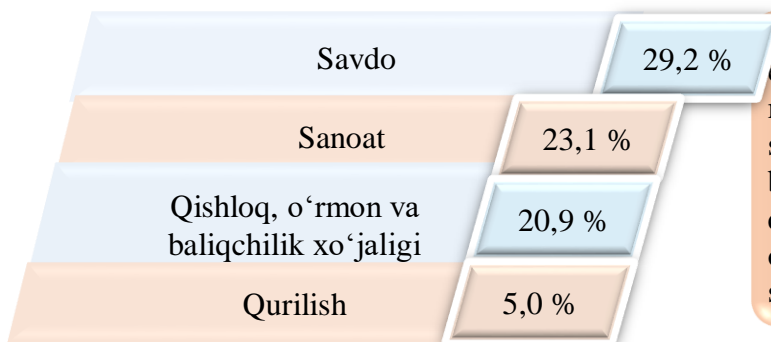
➤ 2022- yilning yanvar-martida kichik biznes va xususiy tadbirkorlik subyektlarining YAHMdagi ulushi 19,6 % ni tashkil etdi.

➤ Kichik biznes subyektlarining soni har 1000 aholiga 20,3 birlikni tashkil qildi.

➤ 2022- yilning yanvar-mart oylarida 1 175 ta yangi kichik korxonalar va mikrofirmalar (fermer va dehqon xo‘jaliklarisiz) tashkil qilindi, bu o‘tgan yilning shu davriga nisbatan 96,6 foizni tashkil etdi.



2022- yilning yanvar- mart oylarida yangi tashkil etilgan kichik korxonalar va mikrofirmalarning iqtisodiy faoliyat turlari bo‘yi cha ulushi, % da



Iqtisodiy faoliyat turlari bo‘yicha eng ko‘p kichik korxonalar va mikrofirmalar savdoda 343 ta, sanoatda 271 ta, qishloq, o‘rmon va baliqchilik xo‘jaligida 246 ta, qurilishda 59 ta, yashash va ovqatlanishda 59 ta, tashish va saqlashda 38 ta tashkil etilgan.



Kichik korxonalar va mikrofirmalar (biznes) soni (fermer va dehqon xo'jaliklarisiz birlikda)

	<i>2022- yil 1- aprel holatiga ro'yxatga olingan</i>	<i>2022- yil yanvar- mart oylarida</i>	
		<i>tashkil topdi</i>	<i>tugatildi</i>
Jami	22 012	1 175	408
Navoiy sh.	4 968	206	75
Zarafshon sh.	1 629	96	29
G'ozg'on sh.	272	28	3
Karmana t.	3 575	169	41
Konimex t.	826	44	29
Qiziltepa t.	2 964	166	31
Navbahor t.	2 367	138	26
Nurota t.	1 467	78	11
Tomdi t.	542	46	15
Uchquduq t.	803	70	63
Xatirchi t.	2 599	134	85

2022- yil 1- aprel holatiga ro'yxatdan o'tgan jami kichik tadbirkorlik (biznes) sub'ektlarining soni 22 012 tani tashkil etdi.

2022- yil yanvar- mart oylarida yalpi hududiy mahsulotning 19,6 foizi (2021- yil yanvar- mart oylarida 19,2 foiz) kichik biznes sub'ektlari tomonidan ishlab chiqarildi.

2022- yil yanvar- mart oylarida kichik tadbirkorlik (biznes) sub'ektlari tomonidan sanoat mahsuloti ishlab chiqarish hajmi 1 233,7 mlrd. so'm (jami sanoat ishlab chiqarishining 6,1 foizi) ni tashkil qildi.

1 817 mlrd. soʻmlik qishloq, oʻrmon va baliqchilik xoʻjaliklari tomonidan ishlab chiqarilgan (koʻrsatilgan xizmatlar), oʻsish surʻati 103,5 foizni (qishloq, oʻrmon va baliqchilik xoʻjaliklari yalpi mahsulotining kichik biznesdagi ulushi 97,5 foizi) ni tashkil qildi.

1 513,4 mlrd. soʻmlik investitsiyalar (umumiy investitsiyalar hajmining 43,8 foizi) oʻzlashtirildi va 2021-yilning yanvar-mart oylariga nisbatan 116,7 foizga oʻsdi;

583,1 mlrd. soʻmlik qurilish ishlari (qurilish ishlari umumiy hajmining 54,8 foizi) bajarildi va 2021-yilning yanvar-mart oylariga nisbatan 102,2 foizga oshdi;

avtomobil transporti yuk aylanmasining 101,6 foizga (viloyat jami avtomobil transporti yuk aylanmasining 32,6 foizi), yoʻlovchi aylanmasining esa 103,3 foizga (umumiy yoʻlovchi aylanmasining 87,6 foizi) tashkil etdi;

chakana tovar aylanmasi umumiy hajmining 81,1 foizi yoki 1 834,3 mlrd. soʻm (oʻtgan yilning mos davriga nisbatan 104,4 foiz), xizmatlar umumiy hajmining 58,5 foizi yoki 1 135,8 mlrd. soʻmi (oʻtgan yilga nisbatan 113,1 foiz) shakllantirildi;

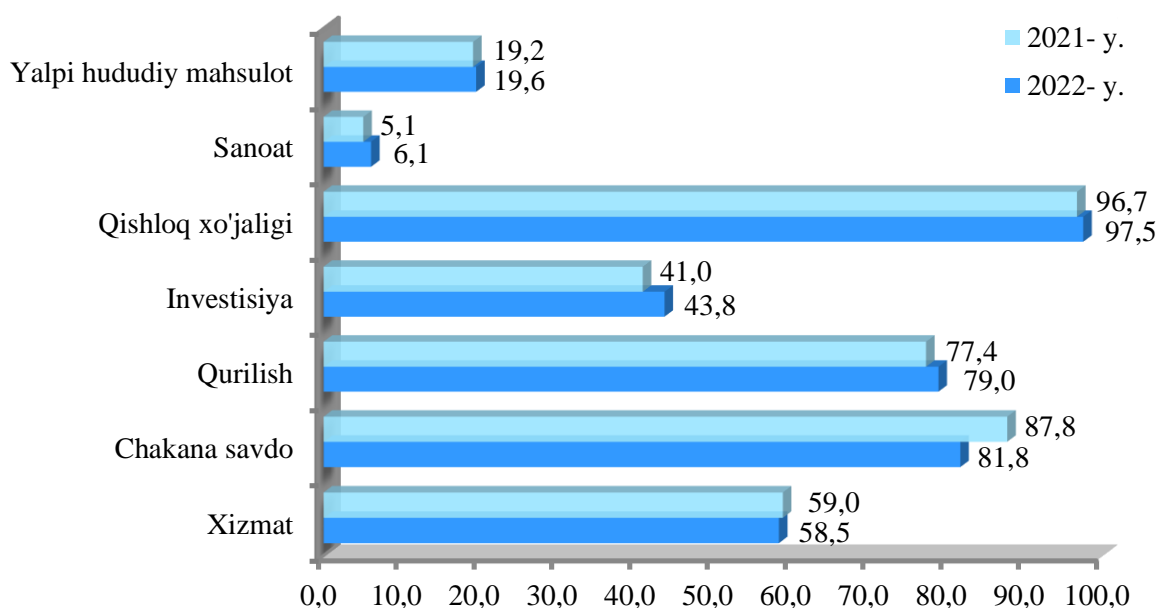
10,3 mln. AQSH dollari (umumiy eksport hajmining 8,4 foizi) miqdorida mahsulotlar (tovar va xizmatlar) eksport qilindi, 67,3 mln. AQSH dollari (umumiy import hajmining 47,3 foizi) miqdorida mahsulotlar (tovar va xizmatlar) import qilindi.



2022- yil yanvar- mart oylarida kichik tadbirkorlik subʻektlari mahsuloti (ishlar, xizmatlar)

	<i>Kichik tadbirkorlik subʻektlari mahsuloti (ish, xizmat) hajmi, mlrd. soʻm</i>	<i>Oʻsish surʻati, % da</i>
Qishloq, oʻrmon va baliqchilik xoʻjaligi	1 817	103,5
Sanoat	1 233,7	133,9
Qurilish	583,1	102,2
Chakana savdo	1 834,3	104,4
Xizmatlar	1 135,8	113,1
Yuk tashish, mln tn.	3,8	101,2
Yoʻlovchi tashish, mln.kishi	29,4	100,9
Eksport, mln. AQSh doll.	10,3	121,1
Import, mln. AQSh doll.	67,3	168,8

Yalpi hududiy mahsulot va iqtisodiyot tarmoqlari mahsuloti (ishlar, xizmatlar) umumiy hajmida kichik tadbirkorlik (biznes) ulushining o'zgarishi
(Yanvar- mart oylarida umumiy hajmga nisbatan, % da)



2021-2022- yil yanvar- mart oylari Navoiy viloyatida kichik biznes va xususiy tadbirkorlik sub'ektlarini iqtisodiyotning asosiy tarmoqlaridagi tuman va shaharlar bo'yicha ulushi, % da

	<i>Yalpi hududiy mahsulotdagi ulushi, % da</i>		<i>Sanoat</i>		<i>Qishloq xo'jaligi</i>		<i>Asosiy kapitalga investitsiyalar</i>	
	<i>2021</i>	<i>2022</i>	<i>2021</i>	<i>2022</i>	<i>2021</i>	<i>2022</i>	<i>2021</i>	<i>2022</i>
Jami	19,2	19,6	5,1	6,1	96,7	97,5	41,0	43,8
Navoiy sh.	x	x	1,3	1,9	98,4	94,6	19,1	23,2
Zarafshon sh.	x	x	99,2	98,5	99,9	99,8	74,4	79,0
G'ozg'on sh.	x	x	85,4	80,0	90,3	87,5	81,2	98,8
Karmana t.	x	x	14,2	16,5	97,7	97,2	97,3	85,2
Konimex t.	x	x	100,0	100,0	76,9	79,0	8,7	82,9
Qiziltepa t.	x	x	30,0	41,1	98,1	99,5	80,8	92,9
Navbahor t.	x	x	33,8	38,3	98,9	99,3	94,3	98,7
Nurota t.	x	x	100,0	100,0	92,3	96,5	95,5	34,6
Tomdi t.	x	x	100,0	100,0	99,7	99,6	4,1	1,0
Uchquduq t.	x	x	100,0	100,0	99,8	99,8	56,9	61,7
Xatirchi t.	x	x	100,0	100,0	98,4	98,8	88,8	96,5

davomi, % da

	<i>Qurilish</i>		<i>Savdo</i>		<i>Jami xizmat</i>		<i>Eksport</i>	
	<i>2021</i>	<i>2022</i>	<i>2021</i>	<i>2022</i>	<i>2021</i>	<i>2022</i>	<i>2021</i>	<i>2022</i>
Jami	77,4	79,0	87,8	81,1	59,0	58,5	7,9	8,4
Navoiy sh.	89,6	61,1	66,4	52,2	34,2	34,1	2,5	3,5
Zarafshon sh.	41,4	85,9	95,5	95,4	72,4	72,3	99,7	82,6
G'ozg'on sh.	100,0	100,0	100	100	50,7	49,5	99,9	54,8
Karmana t.	99,6	99,6	94,8	93,3	57,9	56,7	16,7	21,6
Konimex t.	100,0	68,9	97,0	97,8	83,3	84,5	100,0	100,0
Qiziltepa t.	74,9	80,8	98,4	98,6	76,2	76,1	95,3	24,2
Navbahor t.	100,0	77,1	90,8	83,1	77,2	77,4	2,6	8,7
Nurota t.	100,0	73,3	98,3	97,6	83,0	83,6	100,0	100,0
Tomdi t.	100,0	48,7	99,3	99,1	89,7	89,5	100,0	100,0
Uchquduq t.	100,0	78,9	99,0	98,9	80,9	79,6	63,4	99,2
Xatirchi t.	93,8	84,2	98,9	98,9	80,6	80,5	3,9	27,2

davomi, % da

	<i>Import</i>		<i>Yuk tashish</i>		<i>Yo'lovchi tashish</i>	
	<i>2021</i>	<i>2022</i>	<i>2021</i>	<i>2022</i>	<i>2021</i>	<i>2022</i>
Jami	25,1	47,3	4,9	4,5	88,3	87,3
Navoiy sh.	7,1	50,0	1,0	0,5	70,1	66,4
Zarafshon sh.	100,0	54,0	68,1	78,1	86,6	91,0
G'ozg'on sh.	84,4	100,0	100,0	73,4	100,0	100,0
Karmana t.	37,2	31,0	98,8	98,9	97,9	98,0
Konimex t.	100,0	99,8	99,9	97,6	100,0	100,0
Qiziltepa t.	99,6	79,9	82,8	84,7	98,0	97,8
Navbahor t.	93,4	32,6	99,4	99,4	99,7	99,7
Nurota t.	100,0	100,0	100,0	100,0	100,0	100,0
Tomdi t.	100,0	100,0	100,0	100,0	100,0	31,2
Uchquduq t.	100,0	100,0	100,0	100,0	100,0	100,0
Xatirchi t.	88,2	87,3	100,0	100,0	100,0	100,0