

## XI. TASHQI IQTISODIY FAOLIYAT

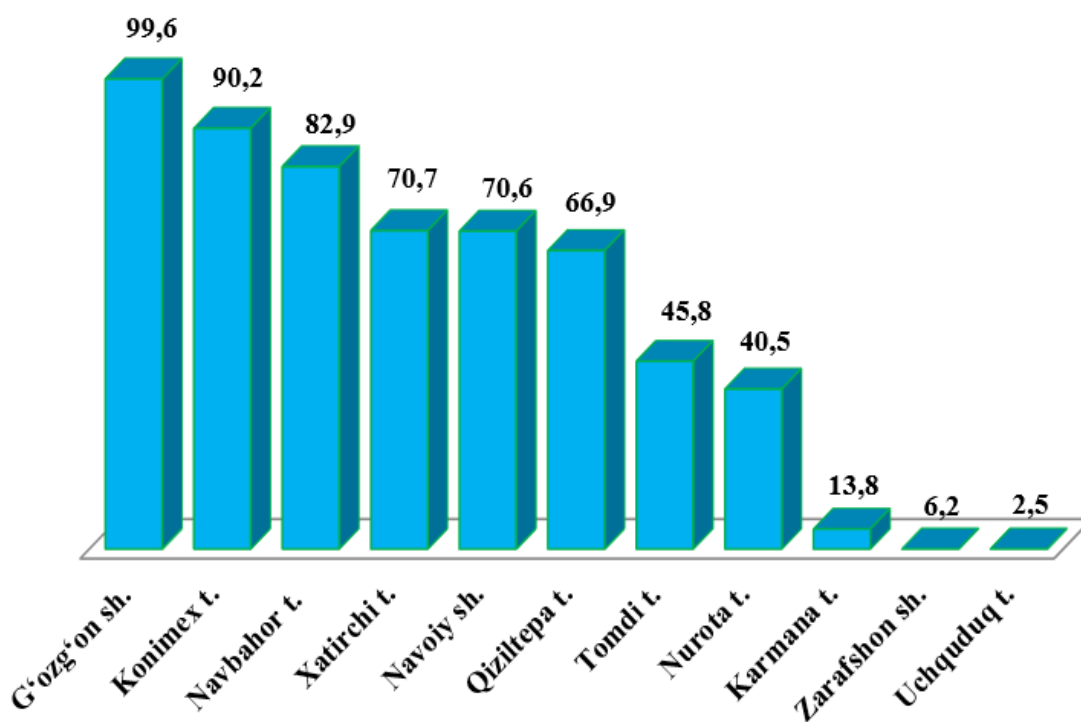
Viloyatning tashqi savdo aylanmasi 2022- yilning yanvar- mart oylarida 265,4 mln. AQSH dollarini, jumladan eksport 123,2 mln. AQSH dollarini, import 142,2 mln. AQSH dollarini tashkil etdi.

Tashqi savdo aylanmasining saldosini - 19,0 mln. AQSH dollari, shu jumladan MDH davlatlari bilan - 22,8 mln. AQSH dollarini va boshqa davlatlar bilan 3,8 mln. AQSH dollarini tashkil etdi.

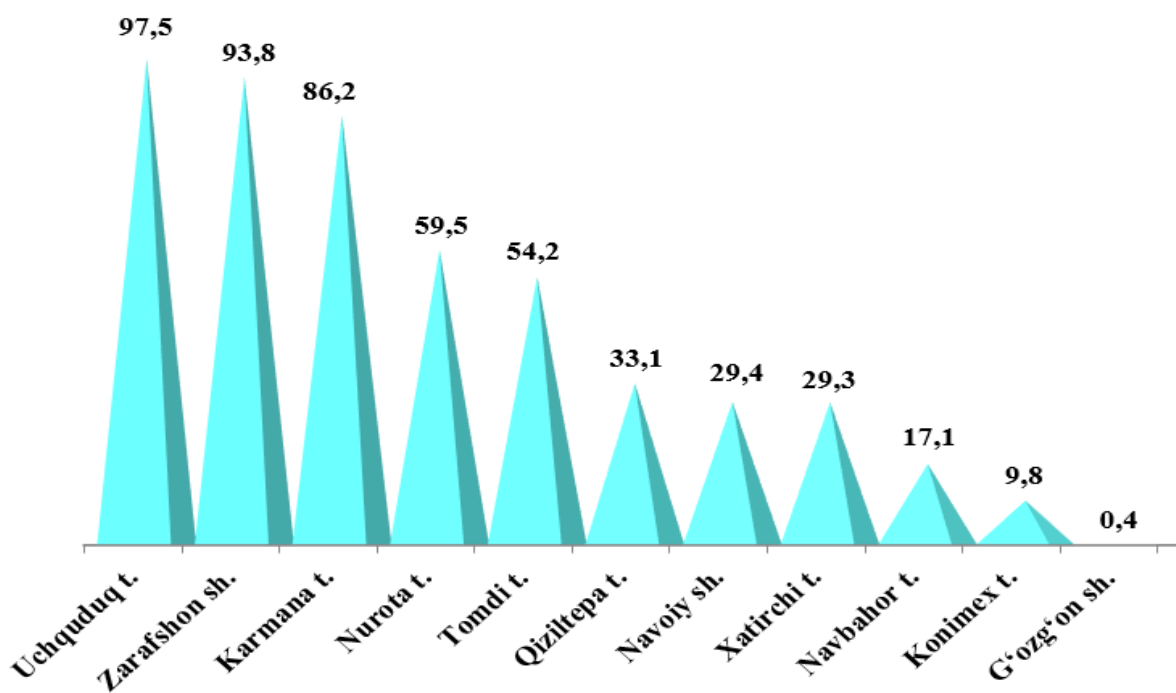
### Viloyatning tashqi savdo aylanmasi (2022- yil yanvar- mart oylarida)

	<i>Tashqi savdo aylanmasi mln. AQSH doll.</i>			<i>Eksport mln. AQSH doll.</i>			<i>Import mln. AQSH doll.</i>		
	<i>2021</i>	<i>2022</i>	<i>O'sish sur'ati, % da</i>	<i>2021</i>	<i>2022</i>	<i>O'sish sur'ati, % da</i>	<i>2021</i>	<i>2022</i>	<i>O'sish sur'ati, % da</i>
<b>Jami</b>	<b>266,1</b>	<b>265,4</b>	<b>99,8</b>	<b>107,3</b>	<b>123,2</b>	<b>114,9</b>	<b>158,8</b>	<b>142,2</b>	<b>89,5</b>
Navoiy sh.	175,7	132,7	75,5	81,4	93,7	115,1	94,3	39,0	41,3
Zarafshon sh.	5,3	2,6	48,1	1,0	0,2	15,1	4,3	2,4	56,1
G'ozg'on sh.	0,1	0,3	3,6 m.	0,03	0,3	9,6 m.	0,04	0,001	2,3
Karmana t.	58,1	88,3	151,9	8,9	12,2	136,6	49,2	76,1	154,7
Konimex t.	0,3	0,2	62,9	0,1	0,2	139,4	0,2	0,02	10,4
Qiziltepa t.	3,2	10,6	3,3 m.	1,5	7,1	4,8 m.	1,7	3,5	2,0 m.
Navbahor t.	5,4	8,3	155,1	4,1	6,9	170,1	1,3	1,4	108,5
Nurota t.	1,2	1,8	147,9	1,0	0,7	71,9	0,2	1,1	5,2 m.
Tomdi t.	2,5	0,2	9,5	0,3	0,1	37,3	2,2	0,1	5,8
Uchquduq t.	2,0	8,4	4,4 m.	0,4	0,2	53,3	1,6	8,2	5,3 m.
Xatirchi t.	10,3	2,2	21,3	8,2	1,5	18,9	2,1	0,7	30,7
Bo'linmaydigan hajm	2,1	9,8	-	0,4	0,1	-	1,7	9,7	-

Viloyat tashqi savdo aylanmasida eksportning ulushi, % da



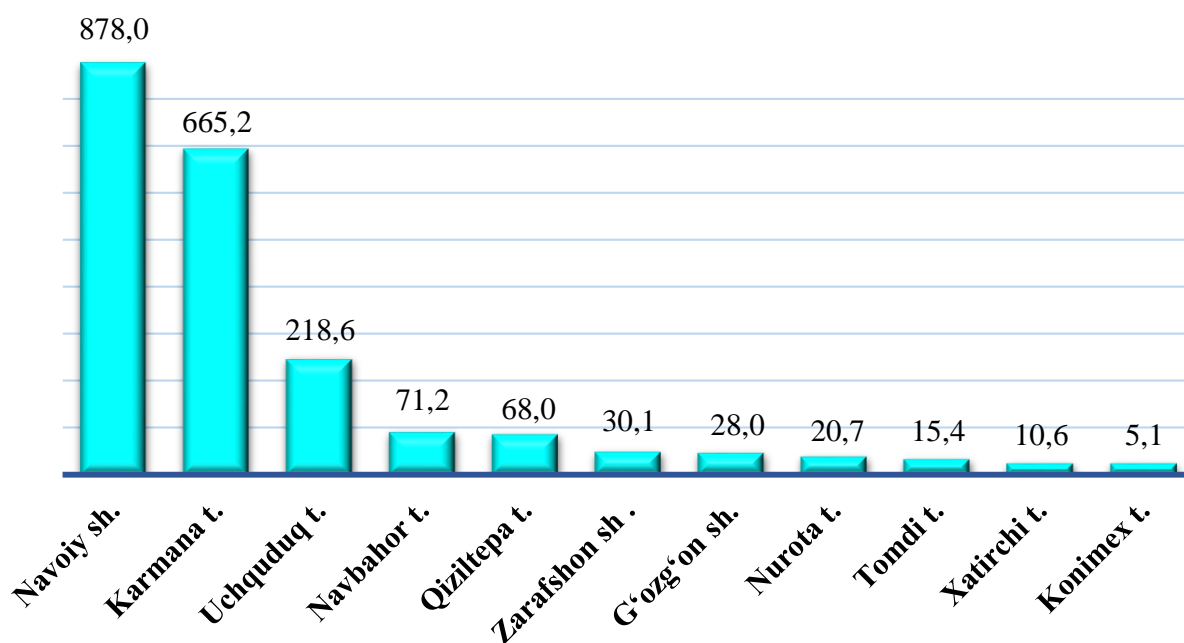
Viloyat tashqi savdo aylanmasida importning ulushi, % da



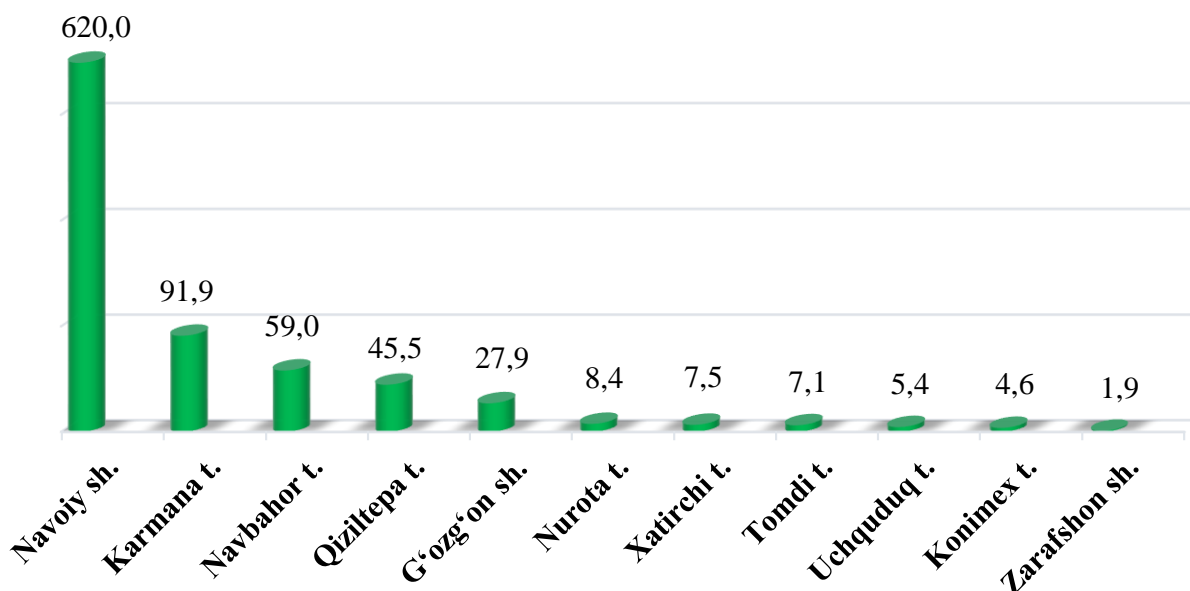
## Aholi jon boshiga tashqi savdo aylanmasi hajmi

	<i>Tashqi savdo aylanmasi</i>		<i>Ekspart</i>		<i>Import</i>	
	<i>mln. AQSH doll.</i>	<i>Aholi jon boshiga AQSH doll.</i>	<i>mln. AQSH doll.</i>	<i>Aholi jon boshiga AQSH doll.</i>	<i>mln. AQSH doll.</i>	<i>Aholi jon boshiga AQSH doll.</i>
<b>Jami</b>	<b>265,4</b>	<b>256,1</b>	<b>123,2</b>	<b>118,9</b>	<b>142,2</b>	<b>137,2</b>
Navoiy sh.	132,7	878,0	93,7	620,0	39,0	258,0
Zarafshon sh.	2,6	30,1	0,2	1,9	2,4	28,2
G'ozg'on sh.	0,3	28,0	0,3	27,9	0,001	0,1
Karmana t.	88,3	665,2	12,2	91,9	76,1	573,3
Konimex t.	0,2	5,1	0,2	4,6	0,02	0,5
Qiziltepa t.	10,6	68,0	7,1	45,5	3,5	22,5
Navbahor t.	8,3	71,2	6,9	59,0	1,4	12,1
Nurota t.	1,8	20,7	0,7	8,4	1,1	12,3
Tomdi t.	0,2	15,4	0,1	7,1	0,1	8,4
Uchquduq t.	8,4	218,6	0,2	5,4	8,2	213,1
Xatirchi t.	2,2	10,6	1,5	7,5	0,7	3,1
Bo'linmaydigan hajm	9,8	-	0,1	-	9,7	-

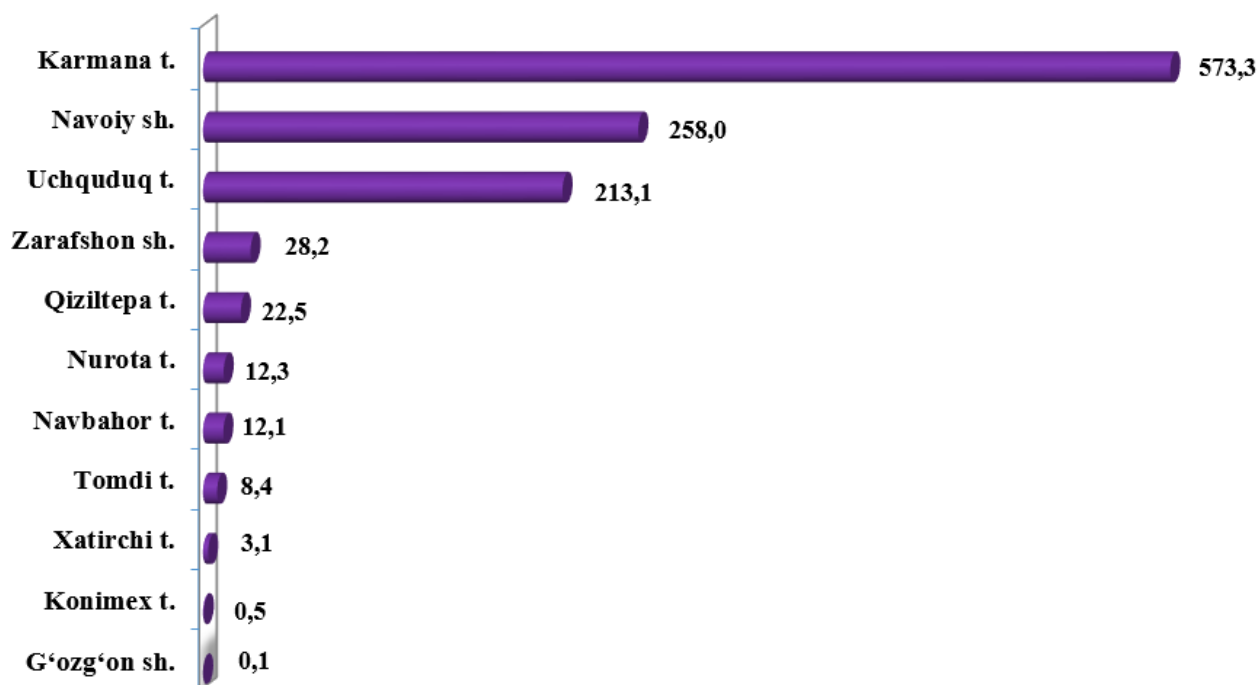
### Aholi jon boshiga tashqi savdo aylanmasi hajmi, (AQSH doll.)



### Aholi jon boshiga eksport hajmi, (AQSH doll.)



### Aholi jon boshiga import hajmi, (AQSH doll.)



2022- yil yanvar- mart oylarida kichik biznes sub'ektlari tomonidan 10,3 mln. AQSH dollari (umumiy eksport hajmining 8,4 foizi) miqdorida mahsulotlar (tovar va xizmatlar) eksport qilindi, 67,3 mln. AQSH dollari (umumiy import hajmining 47,3 foizi) miqdorida mahsulotlar (tovar va xizmatlar) import qilindi.

**2022- yil yanvar- mart oylarida kichik biznes  
sub'ektlarining tashqi savdo tarkibidagi ulushi, % da**

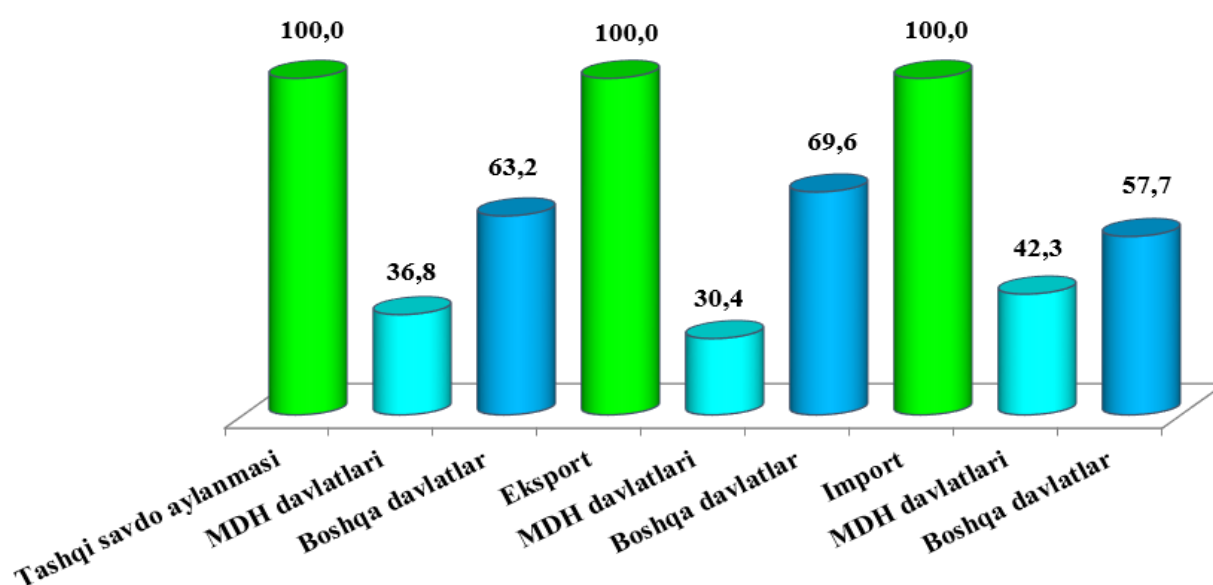
	<i>Tashqi savdo aylanmasi mln. AQSH doll.</i>			<i>Eksport mln. AQSH doll.</i>			<i>Import mln. AQSH doll.</i>		
	<i>Jami</i>	<i>Kichik biznes</i>	<i>Kichik biznes ulushi, % da</i>	<i>Jami</i>	<i>Kichik biznes</i>	<i>Kichik biznes ulushi, % da</i>	<i>Jami</i>	<i>Kichik biznes</i>	<i>Kichik biznes ulushi, % da</i>
<b>Jami</b>	<b>265,4</b>	<b>77,6</b>	<b>29,2</b>	<b>123,2</b>	<b>10,3</b>	<b>8,4</b>	<b>142,2</b>	<b>67,3</b>	<b>47,3</b>
Navoiy sh.	132,7	22,8	17,2	93,7	3,3	3,5	39,0	19,5	50,0
Zarafshon sh.	2,6	1,4	55,8	0,2	0,1	82,6	2,4	1,3	54,0
G'ozg'on sh.	0,3	0,2	55,0	0,3	0,2	54,8	0,001	0,001	100,0
Karmana t.	88,3	26,3	29,7	12,2	2,7	21,6	76,1	23,6	31,0
Konimex t.	0,2	0,2	100,0	0,2	0,2	100,0	0,02	0,02	99,8
Qiziltepa t.	10,6	4,5	42,6	7,1	1,7	24,2	3,5	2,8	79,9
Navbahor t.	8,3	1,1	12,7	6,9	0,6	8,7	1,4	0,5	32,6
Nurota t.	1,8	1,8	100,0	0,7	0,7	100,0	1,1	1,1	100,0
Tomdi t.	0,2	0,2	100,0	0,1	0,1	100,0	0,1	0,1	100,0
Uchquduq t.	8,4	8,4	100,0	0,2	0,2	99,2	8,2	8,2	100,0
Xatirchi t.	2,2	1,0	44,9	1,5	0,4	27,2	0,7	0,6	87,3
Bo'linmaydi- gan hajm	9,8	9,7	-	0,1	0,1	-	9,7	9,6	-

## Viloyatning tashqi savdo aylanmasi

Tashqi savdo aylanmasining saldosi - 19,0 mln. AQSH dollari, shu jumladan MDH davlatlari bilan - 22,8 mln. AQSH dollarini va boshqa davlatlar bilan 3,8 mln. AQSH dollarini tashkil etdi.

	<i>mln. AQSH dollari</i>	<i>o'sish sur'ati, % da</i>	<i>yakunga nisbatan, % da</i>
<b>Tashqi savdo aylanmasi</b>	<b>265,4</b>	<b>99,8</b>	<b>100,0</b>
MDH davlatlari	97,6	148,2	36,8
boshqa davlatlar	167,8	83,8	63,2
<b>Eksport</b>	<b>123,2</b>	<b>114,9</b>	<b>100,0</b>
MDH davlatlari	37,4	2,5 m.	30,4
boshqa davlatlar	85,8	92,8	69,6
<b>Import</b>	<b>142,2</b>	<b>89,5</b>	<b>100,0</b>
MDH davlatlari	60,2	118,0	42,3
boshqa davlatlar	82,0	76,1	57,7
<b>Saldo</b>	<b>-19,0</b>	<b>x</b>	<b>x</b>
MDH davlatlari	-22,8	x	x
boshqa davlatlar	3,8	x	x

### MDH va boshqa davlatlarning viloyat tashqi savdo aylanmasidagi ulushi, % da



Viloyat rezidentlarining tashqi savdo operatsiyalari asosan, jami tovar aylanmasida Yevropa (27,9 foizi), Osiyo (47,2 foizi), Amerika (24,9 foizi) qit'olari bilan amalga oshirilgan.

**Viloyat tashqi savdo aylanmasining qit'alar bo'yicha taqsimlanishi**  
(2022- yil yanvar- mart oylarida, mln. AQSH dollari)

	<i>Eksport</i>	<i>Import</i>	<i>Tashqi savdo aylanmasi</i>	
			<i>O'sish sur'ati, % da</i>	<i>Jamiga nisbatan, % da</i>
<b>Jami</b>	<b>123,2</b>	<b>142,2</b>	<b>99,8</b>	<b>100,0</b>
<i>shu jumladan:</i>				
Yevropa	34,2	40,1	85,1	27,9
Osiyo	25,1	100,2	110,6	47,2
Amerika	63,9	1,9	100,0	24,9

MDH davlatlari orasida Rossiya Federatsiyasi, Qozog'iston, Qirg'iz Respublikasi va Turkmaniston davlatlari, tashqi savdo aylanmasida asosiy hamkorlar hisoblanib, ularning jami tashqi savdo aylanmasidagi ulushi 35,9 foizni, boshqa davlatlar orasida Kanada, Xitoy Xalq Respublikasi, Turkiya, Yaponiya, Koreya Respublikasi, Fransiya, Hindiston, Afg'oniston, Germaniya, Eron Islom Respublikasi, Litva va boshqa davlatlar hisoblanib, ularning ulushi 64,1 foizni tashkil etdi.

**Viloyat tashqi tovar aylanmasida nisbatan katta ulushga ega bo'lgan davlatlar** (2022- yil yanvar- mart oylarida)

<i>Davlatlar nomi</i>	<i>mln. AQSH dollari</i>	<i>o'sish sur'ati, % da</i>	<i>viloyat tovar aylanmasidagi ulushi, % da</i>
Kanada	65,1	138,1	24,5
Rossiya Federatsiyasi	57,1	157,6	21,5
Xitoy Xalq Respublikasi	42,7	89,8	16,1
Qozog'iston	30,7	2,1 m.	11,6
Turkiya	12,3	65,4	4,6
Yaponiya	8,5	80,1	3,2
Koreya Respublikasi	6,4	63,4	2,4
Fransiya	6,1	3,8 m.	2,3
Hindiston	4,1	5,1 m.	1,6
Afg'oniston	3,8	2,6 m.	1,4

<i>Davlatlar nomi</i>	<i>mln. AQSH dollari</i>	<i>o'sish sur'ati, % da</i>	<i>viloyat tovar aylanmasidagi ulushi, % da</i>
Qirg'iz Respublikasi	3,7	2,6 m.	1,4
Turkmaniston	3,7	179,5	1,4
Germaniya	3,6	125,4	1,4
Eron Islom Respublikasi	3,4	152,8	1,3
Litva	2,6	13,9	1,0

**Viloyatning eksport aylanmasida nisbatan katta ulushga ega bo'lgan davlatlar (2022- yil yanvar- mart oylarida)**

<i>Davlatlar nomi</i>	<i>Eksport aylanmasi mln. AQSH dollari</i>	<i>Viloyatning eksport aylanmasidagi ulushi, % da</i>
Kanada	63,8	51,8
Rossiya Federatsiyasi	25,5	20,7
Turkiya	7,1	5,7
Fransiya	5,5	4,5
Qozog'iston	4,2	3,4
Afg'oniston	3,8	3,0
Qirg'iz Respublikasi	3,1	2,5
Turkmaniston	2,8	2,2
Litva	2,0	1,6
Tojikiston	1,3	1,0



**Viloyatning import aylanmasida nisbatan katta ulushga ega bo'lgan davlatlar (2022- yil yanvar- mart oylarida)**

<i>Davlatlar nomi</i>	<i>Import aylanmasi mln. AQSH dollari</i>	<i>Viloyatning import aylanmasidagi ulushi, % da</i>
Xitoy Xalq Respublikasi	41,8	29,4
Rossiya Federatsiyasi	31,6	22,2
Qozog'iston	26,5	18,6
Yaponiya	8,5	6,0
Koreya Respublikasi	6,3	4,4
Turkiya	5,2	3,7
Hindiston	4,1	2,9
Germaniya	3,6	2,6
Eron Islom Respublikasi	3,2	2,2
Xitoyning Tayvan viloyati	1,7	1,2

**Eksport va import tarkibi  
(2022- yil yanvar- mart)**

<i>XSST tarkibi</i>	<i>jami</i>		
	<i>ming AQSH doll.</i>	<i>o'sish sur'ati, % da</i>	<i>jamiga nisbatan ulushi, % da</i>
<b>Eksport</b>	<b>123 228,8</b>	<b>114,9</b>	<b>100,0</b>
Oziq-ovqat mahsulotlari va tirik hayvonlar	4 622,7	123,1	3,7
Ichimliklar va tamaki	66,0	-	0,1
Nooziq-ovqat xomashyo, yoqilg'idan tashqari	19 977,4	7,5 m.	16,2
Mineral yoqilg'i, yog'lash moylari va shunga o'xshash materiallar	711,6	54,3	0,6
Hayvonlar va o'simliklar moylari (yog'lari), yog'lar va mumlar	2,7	-	0,002
Kimyoviy vositalar va boshqa toifalarga kiritilmagan shunga o'xshash mahsulotlar	72 514,8	99,0	58,8
Asosan material turiga qarab klassifikatsiyalangan sanoat tovarlari	19 790,2	97,0	16,1
Mashinalar va transport asbob-uskunalar	1 006,8	3,1 m.	0,8
Turli xil tayyor buyumlar	3 237,5	98,1	2,6
Xizmatlar	1 299,1	58,1	1,1

<i>XSST tarkibi</i>	<i>jami</i>		
	<i>ming AQSH doll.</i>	<i>o'sish sur'ati, % da</i>	<i>jamiga nisbatan ulushi, % da</i>
<b>Import</b>	<b>142 156,0</b>	<b>89,5</b>	<b>100,0</b>
Oziq-ovqat mahsulotlari va tirik hayvonlar	5 283,3	103,5	3,7
Nooziq-ovqat xomashyo, yoqilg'idan tashqari	1 937,9	162,1	1,4
Mineral yoqilg'i, yog'lash moylari va shunga o'xshash materiallar	8 728,1	154,2 m.	6,2
Hayvonlar va o'simliklar moylari (yog'lari), yog'lar va mumlar	1,0	4,3	0,001
Kimyoviy vositalar va boshqa toifalarga kiritilmagan shunga o'xshash mahsulotlar	24 142,6	163,7	17,0
Asosan material turiga qarab klassifikatsiyalangan sanoat tovarlari	38 420,2	196,8	27,0
Mashinalar va transport asbob-uskunalari	50 474,2	51,4	35,5
Turli xil tayyor buyumlar	9 985,8	107,5	7,0
Xizmatlar	3 182,9	29,8	2,2

**MDH mamlakatlarida eksport va import tarkibi**  
(2022- yil yanvar- mart)

<i>XSST tarkibi</i>	<i>Jami</i>		
	<i>ming AQSH doll.</i>	<i>o'sish sur'ati, % da</i>	<i>jamiga nisbatan ulushi, % da</i>
<b>Eksport</b>	<b>37 444,0</b>	<b>2,5 m.</b>	<b>100,0</b>
Oziq-ovqat mahsulotlari va tirik hayvonlar	275,8	13,1	0,7
Ichimliklar va tamaki	66,0	-	0,2
Nooziq-ovqat xomashyo, yoqilg'idan tashqari	19 535,2	11,9 m.	52,2
Mineral yoqilg'i, yog'lash moylari va shunga o'xshash materiallar	175,4	11,8 m.	0,5
Hayvonlar va o'simliklar moylari (yog'lari), yog'lar va mumlar	-	-	-
Kimyoviy vositalar va boshqa toifalarga kiritilmagan shunga o'xshash mahsulotlar	3 240,2	4,6 m.	8,7
Asosan material turiga qarab klassifikatsiyalangan sanoat tovarlari	10 315,7	151,5	27,5
Mashinalar va transport asbob-uskunalari	-	-	-
Turli xil tayyor buyumlar	3 236,6	98,5	8,6
Xizmatlar	599,1	2,4 m.	1,6

<i>XSST tarkibi</i>	<i>Jami</i>		
	<i>ming AQSH doll.</i>	<i>o'sish sur'ati, % da</i>	<i>jamiga nisbatan ulushi, % da</i>
<b>Import</b>	<b>60 186,0</b>	<b>118,0</b>	<b>100,0</b>
Oziq-ovqat mahsulotlari va tirik hayvonlar	5 198,4	120,0	8,6
Nooziq-ovqat xomashyo, yoqilg'idan tashqari	1 308,0	2,2 m.	2,2
Mineral yoqilg'i, yog'lash moylari va shunga o'xshash materiallar	8 688,8	3 572,7 m.	14,4
Hayvonlar va o'simliklar moylari (yog'lari), yog'lar va mumlar	-	-	-
Kimyoviy vositalar va boshqa toifalarga kiritilmagan shunga o'xshash mahsulotlar	5 995,4	149,5	10,0
Asosan material turiga qarab klassifikatsiyalangan sanoat tovarlari	31 162,2	2,0 m.	51,8
Mashinalar va transport asbob-uskunalari	2 467,5	13,3	4,1
Turli xil tayyor buyumlar	3 896,3	57,8	6,5
Xizmatlar	1 469,4	120,1	2,4

**Boshqa xorijiy mamlakatlarda eksport va import tarkibi**  
(2022- yil yanvar- mart)

<i>XSST tarkibi</i>	<i>Jami</i>		
	<i>ming AQSH doll.</i>	<i>o'sish sur'ati, % da</i>	<i>Jamiga nisbatan ulushi, % da</i>
<b>Eksport</b>	<b>85 784,8</b>	<b>92,8</b>	<b>100,0</b>
Oziq-ovqat mahsulotlari va tirik hayvonlar	4 346,9	2,6 m.	5,1
Ichimliklar va tamaki	-	-	-
Nooziq-ovqat xomashyo, yoqilg'idan tashqari	442,2	43,2	0,5
Mineral yoqilg'i, yog'lash moylari va shunga o'xshash materiallar	536,2	41,4	0,6
Hayvonlar va o'simliklar moylari (yog'lari), yog'lar va mumlar	2,7	-	0,003
Kimyoviy vositalar va boshqa toifalarga kiritilmagan shunga o'xshash mahsulotlar	69 274,6	95,5	80,8
Asosan material turiga qarab klassifikatsiyalangan sanoat tovarlari	9 474,5	69,7	11,0
Mashinalar va transport asbob-uskunalari	1 006,8	3,6 m.	1,2
Turli xil tayyor buyumlar	0,9	6,5	0,001
Xizmatlar	700,0	35,2	0,8

<i>XSST tarkibi</i>	<i>Jami</i>		
	<i>ming AQSH doll.</i>	<i>o'sish sur'ati, % da</i>	<i>Jamiga nisbatan ulushi, % da</i>
<b>Import</b>	<b>81 970,0</b>	<b>76,1</b>	<b>100,0</b>
Oziq-ovqat mahsulotlari va tirik hayvonlar	84,9	11,0	0,1
Nooziq-ovqat xomashyo, yoqilg'idan tashqari	629,9	105,9	0,8
Mineral yoqilg'i, yog'lash moylari va shunga o'xshash materiallar	39,3	72,5	0,1
Hayvonlar va o'simliklar moylari (yog'lari), yog'lar va mumlar	1,0	4,3	0,001
Kimyoviy vositalar va boshqa toifalarga kiritilmagan shunga o'xshash mahsulotlar	18 147,2	169,0	22,1
Asosan material turiga qarab klassifikatsiyalangan sanoat tovarlari	7 258,0	179,2	8,8
Mashinalar va transport asbob-uskunolari	48 006,7	60,4	58,6
Turli xil tayyor buyumlar	6 089,5	2,4 m.	7,4
Xizmatlar	1 713,5	18,1	2,1

Viloyatda 2022- yilning yanvar-mart oylari davomida jami eksport 88 ta korxonalar va tashkilotlar tomonidan 130 turdagi tovar va mahsulotlarni 35 ta mamlakatga eksport qildi. Yani eksport 123,2 mln. AQSH dollarini tashkil qildi. Eng ko'p Kanada, Rossiya Federatsiyasi, Turkiya, Fransiya, Qozog'iston, Afg'oniston, Qirg'iz Respublikasi, Turkmaniston, Litva, Tojikiston, Singapur, Xitoy Xalq Respublikasi, Polsha, BAA, Ukraina, Ozarbayjon, Eron Islom Respublikasi, Iroq, AQSH, Chexiya Respublikasi va boshqa mamlakatlarga eksport qilingan.

Jumladan, viloyatda 2022- yilning yanvar- mart oylarida jami import bilan 177 ta korxonalar va tashkilotlar tomonidan 841 turdagi tovar va mahsulotlar 43 ta mamlakatdan import qilindi. Ya'ni import 142,2 mln. AQSH dollarini tashkil qildi. Eng ko'p Xitoy Xalq Respublikasi, Rossiya Federatsiyasi, Qozog'iston, Yaponiya, Koreya Respublikasi, Turkiya, Hindiston, Germaniya, Eron Islom Respublikasi, Xitoyning Tayvan viloyati, Kanada, Italiya, Turkmaniston, Chexiya Respublikasi, Qirg'iz Respublikasi, Fransiya, Litva, Ukraina, Belgiya, AQSH va boshqa davlatlardan import qilingan.