

## XI. DEMOGRAFIK HOLAT VA BANDLIK

### Navoiy viloyati va hududlarning tashkil topgan yillari hamda ularning markazlari

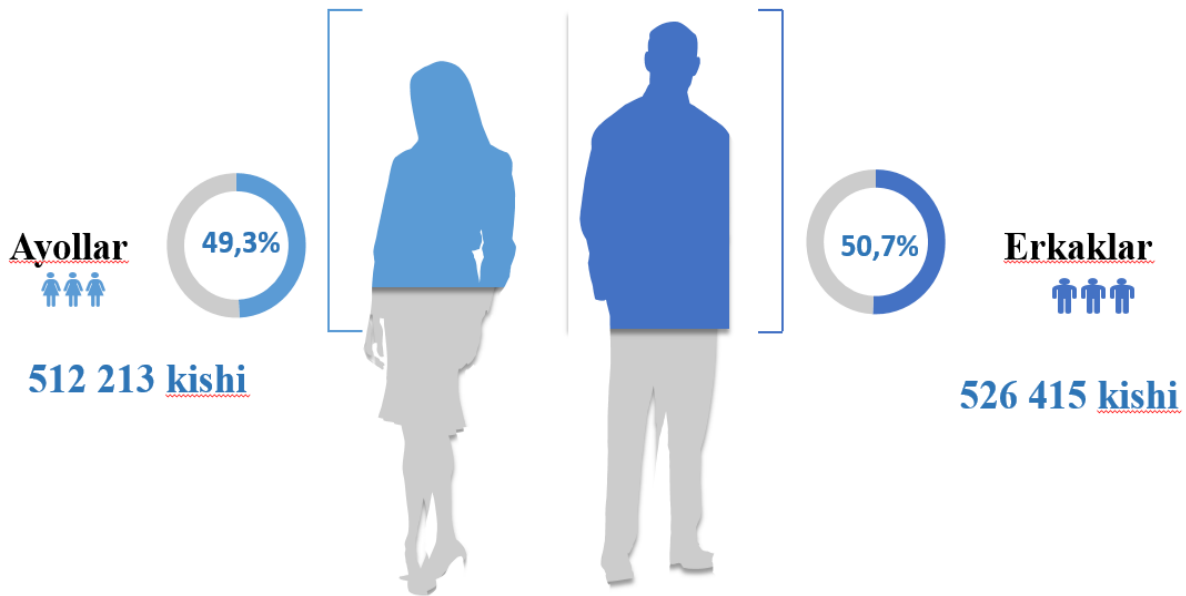
|                        | <i>Tashkil topgan yil</i> | <i>Viloyat va tuman, shaharlar markazlari</i> | <i>Yer maydoni, ming. kv. km.</i> |
|------------------------|---------------------------|---|-----------------------------------|
| <b>Navoiy viloyati</b> | <b>27.01.1992-y.</b>      | <b>Navoiy sh.</b>                             | <b>111,1</b>                      |
| Navoiy sh.             | 1958-y.                   | Navoiy sh.                                    | 0,06                              |
| Zarafshon sh.          | 1972-y.                   | Zarafshon sh.                                 | 0,02                              |
| G'ozg'on sh.           | 03.05.2019-y.             | G'ozg'on sh.                                  | 0,59                              |
| Karmana t.             | 09.09.1926-y.             | Karmana sh-cha.                               | 0,94                              |
| Konimex t.             | 29.12.1965-y.             | Konimex sh-cha.                               | 9,25                              |
| Qiziltepa t.           | 07.12.1970-y.             | Qiziltepa sh.                                 | 2,19                              |
| Navbahor t.            | 12.03.1980-y.             | Beshrabort sh-cha.                            | 1,57                              |
| Nurota t.              | 29.09.1926-y.             | Nurota sh.                                    | 5,94                              |
| Tomdi t.               | 03.07.1927-y.             | Tomdibuloq sh-cha.                            | 42,49                             |
| Uchquduq t.            | 25.03.1982-y.             | Uchquduq sh.                                  | 46,63                             |
| Xatirchi t.            | 03.12.1964-y.             | Yangirabot sh.                                | 1,42                              |

Dastlabki ma'lumotlarga ko'ra, 2022- yil 1- aprel holatiga viloyatda doimiy aholi soni 1 038,6 ming kishini tashkil etdi va yil boshidan 4 771 kishiga yoki 0,5 foizga ko'paydi.

**Doimiy aholi soni<sup>1)</sup>**  
(2022- yil 1- aprel holatiga birlikda)

|               | <i>Jami aholi</i> | <i>shu jumladan:</i>  |                        | <i>1 kv. km ga to'g'ri keladiganlar soni</i> |
|---------------|-------------------|-----------------------|------------------------|--|
|               |                   | <i>shahar aholisi</i> | <i>qishloq aholisi</i> |  |
| <b>Jami</b>   | <b>1 038 628</b>  | <b>507 566</b>        | <b>531 062</b>         | <b>9,3</b>                                   |
| Navoiy sh.    | 151 682           | 151 682               | -                      | 3 034,0                                      |
| Zarafshon sh. | 85 854            | 85 854                | -                      | 4 290,0                                      |
| G'ozg'on sh.  | 8 966             | 8 966                 | -                      | 15,2   |
| Karmana t.    | 133 089           | 43 397                | 89 692                 | 140,1  |
| Konimex t.    | 36 898            | 16 849                | 20 049                 | 4,0  |
| Qiziltepa t.  | 157 177           | 49 308                | 107 869                | 71,8   |
| Navbahor t.   | 117 169           | 16 650                | 100 519                | 74,6   |
| Nurota t.     | 86 957            | 49 270                | 37 687                 | 14,6   |
| Tomdi t.      | 15 591            | 5 037                 | 10 554                 | 0,4  |
| Uchquduq t.   | 38 572            | 33 837                | 4 735                  | 0,8  |
| Xatirchi t.   | 206 673           | 46 716                | 159 957                | 145,6  |

## Jami aholi soni 1 038 628 kishi

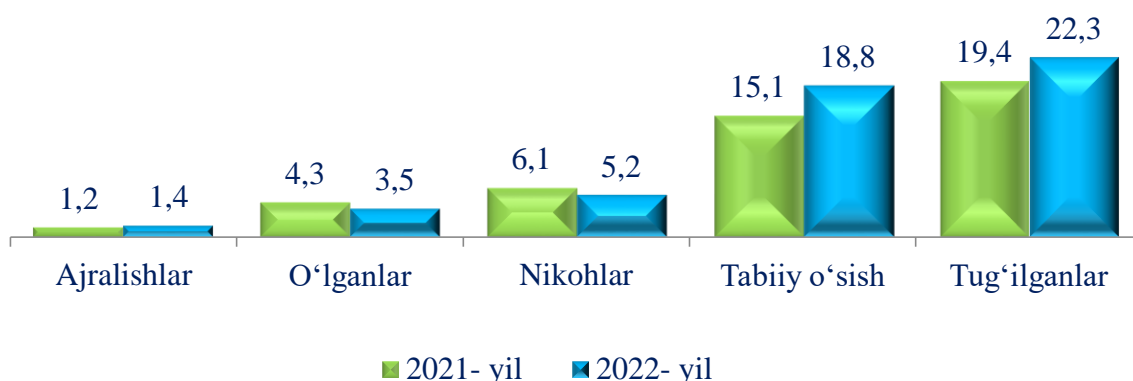


### Aholining tabiiy harakati 2022- yil yanvar- mart

|               | kishi   |                       |                  | har 1000 aholiga nisbatan (promille) |                       |
|---------------|---------|-----------------------|------------------|--------------------------------------|-----------------------|
|               | 2021-y. | 2022-y. <sup>1)</sup> | o'sish, kamayish | 2021-y.                              | 2022-y. <sup>1)</sup> |
| Tug'ilganlar  | 4 857   | 5 692                 | 835              | 19,4                                 | 22,3                  |
| O'lganlar     | 1 073   | 882                   | -191             | 4,3                                  | 3,5                   |
| Tabiiy o'sish | 3 784   | 4 810                 | 1 026            | 15,1                                 | 18,8                  |
| Nikohlar      | 1 516   | 1 318                 | -198             | 6,1                                  | 5,2                   |
| Ajralishlar   | 289     | 347                   | 58               | 1,2                                  | 1,4                   |

<sup>1)</sup> dastlabki ma'lumot

## Har 1000 aholiga nisbatan tabiiy harakati (promille)



**Tug'ilish darajasi.** 2022- yilning yanvar- mart oylarida tug'ilganlar soni 5 692 kishini tashkil qildi va 2021-yilning shu davriga (4 857 kishi) nisbatan 835 taga oshgan. Tug'ilish koeffitsiyenti mos ravishda 22,3 promilleni tashkil qildi va 2021-yilning shu davriga (19,4 promille) nisbatan ko'payganini ko'rsatmoqda.

Tug'ilish darajasi viloyatning Navoiy shahrida (18,7 dan 28,7 promillega), Zarafshon shahrida (17,6 dan 19,6 promillega), Qiziltepa (17,0 dan 19,6 promillega), Karmana (20,1 dan 23,9 promillega), Tomdi (14,9 dan 30,6 promillega), Uchquduq (20,1 dan 24,0 promillega), Xatirchi (21,2 dan 22,3 promillega), oshgan bo'lib, aksincha kamayish G'ozg'on shahrida (16,1 dan 10,9 promillega), Konimex tumanida (20,6 dan 16,4 promillega), Nurota tumanida (22,5 dan 22,1 promillega) tumanlarida tumanlarida kuzatildi.

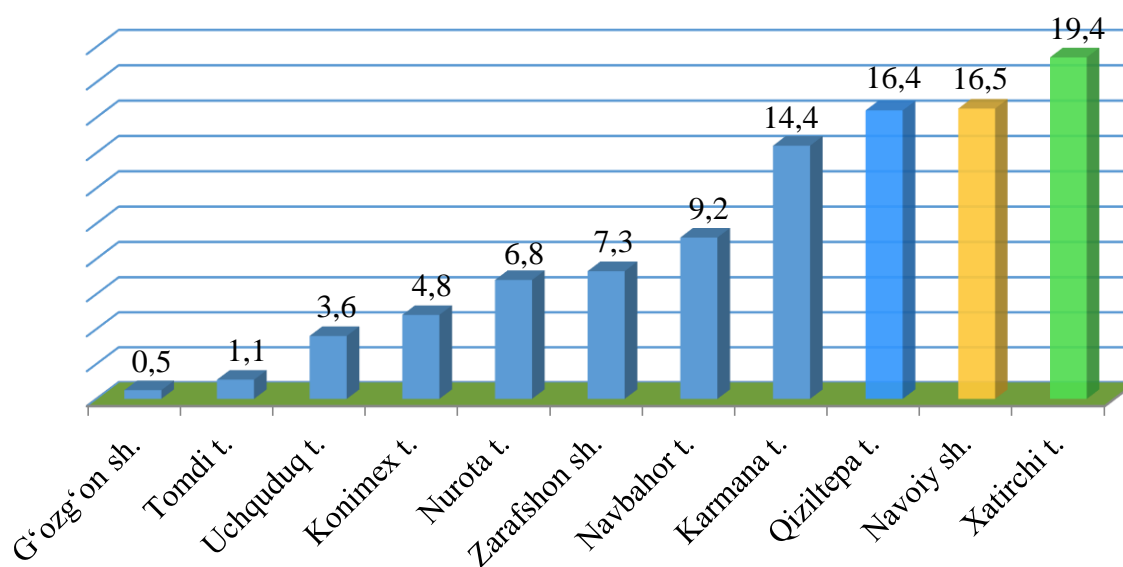
**O'lim darajasi.** 2022- yilning yanvar- mart oylarida o'lganlar soni 882 kishini tashkil qildi va 2021-yilning shu davriga (1 073 kishi) nisbatan - 191 taga kamaydi. O'lim koeffitsiyenti mos ravishda 3,5 promilleni tashkil qildi (2021- yil yanvar- mart oylarida 4,3 promillega) teng bo'lgan.

O'lganlar sonining Tomdi tumanida (3,5 dan 5,5 promillega), Uchquduq tumanida (3,3 dan 3,6 promillega) ko'paygan bo'lib, aksincha kamayish Navoiy shahrida (4,7 dan 4,6 promillega), Zarafshon shahrida (3,2 dan 2,6 promillega), G'ozg'on shahrida (3,7 dan 1,8 promillega), Konimex tumanida (5,9 dan 3,7 promillega), Qiziltepa tumani (3,9 dan 2,8 promillega), Navbahor tumanida (4,5 dan 4,0 promillega), Karmana tumanida (4,4 dan 3,9 promillega), Nurota tumanida (4,9 dan 3,9 promillega), Xatirchi tumanida (4,2 dan 2,6 promillega), kuzatildi.

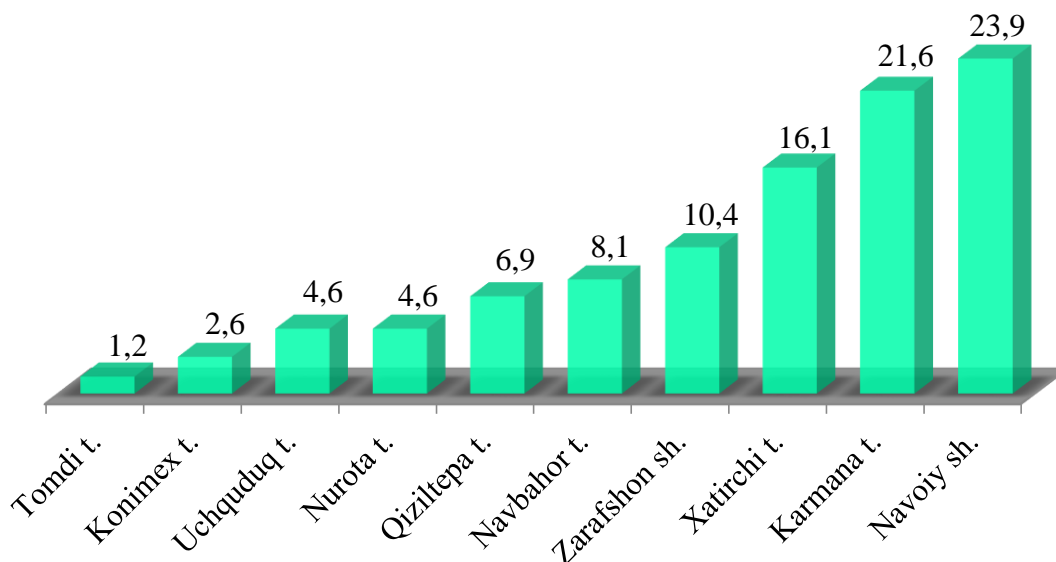
**Tuzilgan nikohlar va nikohdan ajralishlar soni**  
(Yanvar- mart oylarida, birlik)

|               | <i>Tuzilgan nikohlar</i> |              | <i>Nikohdan ajralishlar</i> |             |
|---------------|--------------------------|--------------|-----------------------------|-------------|
|               | <i>2021</i>              | <i>2022</i>  | <i>2021</i>                 | <i>2022</i> |
| <b>Jami</b>   | <b>1 516</b>             | <b>1 318</b> | <b>289</b>                  | <b>347</b>  |
| Navoiy sh.    | 265                      | 217          | 60                          | 83          |
| Zarafshon sh. | 111                      | 96           | 22                          | 36          |
| G‘ozg‘on sh.  | 2                        | 7            | 2                           | 0           |
| Karmana t.    | 231                      | 190          | 55                          | 75          |
| Konimex t.    | 45                       | 63           | 7                           | 9           |
| Qiziltepa t.  | 222                      | 216          | 38                          | 24          |
| Navbahor t.   | 132                      | 121          | 36                          | 28          |
| Nurota t.     | 89                       | 90           | 13                          | 16          |
| Tomdi t.      | 12                       | 15           | 0                           | 4           |
| Uchquduq t.   | 47                       | 48           | 13                          | 16          |
| Xatirchi t.   | 360                      | 255          | 43                          | 56          |

**Viloyat bo‘yicha tuzilgan nikohlarda hududlarning ulushi, % da**



## Viloyat bo'yicha nikohdan ajralishlarda hududlarning ulushi, % da



**Nikohlar va ajralishlar.** 2022- yilning yanvar- mart oylarida FHDYo organlarida 1 318 ta nikohlar va 347 ta ajralishlar ro'yxatga olindi. Har ming aholiga nisbatan 5,2 promille nikoh (2021-yilning tegishli davrida 6,1 promille) va 1,4 promille ajralishlar (2021-yilning tegishli davrida 1,2 promille) ga to'g'ri keldi.

Tuzilgan nikohlar viloyatning G'ozg'on shahar (0,9 dan 3,2 promillega), Konimex tumanida (5,0 dan 6,9 promillega), Tomdi tumanida (3,2 dan 3,9 promillega) oshgani kuzatildi.

Nikohdan ajralganlar viloyatning Navoiy shahar (1,7 dan 2,2 promillega), Zarafshon shahar (1,0 dan 1,7 promillega), Konimex (0,8 dan 1,0 promillega), Navbahor (0,9 dan 1,1 promillega), Karmana (1,7 dan 2,3 promillega), Nurota (0,6 dan 0,7 promillega), Uchquduq (1,4 dan 1,7 promillega), Xatirchi (0,9 dan 1,1 promillega), tumanlarida oshgani kuzatildi.

### Aholining tabiiy harakati koeffitsiyentlari (Yanvar- mart oylarida 1000 aholi soniga nisbatan)

|               | promille     |                       |            |                       |                          |                       |
|---------------|--------------|-----------------------|------------|-----------------------|--------------------------|-----------------------|
|               | Tug'ilganlar |                       | O'lganlar  |                       | Aholining tabiiy o'sishi |                       |
|               | 2021-y.      | 2022-y. <sup>1)</sup> | 2021-y.    | 2022-y. <sup>1)</sup> | 2021-y.                  | 2022-y. <sup>1)</sup> |
| <b>Jami</b>   | <b>19,4</b>  | <b>22,3</b>           | <b>4,3</b> | <b>3,5</b>            | <b>15,1</b>              | <b>18,8</b>           |
| Navoiy sh.    | 18,7         | 28,7                  | 4,7        | 4,6                   | 14,0                     | 24,1                  |
| Zarafshon sh. | 17,6         | 19,6                  | 3,2        | 2,6                   | 14,4                     | 17,0                  |


<sup>1)</sup> dastlabki ma'lumot

|              | Tugʻilganlar |                       | Oʻlganlar |                       | Aholining tabiiy oʻsishi |                       |
|--------------|--------------|-----------------------|-----------|-----------------------|--------------------------|-----------------------|
|              | 2021-y.      | 2022-y. <sup>1)</sup> | 2021-y.   | 2022-y. <sup>1)</sup> | 2021-y.                  | 2022-y. <sup>1)</sup> |
| Gʻozgʻon sh. | 16,1         | 10,9                  | 3,7       | 1,8                   | 12,4                     | 9,1                   |
| Karmana t.   | 20,1         | 23,9                  | 4,4       | 3,9                   | 15,7                     | 20,0                  |
| Konimex t.   | 20,6         | 16,4                  | 5,9       | 3,7                   | 14,7                     | 12,7                  |
| Qiziltepa t. | 17,0         | 19,6                  | 3,9       | 2,8                   | 13,1                     | 16,8                  |
| Navbahor t.  | 18,8         | 18,8                  | 4,5       | 4,0                   | 14,3                     | 14,8                  |
| Nurota t.    | 22,5         | 22,1                  | 4,9       | 3,9                   | 17,6                     | 18,2                  |
| Tomdi t.     | 14,9         | 30,6                  | 3,5       | 5,5                   | 11,4                     | 25,1                  |
| Uchquduq t.  | 20,1         | 24,0                  | 3,3       | 3,6                   | 16,8                     | 20,4                  |
| Xatirchi t.  | 21,2         | 22,3                  | 4,2       | 2,6                   | 17,0                     | 19,7                  |

**Viloyat boʻyicha koʻchib kelganlar va koʻchib ketganlar soni**  
(Yanvar- mart oylarida birlik)

|               | Koʻchib kelganlar |              | Koʻchib ketganlar |              | Migratsiya saldosini |                    |
|---------------|-------------------|--------------|-------------------|--------------|----------------------|--------------------|
|               | 2021              | 2022         | 2021              | 2022         | 2021                 | 2022 <sup>1)</sup> |
| <b>Jami</b>   | <b>2 738</b>      | <b>2 345</b> | <b>3 051</b>      | <b>2 384</b> | <b>-313</b>          | <b>-39</b>         |
| Navoiy sh.    | 985               | 940          | 818               | 765          | 167                  | 175                |
| Zarafshon sh. | 9                 | 29           | 411               | 171          | -402                 | -142               |
| Gʻozgʻon sh.  | 0                 | 4            | 13                | 3            | -13                  | 1                  |
| Karmana t.    | 698               | 588          | 334               | 385          | 364                  | 203                |
| Konimex t.    | 152               | 95           | 157               | 85           | -5                   | 10                 |
| Qiziltepa t.  | 105               | 131          | 188               | 156          | -83                  | -25                |
| Navbahor t.   | 175               | 127          | 176               | 191          | -1                   | -64                |
| Nurota t.     | 70                | 62           | 273               | 157          | -203                 | -95                |
| Tomdi t.      | 167               | 86           | 43                | 36           | 124                  | 50                 |
| Uchquduq t.   | 181               | 125          | 177               | 122          | 4                    | 3                  |
| Xatirchi t.   | 196               | 158          | 461               | 313          | -265                 | -155               |

**Viloyat bo'yicha ko'chib kelganlar va ko'chib ketganlar soni**  
(Yanvar- mart oylarida birlik)



**Migratsiya.** Dastlabki ma'lumotlarga ko'ra, 2022- yilning yanvar- mart oylarida viloyat bo'yicha ko'chib kelganlar soni 2 345 kishini, shu davr mobaynida ko'chib ketganlar soni esa 2 384 kishini tashkil qildi. Migratsiya qoldig'i manfiy 39 kishiga (2021- yilning shu davrida manfiy 313 kishi) teng bo'ldi.

Viloyat hududida migratsiya qoldig'i, Zarafshon shahri (manfiy 142 kishiga), Xatirchi (manfiy 155), Nurota (manfiy 95 ), Navbahor (manfiy 64), Qiziltepa (manfiy 25), tumanlarida kamayish kuzatildi.

Viloyat hududida migratsiya qoldig'i Navoiy shahrida (175 kishiga), Karmana (203 kishiga), Tomdi (50 kishiga) tumanlarida oshgani kuzatildi.