

## ТАШҚИ ИҚТИСОДИЙ ФАОЛИЯТ

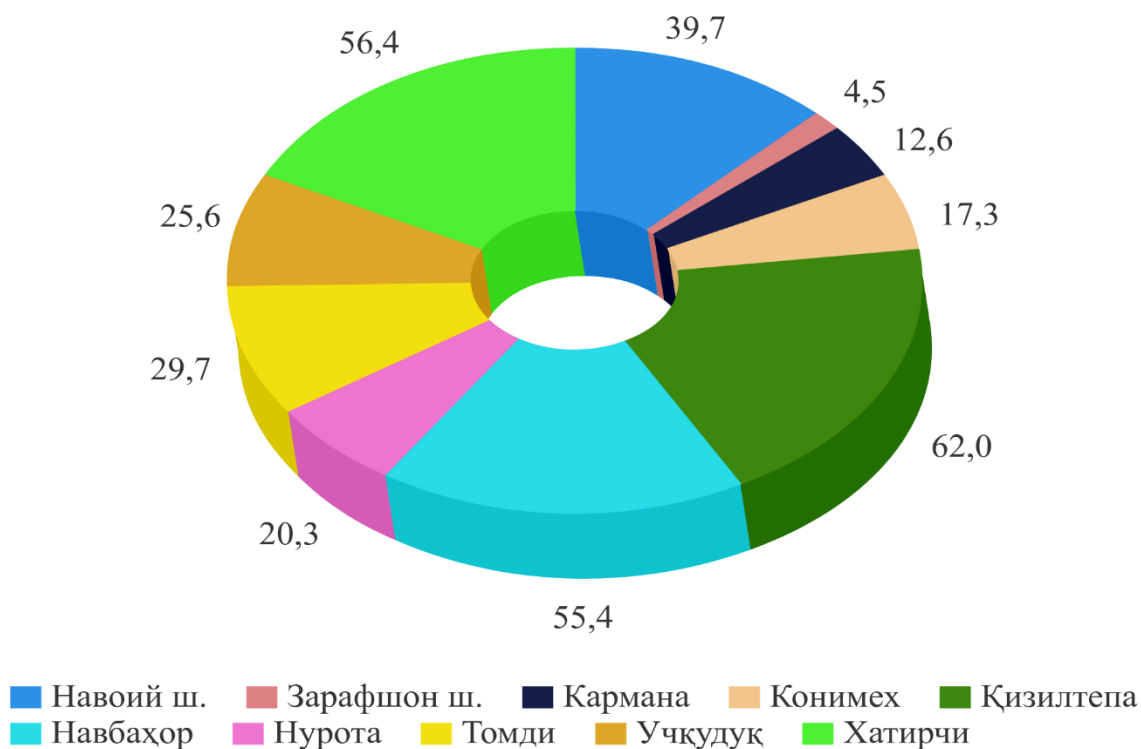
Вилоятнинг ташқи савдо айланмаси 2020 йилнинг январь-декабрь ойларида 1 312,0 млн. АҚШ долларини, жумладан экспорт 426,3 млн. АҚШ долларини, импорт 885,7 млн. АҚШ долларини ташкил этди.

Ташқи савдо айланмасининг сальдоси - 459,4 млн. АҚШ долларни, шу жумладан МДХ давлатлари билан - 106,6 млн. АҚШ долларини ва бошқа давлатлар билан - 352,8 млн. АҚШ долларини ташкил этди.

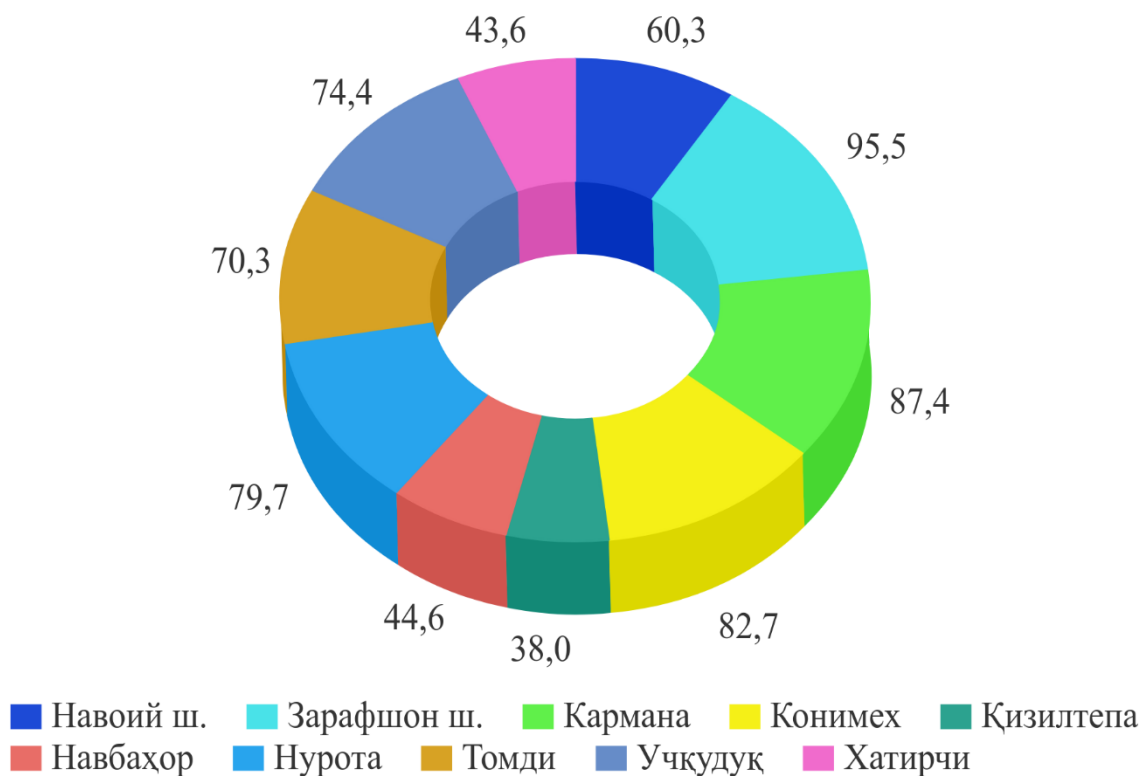
### Вилоятнинг ташқи савдо айланмаси (2020 йил январь-декабрь ойларида)

|                     | Ташқи савдо айланмаси млн. АҚШ долл |                |                    | Экспорт млн. АҚШ долл |              |                    | Импорт млн. АҚШ долл |              |                    |
|---------------------|-------------------------------------|----------------|--------------------|-----------------------|--------------|--------------------|----------------------|--------------|--------------------|
|                     | 2019                                | 2020           | Ўсиш суръати, % да | 2019                  | 2020         | Ўсиш суръати, % да | 2019                 | 2020         | Ўсиш суръати, % да |
| <b>Жами</b>         | <b>1 835,4</b>                      | <b>1 312,0</b> | <b>71,5</b>        | <b>362,9</b>          | <b>426,3</b> | <b>117,5</b>       | <b>1 472,5</b>       | <b>885,7</b> | <b>60,1</b>        |
| Навоий ш.           | 834,8                               | 802,5          | 96,1               | 259,0                 | 318,5        | 123,0              | 575,8                | 484,0        | 84,1               |
| Зарафшон ш.         | 11,8                                | 74,2           | 6,3 м.             | 1,7                   | 3,3          | 195,7              | 10,1                 | 70,9         | 7,0 м.             |
| Кармана             | 167,4                               | 278,6          | 166,5              | 37,4                  | 35,2         | 94,1               | 130,0                | 243,4        | 187,3              |
| Конимех             | 3,7                                 | 6,3            | 168,6              | 1,6                   | 1,1          | 66,9               | 2,1                  | 5,2          | 2,5 м.             |
| Қизилтепа           | 42,5                                | 45,8           | 107,9              | 24,4                  | 28,4         | 116,6              | 18,1                 | 17,4         | 96,3               |
| Навбахор            | 28,6                                | 31,6           | 110,5              | 20,5                  | 17,5         | 85,3               | 8,1                  | 14,1         | 174,8              |
| Нурота              | 12,6                                | 11,4           | 90,2               | 3,6                   | 2,3          | 63,7               | 9,0                  | 9,1          | 100,9              |
| Томди               | 1,1                                 | 2,4            | 2,2 м.             | 0,5                   | 0,7          | 146,9              | 0,6                  | 1,7          | 2,8 м.             |
| Учкудук             | 4,1                                 | 4,9            | 119,8              | 1,1                   | 1,3          | 117,8              | 3,0                  | 3,6          | 120,4              |
| Хатирчи             | 38,6                                | 17,7           | 45,8               | 12,1                  | 10,0         | 82,5               | 26,5                 | 7,7          | 29,1               |
| Бўлинмай диган ҳажм | 690,2                               | 36,6           | -                  | 1,0                   | 8,0          | -                  | 689,2                | 28,6         | -                  |

**Вилоят ташқи савдо айланмасида экспортнинг улуши, % да**



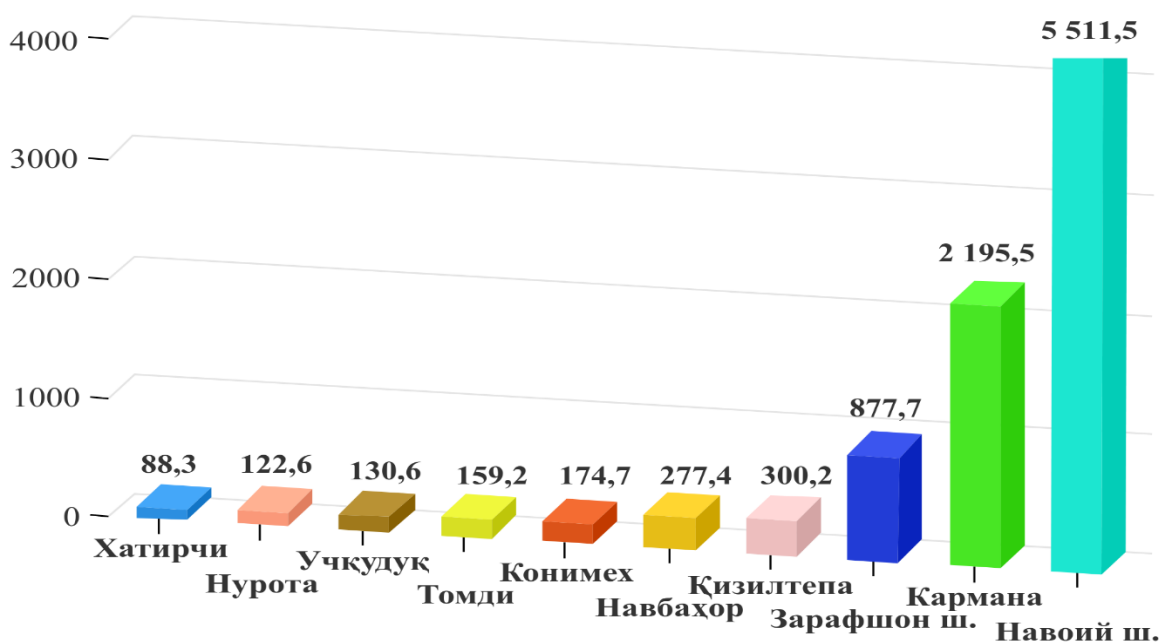
**Вилоят ташқи савдо айланмасида импортнинг улуши, % да**



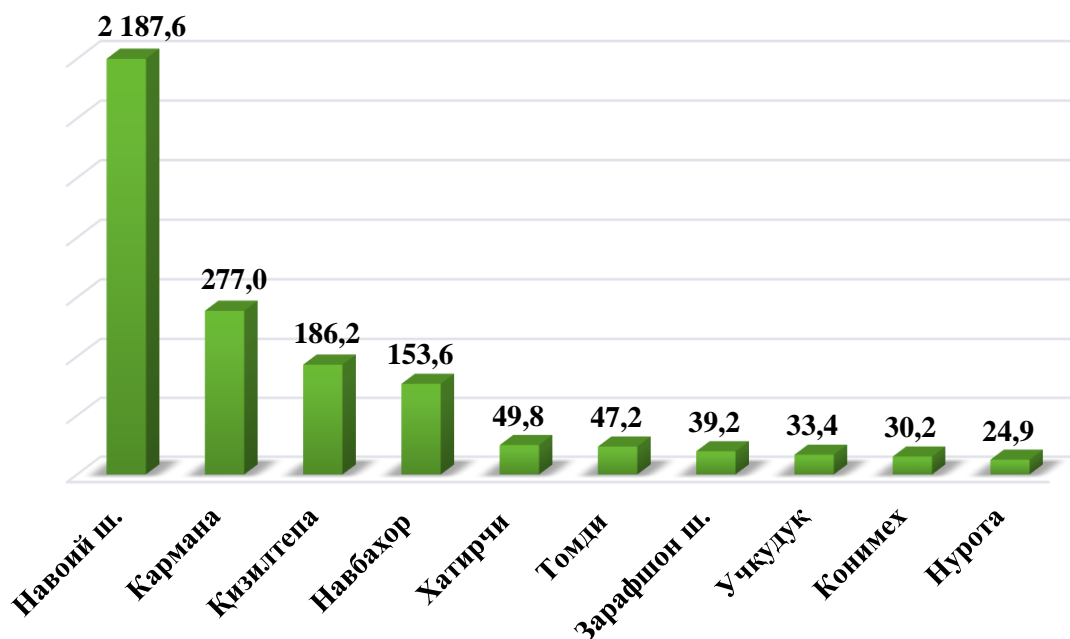
**Аҳоли жон бошига ташқи савдо айланмаси ҳажми**

|                    | <i>Ташқи савдо айланмаси</i> |                                  | <i>Экспорт</i>       |                                  | <i>Импорт</i>        |                                  |
|--------------------|------------------------------|----------------------------------|----------------------|----------------------------------|----------------------|----------------------------------|
|                    | <i>млн. АҚШ долл</i>         | <i>Аҳоли жон бошига АҚШ долл</i> | <i>млн. АҚШ долл</i> | <i>Аҳоли жон бошига АҚШ долл</i> | <i>млн. АҚШ долл</i> | <i>Аҳоли жон бошига АҚШ долл</i> |
| <b>Жами</b>        | <b>1 312,0</b>               | <b>1 304,8</b>                   | <b>426,3</b>         | <b>423,9</b>                     | <b>885,7</b>         | <b>880,9</b>                     |
| Навобий ш.         | 802,5                        | 5 511,5                          | 318,5                | 2 187,6                          | 484,0                | 3 323,9                          |
| Зарафшон ш.        | 74,2                         | 877,7                            | 3,3                  | 39,2                             | 70,9                 | 838,6                            |
| Кармана            | 278,6                        | 2 195,5                          | 35,2                 | 277,0                            | 243,4                | 1 918,4                          |
| Конимех            | 6,3                          | 174,7                            | 1,1                  | 30,2                             | 5,2                  | 144,6                            |
| Қизилтепа          | 45,8                         | 300,2                            | 28,4                 | 186,2                            | 17,4                 | 114,0                            |
| Навбаҳор           | 31,6                         | 277,4                            | 17,5                 | 153,6                            | 14,1                 | 123,8                            |
| Нурота             | 11,4                         | 122,6                            | 2,3                  | 24,9                             | 9,1                  | 97,7                             |
| Томди              | 2,4                          | 159,2                            | 0,7                  | 47,2                             | 1,7                  | 112,0                            |
| Учқудук            | 4,9                          | 130,6                            | 1,3                  | 33,4                             | 3,6                  | 97,2                             |
| Хатирчи            | 17,7                         | 88,3                             | 10,0                 | 49,8                             | 7,7                  | 38,4                             |
| Бўлинмайдиған ҳажм | 36,6                         | -                                | 8,0                  | -                                | 28,6                 | -                                |

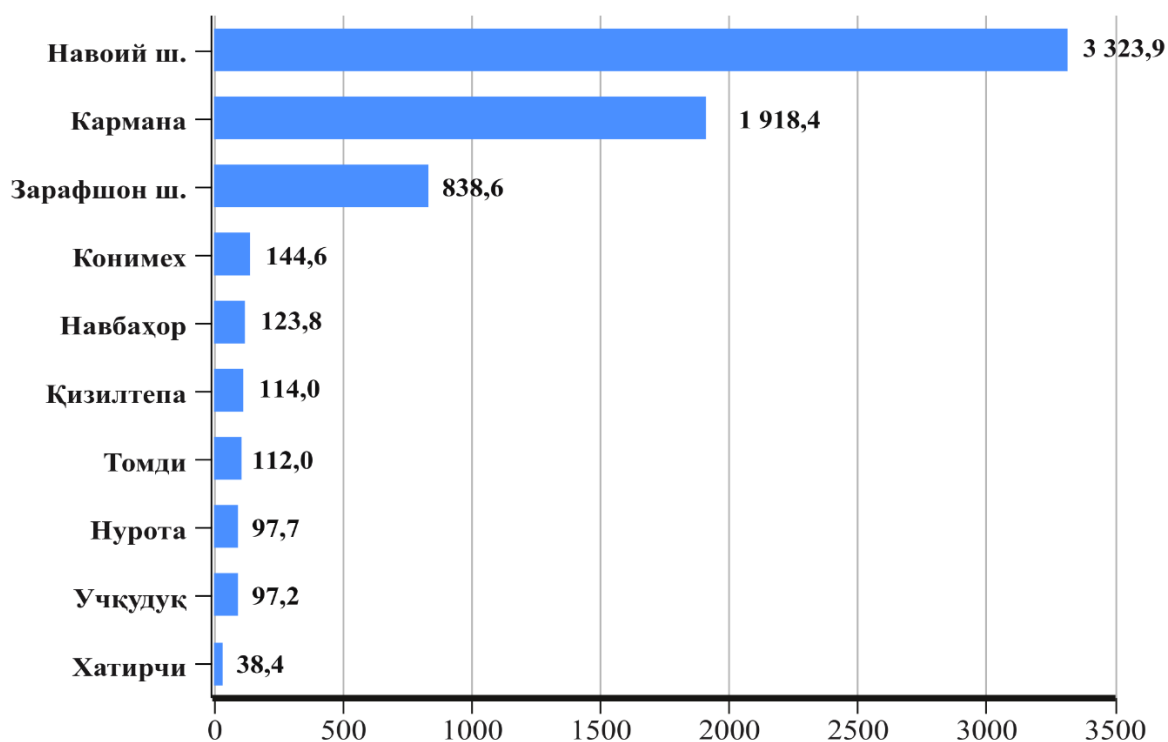
**Аҳоли жон бошига ташқи савдо айланмаси ҳажми, (АҚШ долл.)**



Аҳоли жон бошига экспорт ҳажми, (АҚШ долл.)



Аҳоли жон бошига импорт ҳажми, (АҚШ долл.)



2020 йил январь-декабрь ойларида кичик бизнес субъектлари томонидан 50,1 млн. АҚШ доллари (умумий экспорт ҳажмининг 11,8 фоизи) миқдорда маҳсулотлар (товар ва хизматлар) экспорт қилинди, 311,1 млн. АҚШ доллари (умумий импорт ҳажмининг 35,1 фоизи) миқдорда маҳсулотлар (товар ва хизматлар) импорт қилинди.

**2020 йил январь-декабрь ойларида кичик бизнес  
субъектларининг ташқи савдо таркибидаги улуши, % да**

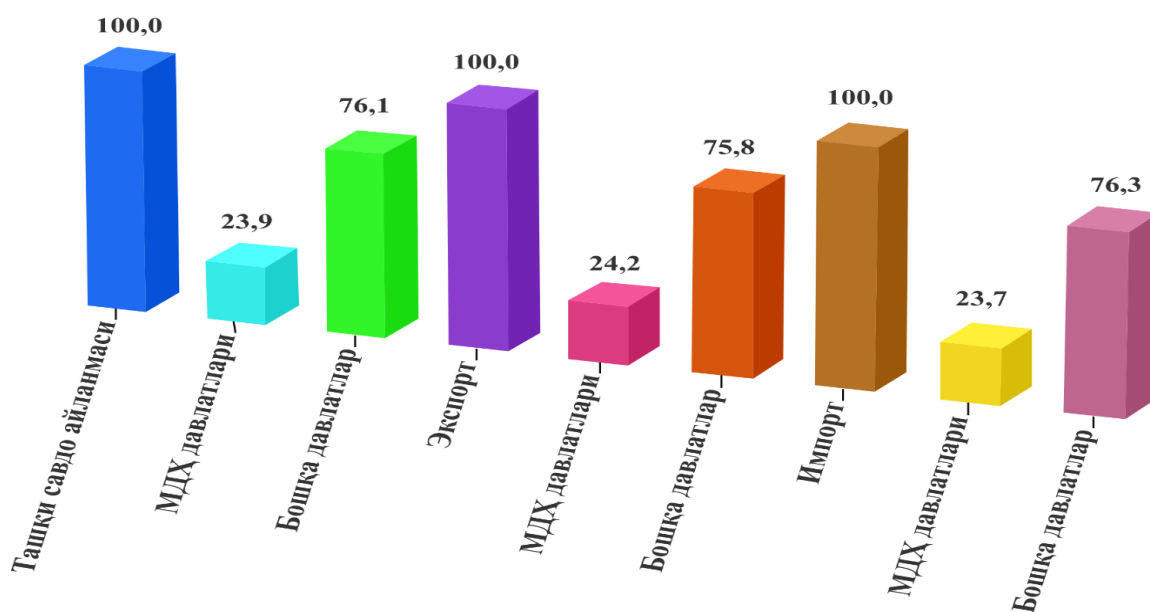
|                    | <i>Ташқи савдо<br/>айланмаси<br/>млн. АҚШ долл</i> |                         |   | <i>Экспорт<br/>млн. АҚШ долл</i> |                         |   | <i>Импорт<br/>млн. АҚШ долл</i> |                         |   |
|--------------------|--|-------------------------|---|----------------------------------|-------------------------|---|---------------------------------|-------------------------|---|
|                    | <i>Жами</i>  | <i>Кичик<br/>бизнес</i> | <i>Кичик<br/>бизнес<br/>улуши,<br/>% да</i> | <i>Жами</i>                      | <i>Кичик<br/>бизнес</i> | <i>Кичик<br/>бизнес<br/>улуши,<br/>% да</i> | <i>Жами</i>                     | <i>Кичик<br/>бизнес</i> | <i>Кичик<br/>бизнес<br/>улуши,<br/>% да</i> |
| <b>Жами</b>        | <b>1 312,0</b>                                     | <b>361,2</b>            | <b>27,5</b>                                 | <b>426,3</b>                     | <b>50,1</b>             | <b>11,8</b>                                 | <b>885,7</b>                    | <b>311,1</b>            | <b>35,1</b>                                 |
| Навоий ш.          | 802,5  | 53,5                    | 6,7   | 318,5                            | 3,4                     | 1,1   | 484,0                           | 50,1                    | 10,4  |
| Зарафшон ш.        | 74,2   | 72,8                    | 98,1  | 3,3                              | 3,3                     | 98,2  | 70,9                            | 69,5                    | 98,1  |
| Кармана            | 278,6  | 126,8                   | 45,5  | 35,2                             | 8,6                     | 24,4  | 243,4                           | 118,2                   | 48,5  |
| Конимех            | 6,3  | 6,3                     | 99,7  | 1,1                              | 1,1                     | 98,5  | 5,2                             | 5,2                     | 100,0                                       |
| Қизилтепа          | 45,8   | 15,4                    | 33,7  | 28,4                             | 6,5                     | 22,9  | 17,4                            | 8,9                     | 51,3  |
| Навбахор           | 31,6   | 17,2                    | 54,7  | 17,5                             | 8,7                     | 49,8  | 14,1                            | 8,5                     | 60,8  |
| Нурота             | 11,4   | 11,4                    | 100,0                                       | 2,3                              | 2,3                     | 100,0                                       | 9,1                             | 9,1                     | 100,0                                       |
| Томди              | 2,4  | 2,4                     | 99,9  | 0,7                              | 0,7                     | 100,0                                       | 1,7                             | 1,7                     | 99,9  |
| Учкудук            | 4,9  | 4,7                     | 95,3  | 1,3                              | 1,1                     | 87,4  | 3,6                             | 3,6                     | 98,0  |
| Хатирчи            | 17,7   | 14,1                    | 79,8  | 10,0                             | 6,4                     | 64,1  | 7,7                             | 7,7                     | 100,0                                       |
| Бўлинмайдиган ҳажм | 36,6   | 36,6                    | -   | 8,0                              | 8,0                     | -   | 28,6                            | 28,6                    | -   |

### Вилоятнинг ташқи савдо айланмаси

Ташқи савдо айланмасининг сальдоси - 459,4 млн. АҚШ долларни, шу жумладан МДХ давлатлари билан - 106,6 млн. АҚШ долларини ва бошқа давлатлар билан - 352,8 млн. АҚШ долларини ташкил этди.

|                              | <i>млн. АҚШ<br/>доллари</i> | <i>ўсиш<br/>суръати,<br/>% да</i> | <i>яқунга<br/>нисбатан,<br/>% да</i> |
|------------------------------|-----------------------------|-----------------------------------|--------------------------------------|
| <b>Ташқи савдо айланмаси</b> | <b>1 312,0</b>              | <b>71,5</b>                       | <b>100,0</b>                         |
| МДХ давлатлари               | 313,2                       | 80,8                              | 23,9                                 |
| бошқа давлатлар              | 998,8                       | 69,0                              | 76,1                                 |
| <b>Экспорт</b>               | <b>426,3</b>                | <b>117,5</b>                      | <b>100,0</b>                         |
| МДХ давлатлари               | 103,3                       | 138,4                             | 24,2                                 |
| бошқа давлатлар              | 323,0                       | 112,0                             | 75,8                                 |
| <b>Импорт</b>                | <b>885,7</b>                | <b>60,1</b>                       | <b>100,0</b>                         |
| МДХ давлатлари               | 209,9                       | 67,0                              | 23,9                                 |
| бошқа давлатлар              | 675,8                       | 58,3                              | 76,3                                 |
| <b>Сальдо</b>                | <b>- 459,4</b>              | <b>x</b>                          | <b>x</b>                             |
| МДХ давлатлари               | - 106,6                     | x                                 | x                                    |
| бошқа давлатлар              | - 352,8                     | x                                 | x                                    |

МДХ ва бошқа давлатларнинг вилоят ташқи савдо айланмасидаги улуши, % да



Вилоят резидентларининг ташқи савдо операциялари асосан, жами товар айланмасида Европа (43,9 фоизи), Осиё (41,4 фоизи), Америка (14,7 фоизи) қитъалари билан амалга оширилган.

**Вилоят ташқи савдо айланмасининг қитъалар бўйича тақсимланиши**  
(2020 йил январь-декабрь ойларида, млн. АҚШ доллари)

|                     | <i>Экспорт</i> | <i>Импорт</i> | <i>Ташқи савдо айланмаси</i> |                              |
|---------------------|----------------|---------------|------------------------------|------------------------------|
|                     |                |               | <i>Ўсиш суръати, % да</i>    | <i>Жамига нисбатан, % да</i> |
| <b>Жами</b>         | <b>426,3</b>   | <b>885,7</b>  | <b>71,5</b>                  | <b>100,0</b>                 |
| <i>шу жумладан:</i> |                |               |                              |                              |
| Европа              | 123,4          | 452,3         | 63,4                         | 43,9                         |
| Осиё                | 165,4          | 377,9         | 64,4                         | 41,4                         |
| Америка             | 137,5          | 55,5          | 3,3 м.                       | 14,7                         |

МДХ давлатлари орасида Россия, Қозоғистон, Қирғиз Республикаси, Украина ва Туркманистон давлатлари, ташқи савдо айланмасида асосий хамкорлар ҳисобланиб, уларнинг жами ташқи савдо айланмасидаги улуши 23,6 фоизни, бошқа давлатлар орасида Хитой, Канада, Литва, Германия, Франция, Япония, Туркия, АҚШ, Корея Республикаси, Латвия, Италия, Чехия Республикаси ва бошқа давлатлар ҳисобланиб, уларнинг улуши 76,4 фоизни ташкил этди.

**Вилоят ташқи товар айланмасида нисбатан катта улушга эга бўлган давлатлар (2020 йил январь-декабрь ойларида)**

| <i>Давлатлар номи</i> | <i>млн. АҚШ доллари</i> | <i>ўсиш суръати, % да</i> | <i>вилоят товар айланмасидаги улуши, % да</i> |
|-----------------------|-------------------------|---------------------------|---|
| Хитой                 | 203,9                   | 71,6                      | 15,5  |
| Россия Федерацияси    | 174,2                   | 86,0                      | 13,3  |
| Канада                | 139,2                   | 149,4 м.                  | 10,6  |
| Литва                 | 112,0                   | 4,8 м.                    | 8,5   |
| Германия              | 83,1                    | 48,2                      | 6,3   |
| Франция               | 83,1                    | 47,4                      | 6,3   |
| Япония                | 69,7                    | 45,9                      | 5,3   |
| Туркия                | 66,5                    | 61,2                      | 5,1   |
| Қозоғистон            | 61,8                    | 89,7                      | 4,7   |
| АҚШ                   | 52,7                    | 94,7                      | 4,0   |
| Корея Республикаси    | 49,1                    | 42,0                      | 3,7   |
| Қирғиз Республикаси   | 37,8                    | 184,8                     | 2,9   |

| <i>Давлатлар номи</i> | <i>млн. АҚШ доллари</i> | <i>ўсиш суръати, % да</i> | <i>вилоят товар айланмасидаги улуши, % да</i> |
|-----------------------|-------------------------|---------------------------|---|
| Латвия                | 31,5                    | 26,0 м.                   | 2,4   |
| Украина               | 18,1                    | 5,8 м.                    | 1,4   |
| Италия                | 17,4                    | 18,2                      | 1,3   |
| Туркменистон          | 16,7                    | 135,7                     | 1,2   |
| Чехия Республикаси    | 14,1                    | 47,1                      | 1,1   |

**Вилоятнинг экспорт айланмасида нисбатан катта улушга эга бўлган давлатлар (2020 йил январь-декабрь ойларида)**

| <i>Давлатлар номи</i>   | <i>Экспорт айланмаси млн. АҚШ доллари</i> | <i>Вилоятнинг экспорт айланмасидаги улуши, % да</i> |
|-------------------------|---|---|
| Канада                  | 137,0                                     | 32,1  |
| Франция                 | 78,3                                      | 18,4  |
| Хитой Халқ Республикаси | 56,6                                      | 13,3  |
| Қирғиз Республикаси     | 37,1                                      | 8,7   |
| Россия Федерацияси      | 34,8                                      | 8,2   |
| Туркия                  | 29,4                                      | 6,9   |
| Туркменистон            | 16,0                                      | 3,8   |
| Қозоғистон              | 8,8                                       | 2,1   |
| Сингапур                | 6,6                                       | 1,5   |
| Литва                   | 4,2                                       | 1,0   |



**Вилоятнинг импорт айланмасида нисбатан катта улушга  
эга бўлган давлатлар (2020 йил январь-декабрь ойларида)**

| <i>Давлатлар номи</i>   | <i>Импорт айланмаси<br/>млн. АҚШ доллари</i> | <i>Вилоятнинг импорт<br/>айланмасидаги улуши, % да</i> |
|-------------------------|--|--|
| Хитой Халқ Республикаси | 147,3  | 16,6   |
| Россия Федерацияси      | 139,4  | 15,7   |
| Литва                   | 107,8  | 12,2   |
| Германия                | 82,9   | 9,4  |
| Япония                  | 69,6   | 7,9  |
| Қозоғистон              | 53,0   | 6,0  |
| АҚШ                     | 52,4   | 5,9  |
| Корея Республикаси      | 48,9   | 5,5  |
| Туркия                  | 37,1   | 4,2  |
| Латвия                  | 31,5   | 3,6  |

**Экспорт ва импорт таркиби  
(2020 йил январь-декабрь)**

| <i>ХССТ таркиби</i>   | <i>жами</i>               |                                   |  |
|---|---------------------------|-----------------------------------|--|
|   | <i>минг АҚШ<br/>долл.</i> | <i>ўсиш<br/>суръати,<br/>% да</i> | <i>жамига<br/>нисбатан<br/>улуши,<br/>% да</i> |
| <b>Экспорт</b>  | <b>426 255,7</b>          | <b>117,5</b>                      | <b>100,0</b>                                   |
| Озиқ-овқат маҳсулотлари ва тирик<br>хайвонлар                                 | 16 687,4                  | 62,6                              | 3,9  |
| Ноозиқ-овқат хомашё, ёқилғидан ташқари  | 30 686,3                  | 135,2                             | 7,2  |
| Минерал ёқилғи, ёғлаш мойлари ва шунга<br>ўхшаш материаллар                   | 3 224,7                   | 75,6                              | 0,8  |
| Кимёвий воситалар ва бошқа тоифаларга<br>киритилмаган шунга ўхшаш маҳсулотлар | 287 443,1                 | 122,5                             | 67,4   |
| Асосан материал турига қараб<br>классификацияланган саноат товарлари          | 63 461,8                  | 126,0                             | 14,9   |
| Машиналар ва транспорт асбоб-ускуналари                                       | 3 045,6                   | 28,5                              | 0,7  |
| Турли хил тайёр буюмлар   | 15 102,1                  | 7,9 м.                            | 3,5  |
| Хизматлар   | 6 604,7                   | 56,6                              | 1,6  |

| <i>ХССТ таркиби</i>  | <i>жами</i>           |                           |                                    |
|--|-----------------------|---------------------------|------------------------------------|
|  | <i>минг АҚШ долл.</i> | <i>ўсиш суръати, % да</i> | <i>жамига нисбатан улуши, % да</i> |
| <b>Импорт</b>  | <b>885 716,1</b>      | <b>60,1</b>               | <b>100,0</b>                       |
| Озиқ-овқат маҳсулотлари ва тирик ҳайвонлар                                 | 12 186,3              | 108,9                     | 1,4                                |
| Ноозиқ-овқат хомашё, ёқилғидан ташқари                                     | 5 082,3               | 87,6                      | 0,6                                |
| Минерал ёқилғи, ёғлаш мойлари ва шунга ўхшаш материаллар                   | 798,0                 | 8,6                       | 0,1                                |
| Ҳайвонлар ва ўсимликлар мойлари (ёғлари), ёғлар ва мумлар                  | 62,6                  | 112,2                     | 0,001                              |
| Кимёвий воситалар ва бошқа тоифаларга киритилмаган шунга ўхшаш маҳсулотлар | 91 086,2              | 66,2                      | 10,3                               |
| Асосан материал турига қараб классификацияланган саноат товарлари          | 103 808,8             | 50,8                      | 11,7                               |
| Машиналар ва транспорт асбоб-ускуналари                                    | 593 400,0             | 60,1                      | 67,0                               |
| Турли хил тайёр буюмлар  | 42 518,8              | 47,1                      | 4,8                                |
| Хизматлар  | 36 773,1              | 140,8                     | 4,1                                |

**МДХ мамлакатларида экспорт ва импорт таркиби**  
(2020 йил январь-декабрь)

| <i>ХССТ таркиби</i>  | <i>Жами</i>           |                           |                                    |
|--|-----------------------|---------------------------|------------------------------------|
|  | <i>минг АҚШ долл.</i> | <i>ўсиш суръати, % да</i> | <i>жамига нисбатан улуши, % да</i> |
| <b>Экспорт</b>   | <b>103 266,1</b>      | <b>138,4</b>              | <b>100,0</b>                       |
| Озиқ-овқат маҳсулотлари ва тирик ҳайвонлар                                 | 9 713,9               | 52,4                      | 9,4                                |
| Ноозиқ-овқат хомашё, ёқилғидан ташқари                                     | 28 285,9              | 156,8                     | 27,4                               |
| Минерал ёқилғи, ёғлаш мойлари ва шунга ўхшаш материаллар                   | 426,8                 | 51,6                      | 0,4                                |
| Кимёвий воситалар ва бошқа тоифаларга киритилмаган шунга ўхшаш маҳсулотлар | 18 550,4              | 7,1 м.                    | 18,0                               |
| Асосан материал турига қараб классификацияланган саноат товарлари          | 30 155,1              | 99,3                      | 29,2                               |
| Машиналар ва транспорт асбоб-ускуналари                                    | 220,4                 | 127,5                     | 0,2                                |
| Турли хил тайёр буюмлар  | 14 739,7              | 8,9 м.                    | 14,3                               |
| Хизматлар  | 1 173,9               | 48,6                      | 1,1                                |

| <i>ХССТ таркиби</i>  | <i>Жами</i>           |                           |                                    |
|--|-----------------------|---------------------------|------------------------------------|
|  | <i>минг АҚШ долл.</i> | <i>ўсиш суръати, % да</i> | <i>жамига нисбатан улуши, % да</i> |
| <b>Импорт</b>  | <b>209 934,3</b>      | <b>67,0</b>               | <b>100,0</b>                       |
| Озиқ-овқат маҳсулотлари ва тирик ҳайвонлар                                 | 7 542,8               | 83,3                      | 3,6                                |
| Ноозиқ-овқат хомашё, ёқилғидан ташқари                                     | 1 607,2               | 53,5                      | 0,8                                |
| Минерал ёқилғи, ёғлаш мойлари ва шунга ўхшаш материаллар                   | 246,9                 | 3,3                       | 0,1                                |
| Ҳайвонлар ва ўсимликлар мойлари (ёғлари), ёғлар ва мумлар                  | 60,7                  | 124,6                     | -                                  |
| Кимёвий воситалар ва бошқа тоифаларга киритилмаган шунга ўхшаш маҳсулотлар | 19 580,6              | 120,1                     | 9,3                                |
| Асосан материал турига қараб классификацияланган саноат товарлари          | 73 467,8              | 125,3                     | 35,0                               |
| Машиналар ва транспорт асбоб-ускуналари                                    | 79 412,5              | 40,8                      | 37,8                               |
| Турли хил тайёр буюмлар  | 21 757,4              | 129,7                     | 10,4                               |
| Хизматлар  | 6 258,4               | 88,3                      | 3,0                                |

**Бошқа хорижий мамлакатларда экспорт ва импорт таркиби**  
(2020 йил январь-декабрь)

| <i>ХССТ таркиби</i>  | <i>Жами</i>           |                           |                                    |
|--|-----------------------|---------------------------|------------------------------------|
|  | <i>минг АҚШ долл.</i> | <i>ўсиш суръати, % да</i> | <i>Жамига нисбатан улуши, % да</i> |
| <b>Экспорт</b>   | <b>322 989,6</b>      | <b>112,0</b>              | <b>100,0</b>                       |
| Озиқ-овқат маҳсулотлари ва тирик ҳайвонлар                                 | 6 973,5               | 85,8                      | 2,2                                |
| Ноозиқ-овқат хомашё, ёқилғидан ташқари                                     | 2 400,4               | 51,5                      | 0,7                                |
| Минерал ёқилғи, ёғлаш мойлари ва шунга ўхшаш материаллар                   | 2 797,9               | 81,4                      | 0,9                                |
| Кимёвий воситалар ва бошқа тоифаларга киритилмаган шунга ўхшаш маҳсулотлар | 268 892,7             | 115,9                     | 83,2                               |
| Асосан материал турига қараб классификацияланган саноат товарлари          | 33 306,7              | 166,6                     | 10,3                               |
| Машиналар ва транспорт асбоб-ускуналари                                    | 2 825,2               | 26,8                      | 0,9                                |
| Турли хил тайёр буюмлар  | 362,4                 | 137,3                     | 0,1                                |
| Хизматлар  | 5 430,8               | 58,7                      | 1,7                                |

| <i>ХССТ таркиби</i>  | <i>Жами</i>           |                           |                                    |
|--|-----------------------|---------------------------|------------------------------------|
|  | <i>минг АҚШ долл.</i> | <i>ўсиш суръати, % да</i> | <i>Жамига нисбатан улуши, % да</i> |
| <b>Импорт</b>  | <b>675 781,8</b>      | <b>58,3</b>               | <b>100,0</b>                       |
| Озиқ-овқат маҳсулотлари ва тирик ҳайвонлар                                 | 4 643,5               | 2,2 м.                    | 0,7                                |
| Ноозиқ-овқат хомашё, ёқилғидан ташқари                                     | 3 475,1               | 124,2                     | 0,5                                |
| Минерал ёқилғи, ёғлаш мойлари ва шунга ўхшаш материаллар                   | 551,1                 | 32,6                      | 0,1                                |
| Ҳайвонлар ва ўсимликлар мойлари (ёғлари), ёғлар ва мумлар                  | 1,9                   | 27,3                      | 0,0003                             |
| Кимёвий воситалар ва бошқа тоифаларга киритилмаган шунга ўхшаш маҳсулотлар | 71 505,6              | 58,9                      | 10,6                               |
| Асосан материал турига қараб классификацияланган саноат товарлари          | 30 341,0              | 20,8                      | 4,5                                |
| Машиналар ва транспорт асбоб-ускуналари                                    | 513 987,5             | 64,8                      | 76,1                               |
| Турли хил тайёр буюмлар  | 20 761,4              | 28,2                      | 3,0                                |
| Хизматлар  | 30 514,7              | 160,4                     | 4,5                                |

Вилоятда 2020 йилнинг январь-декабрь ойлари давомида жами экспорт 180 та корхона ва ташкилотлар томонидан 559 турдаги товар ва маҳсулотларни 38 та мамлакатга экспорт қилди. Яъни экспорт 426,3 млн. АҚШ долларини ташкил қилди. Энг кўп Канада, Франция, Хитой, Қирғиз Республикаси, Россия Федерацияси, Туркия, Туркменистон, Қозоғистон, Сингапур, Литва, Афғонистон, Украина, Тожикистон, БАА, Озарбайжон, Полша, Беларус, Буюк Британия, Покистон, Гонконг ва бошқа мамлакатларга экспорт қилинган.

Жумладан, вилоятда 2020 йилнинг январь-декабрь ойларида жами импорт билан 430 та корхона ва ташкилотлар томонидан 1726 турдаги товар ва маҳсулотлар 60 та мамлакатдан импорт қилинди. Яъни импорт 885,7 млн. АҚШ долларини ташкил қилди. Энг кўп Хитой, Россия Федерацияси, Литва, Германия, Япония, Қозоғистон, АҚШ, Корея Республикаси, Туркия, Латвия, Италия, Украина, Чехия Республикаси, Эрон, Эстония, Венгрия, Буюк Британия, Франция, Индонезия, Ҳиндистон ва бошқа давлатлардан импорт қилинган.