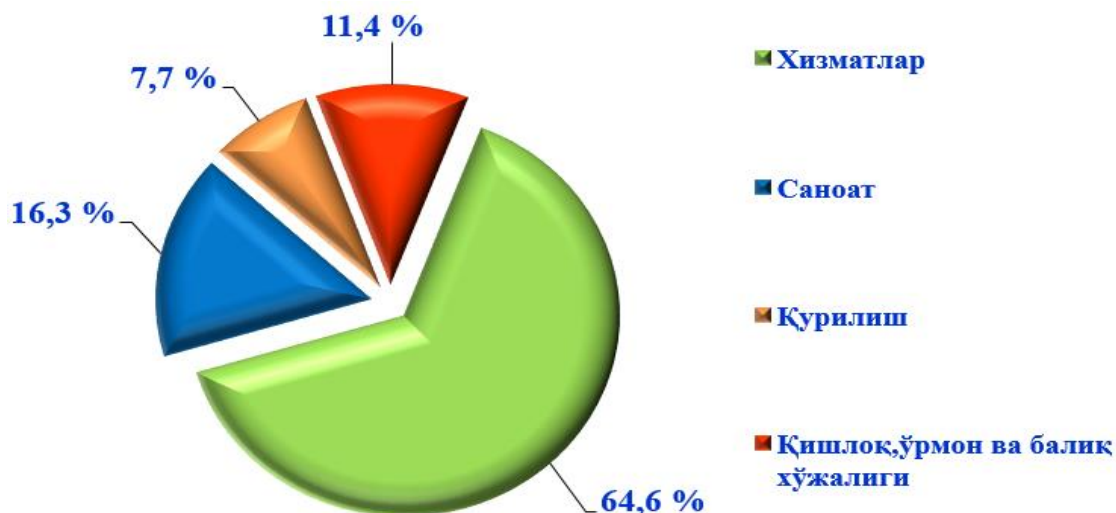


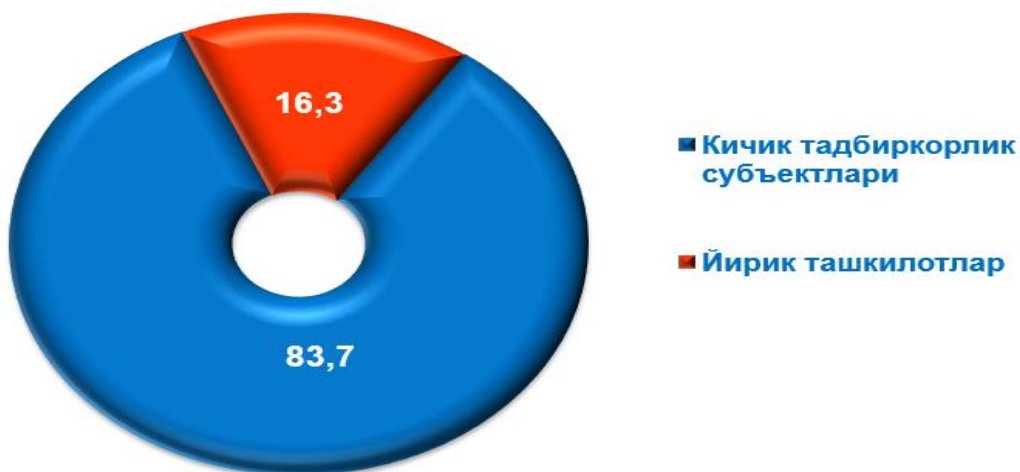
ХИЗМАТЛАР

2021 йил 1 январь ҳолатига кўра, хизматлар соҳасида 13 007 та корхона ва ташкилотлар фаолият кўрсатиб келмоқда.

2021 йил 1 январь ҳолатига корхона ва ташкилотларнинг умумий сонида хизматлар соҳасида фаолият кўрсатаётган корхона ва ташкилотларнинг улуши, % да
(фермер ва деҳқон хўжаликларидан ташқари)



Хизмат кўрсатувчи корхоналар ва ташкилотлар умумий сонининг 10 881 таси ёки 83,7 фоизи кичик бизнес субъектларини ташкил этади.



2020 йил январь-декабрь ойларида **бозор хизматлари ишлаб чиқаришнинг иқтисодий фаолият турлари** бўйича ҳажми 5 769,7 млрд. сўмни ёки 2019 йил январь-декабрга нисбатан ўсиш 104,5 фоизни ташкил этди, шу жумладан қишлоқ жойларида 1 271,0 млрд. сўм ёки умумий кўрсатилган хизматлар ҳажмининг 22,0 фоизини ташкил қилди.

Навоий вилоятида кўрсатилган хизматлар ҳажми ва ўсиш суръатлари

	<i>Жами хизматлар ҳажми (млрд. сўм)</i>	<i>Ўсиш суръати, % да</i>	<i>Аҳоли жон бошига кўрсатилган хизматлар ҳажми (минг сўм)</i>	<i>Ўсиш суръати, % да</i>	<i>шундан,</i>		
					<i>Кичик бизнес ҳажми (млрд. сўм)</i>	<i>Ўсиш суръати, % да</i>	<i>Улуши, % да</i>
Жами	5 769,7	104,5	5 738,1	102,7	3 434,1	101,3	59,5
Навоий ш.	2 143,2	104,5	14 719,9	102,7	803,7	101,9	37,5
Зарафшон ш.	713,4	105,2	8 442,6	103,5	406,0	101,3	56,9
Кармана	827,0	104,4	6 516,7	101,8	579,0	101,1	70,0
Конимех	145,6	104,1	4 056,3	102,4	81,8	100,8	56,2
Қизилтепа	519,5	105,0	3 399,9	103,4	458,4	101,4	88,2
Навбаҳор	363,3	103,8	3 195,7	102,1	300,1	100,5	82,6
Нурога	275,4	103,7	2 952,6	101,9	239,4	100,9	86,9
Томди	83,8	103,1	5 623,4	101,0	52,1	100,6	62,1
Учкудук	205,0	104,9	5 466,9	103,9	135,2	101,0	65,9
Хатирчи	493,5	104,6	2 462,0	102,9	378,4	101,5	76,7



Бозор хизматлари ишлаб чиқаришнинг иқтисодий фаолият турлари

	млрд. сўм	ўсиш суръати, % да	яқунга нисбатан, % да
Жами хизматлар	5 769,7	104,5	100,0
<i>шу жумладан: хизмат турлари бўйича</i>			
алоқа ва ахборотлаштириш хизмати	246,3	110,2	4,3
молиявий хизматлар	1 241,2	124,2	21,5
транспорт хизмати	1 066,5	103,3	18,5
<i>шу жумладан: автотранспорт хизматлари</i>	918,8	104,1	15,9
яшаш ва овқатланиш хизматлари	198,8	88,5	3,4
савдо хизматлари	1 856,8	98,9	32,2
кўчмас мулк билан боғлиқ бўлган хизматлар	101,9	90,2	1,8
таълим соҳасидаги хизматлар	207,6	109,3	3,6
соғлиқни сақлаш соҳасидаги хизматлар	72,0	103,7	1,2
ижара ва прокат хизматлари	97,0	101,3	1,7
компьютерларни ва маиший товарларни таъмирлаш хизматлари	86,9	99,8	1,5

	млрд. сўм	ўсиш суръати, % да	яқунга нисбатан, % да
бошқа шахсий хизматлар	132,3	96,6	2,3
меъморчилик, муҳандислик изланишлари, техник синовлар ва таҳлил соҳасидаги хизматлар	253,2	114,6	4,4
бошқа турдаги хизматлар	209,2	80,7	3,6

Бозор хизматлари ишлаб чиқаришнинг иқтисодий фаолият турлари
(2019 йил январь-декабрга нисбатан)

Молиявий хизматлар (124,2 фоиз), меъморчилик соҳасидаги хизматлар (114,6 фоиз), алоқа ва ахборотлаштириш хизматлари (110,2 фоиз) ва таълим соҳасидаги хизматлар (109,3 фоиз) да ўсиш суръати юқори бўлди.



Хизматлар ишлаб чиқариш таркиби
(2020 йил январь-декабрь ойлари)



Хизматлар таркибида энг катта улуш савдо (32,2 фоиз), молиявий (21,5 фоиз), транспорт (18,5 фоиз), меъморчилик соҳасидаги хизматлар (4,4 фоиз) ва алоқа ва ахборотлаштириш хизматлари (4,3 фоиз) га тўғри келди.

Аҳоли жон бошига кўрсатилган хизматлар ҳажми
иктисодий фаолият турлари кесимида

	минг сўм	Ўсиш суръати, % да
Жами хизматлар	5 738,1	102,7
<i>шу жумладан: хизмат турлари бўйича</i>		
алоқа ва ахборотлаштириш хизмати	244,9	108,3
молиявий хизматлар	1 234,4	122,1
транспорт хизмати	1 060,7	101,5
<i>шу жумладан: автотранспорт хизматлари</i>		
яшаш ва овқатланиш хизматлари	197,7	87,0
савдо хизматлари	1 846,6	97,2
кўчмас мулк билан боғлиқ бўлган хизматлар	101,3	88,6

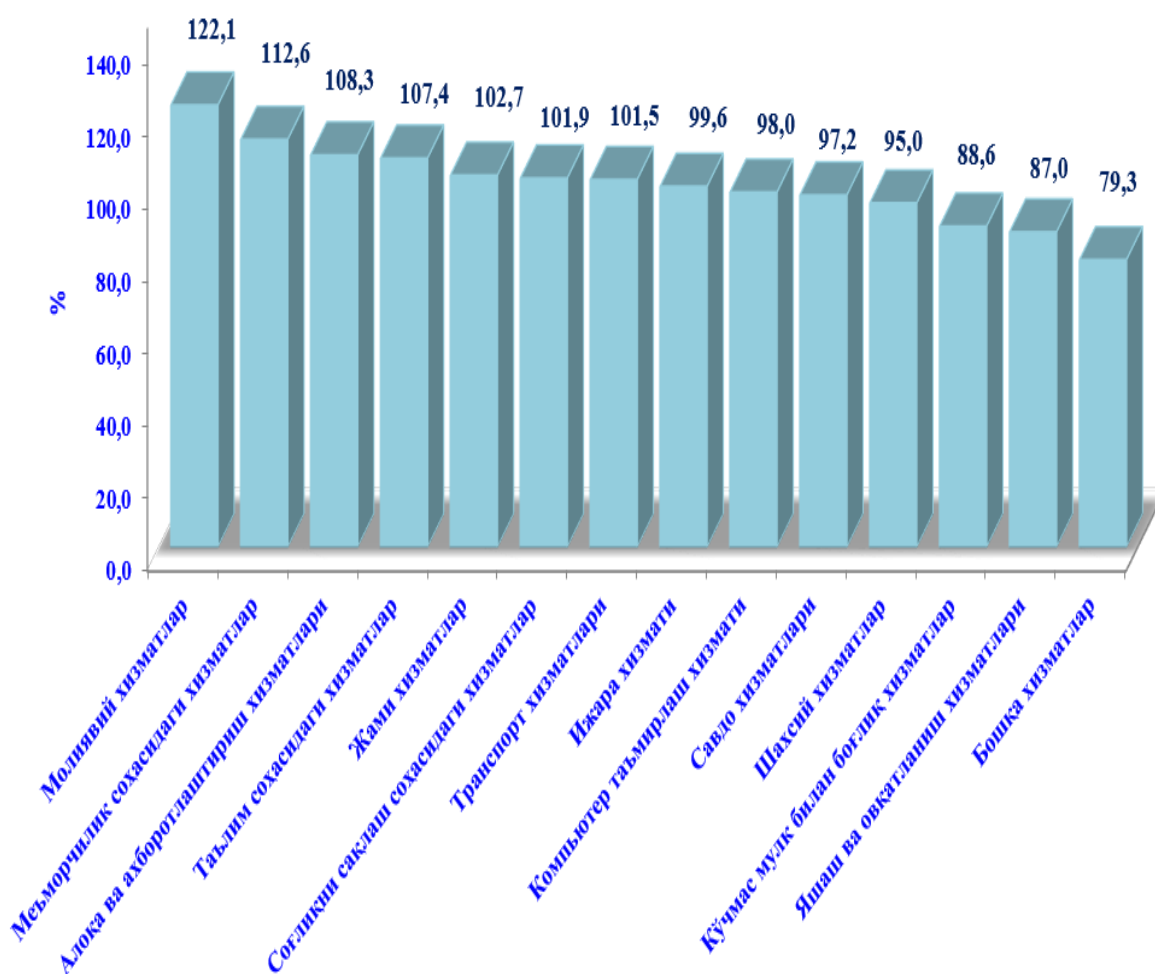
	минг сўм	Ўсиш суръати, % да
таълим соҳасидаги хизматлар	206,5	107,4
соғлиқни сақлаш соҳасидаги хизматлар	71,6	101,9
ижара ва прокат хизматлари	96,5	99,6
компьютерларни ва маиший товарларни таъмирлаш хизматлари	86,4	98,0
бошқа шахсий хизматлар	131,6	95,0
меъморчилик, муҳандислик изланишлари, техник синовлар ва таҳлил соҳасидаги хизматлар	251,8	112,6
бошқа турдаги хизматлар	208,1	79,3

Аҳоли жон бошига кўрсатилган хизматлар 2020 йил январь-декабрь ойларида 5 738,1 минг сўмни ёки 2019 йил январь-декабрга нисбатан ўсиш суръати 102,7 фоизни ташкил этди.



Аҳоли жон бошига кўрсатилган хизматлар ҳажмида савдо хизматлари (1 846,6 минг сўм), молиявий хизматлар (1 234,4 минг сўм) ҳамда транспорт хизматлари (1 060,7 минг сўм) юқори улушни ташкил этди.

Аҳоли жон бошига кўрсатилган хизматларнинг ўтган йилга нисбатан ўсиш суръатлари



Аҳоли жон бошига кўрсатилган хизматлар ҳажмида молиявий хизматлар (122,1 фоиз), меъморчилик соҳасидаги хизматлар (112,6 фоиз), алоқа ва ахборотлаштириш хизматлари (108,3 фоиз) ва таълим соҳасидаги хизматлар (107,4 фоиз) да ўсиш суръати юқори бўлди.

Ушбу кўрсаткич бўйича Навоий шаҳри етакчи ўринни эгаллади. Аҳоли жон бошига хизматлар ҳажми 14 719,9 минг сўмга етди. Хатирчи (2 462,0 минг сўм), Нурота (2 952,6 минг сўм) ва Навбаҳор (3 195,7 минг сўм) туманларида бошқа ҳудудларга нисбатан аҳоли жон бошига хизматлар ҳажми камайган.

2020 йил январь-декабрь ойларида кўрсатилган бозор хизматлари ҳажми ўтган йилга нисбатан 713,5 млрд. сўмга ошди. 2020 йил январь-ноябрь ойларида нисбатан хизматлар ҳажми 527,2 млрд. сўмга кўпайди.



Хизматлар ҳажмида катта улушга эга бўлган соҳалар

<i>T/p</i>	<i>Иқтисодий фаолият турлари</i>	<i>Ҳажми млрд. сўм</i>	<i>Ўсиш суръати, % да</i>	<i>Жамига нисбатан улуши, % да</i>
	Жами - хизматлар	5 769,7	104,5	100,0
1	Алоқа ва ахборотлаштириш хизматлари	246,3	110,2	4,3
	шундан:			
	Нашриётчилик хизматлари	1,5	94,1	-
	Кино-видеофильмлар ва телевидение дастурлари ишлаб чиқариш бўйича хизматлар, овоз ёзиш ва мусиқа асарларини нашр қилиш бўйича хизматлар	0,1	92,0	-
	Дастурлар тузиш ва телерадиоэшиттиришлар бўйича хизматлар	0,4	107,6	-
	Телекоммуникация хизматлари	239,1	110,8	-
	Компьютер дастурлаштириш, маслаҳат бериш хизматлари ва бошқа ёрдамчи хизматлар	3,6	91,0	-

<i>T/p</i>	<i>Иқтисодий фаолият турлари</i>	<i>Ҳажми млрд. сўм</i>	<i>Ўсиш суръати, % да</i>	<i>Жамига нисбатан улуши, % да</i>
	Ахборот соҳасидаги хизматлар	1,6	90,0	-
2	Молиявий хизматлар	1 241,2	124,2	21,5
	шундан:			
	Суғурталаш ва нафақа таъминоти бўйича хизматлардан ташқари молиявий хизматлар	1 153,2	127,3	-
	Суғурталаш, қайта суғурталаш ва нафақа таъминоти бўйича хизматлар, мажбурий ижтимоий суғурталаш бўйича хизматлардан ташқари	72,5	107,7	-
	Молиявий ва суғурталаш хизматларига нисбатан ёрдамчи хизматлар	15,5	62,4	-
3	Транспорт хизматлари	1 066,5	103,3	18,5
	шундан:			
	Қурукликдаги транспорт хизматлари ва қувурлар орқали етказиб бериш бўйича хизматлар	929,8	104,0	-
	Омборга жойлаштириш хизматлар ва ёрдамчи транспорт хизматлари	129,8	101,1	-
	Почта ва курьерлик хизматлари	6,9	61,7	-
4	Савдо хизматлари	1 856,8	98,9	32,2
	шундан:			
	шу жумладан:автомобиллар ва мотоцикллар улгуржи ва чакана савдоси бўйича хизматлар; автомобиллар ва мотоциклларни таъмирлаш бўйича хизматлар	142,8	103,0	-
	Улгуржи савдо бўйича хизматлар (автомобиллар ва мотоцикллар савдосидан ташқари)	193,8	73,9	-
	Автомобиллар ва мотоцикллар савдосидан ташқари чакана савдо бўйича хизматлар	1520,2	103,0	-
5	Бошқалар	1 358,9	98,9	23,5

2020 йил январь-декабрь ойларида молиявий хизматлар ҳажми 1 241,2 млрд. сўмга тенг бўлиб, ўтган йилнинг шу даврига нисбатан ўсиш суръати эса 124,2 фоизни ташкил этди.

2020 йил январь-декабрь ойларида молиявий хизматлар таркиби



Худди шундай, савдо хизматларинг ҳажми 1 856,8 млрд. сўмга етиб, кўрсатилган бозор хизматлари умумий ҳажмидаги улуши 32,2 % ни ташкил этди.

Чакана савдо хизматлари умумий савдо хизматлари ҳажмининг 81,9 %, улгуржи савдо хизматлари эса 10,4 %, автомобиллар ва мотоцикллар улгуржи ва чакана савдоси бўйича хизматлар, жумладан уларни таъмирлаш хизматлари билан бирга 7,7 % ни ташкил этди.

