

XI. ТАШҚИ ИҚТИСОДИЙ ФАОЛИЯТ

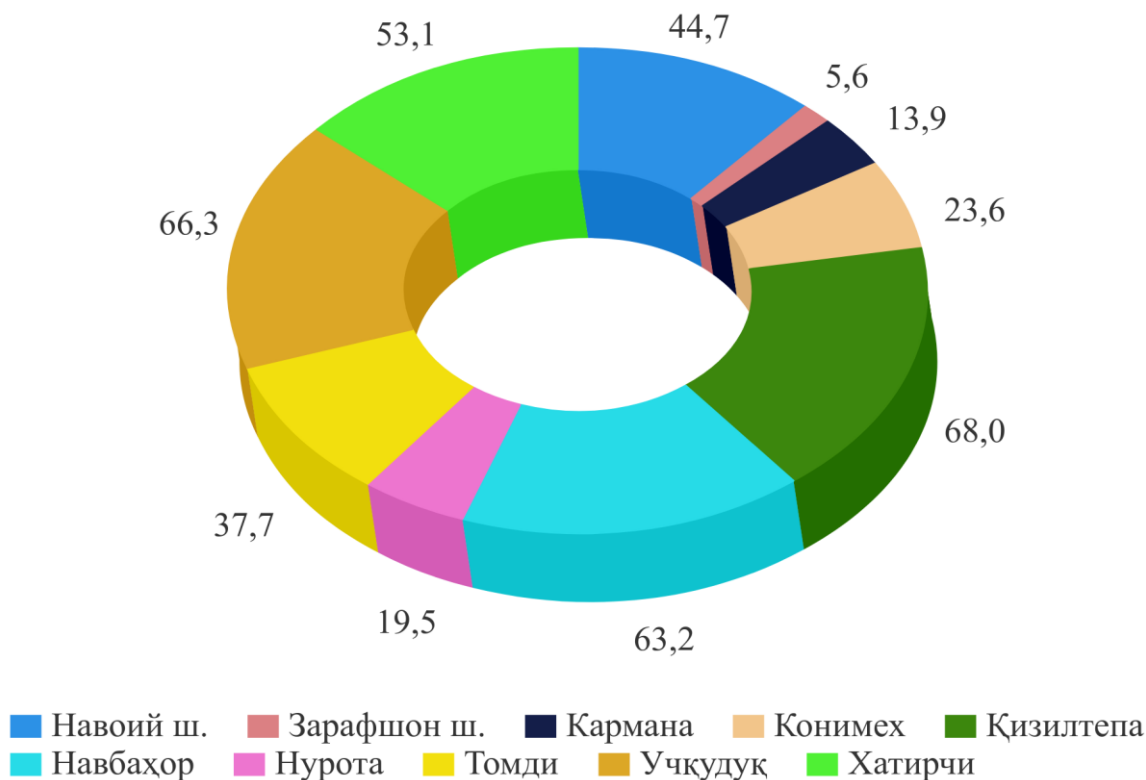
Вилоятнинг ташқи савдо айланмаси 2020 йилнинг январь-сентябрь ойларида 900,3 млн. АҚШ долларини, жумладан экспорт 331,8 млн. АҚШ долларини, импорт 568,5 млн. АҚШ долларини ташкил этди.

Ташқи савдо айланмасининг сальдоси - 236,7 млн. АҚШ долларни, шу жумладан МДҲ давлатлари билан - 57,9 млн. АҚШ долларини ва бошқа давлатлар билан - 178,8 млн. АҚШ долларини ташкил этди.

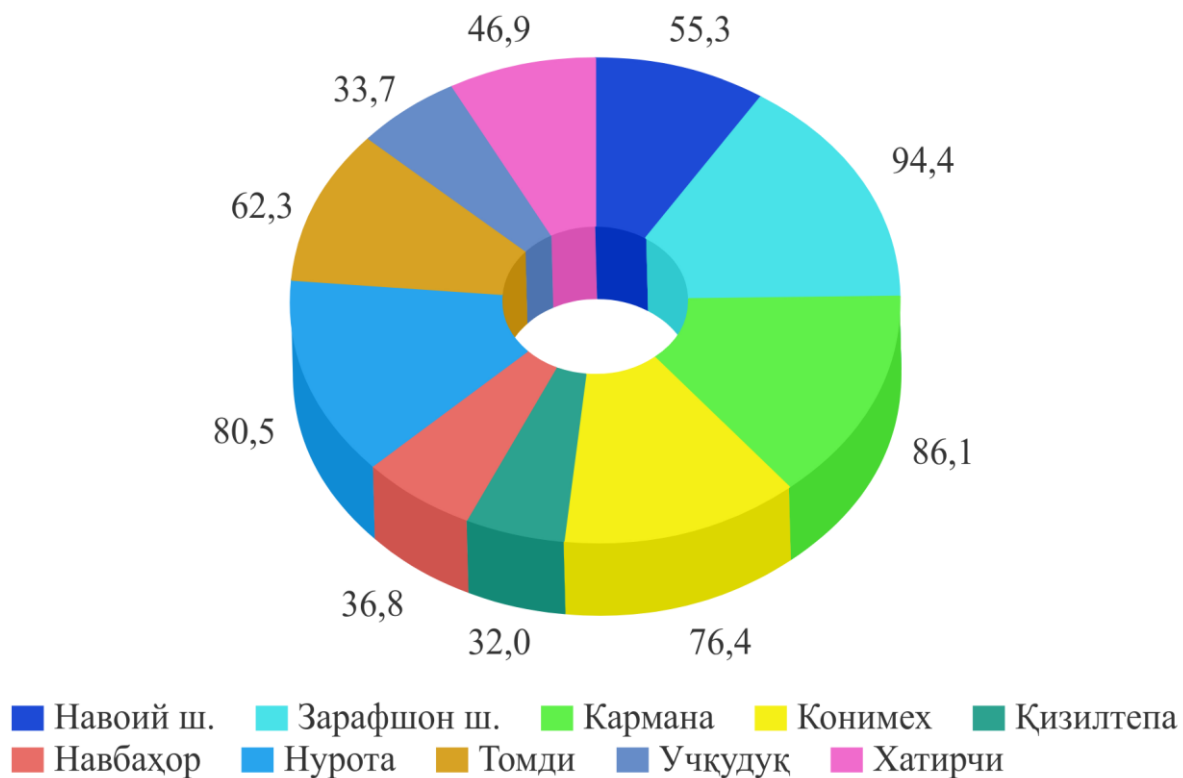
Вилоятнинг ташқи савдо айланмаси (2020 йил январь-сентябрь ойларида)

	Ташқи савдо айланмаси млн. АҚШ долл			Экспорт млн. АҚШ долл			Импорт млн. АҚШ долл		
	2019	2020	Ўсиш суръати, % да	2019	2020	Ўсиш суръати, % да	2019	2020	Ўсиш суръати, % да
Жами	1 418,0	900,3	63,5	273,0	331,8	121,5	1 145,0	568,5	49,6
Навоий	616,3	550,4	89,3	192,9	246,1	127,6	423,4	304,3	71,9
Зарафшон	9,0	46,4	5,1 м.	1,1	2,6	2,3 м.	7,9	43,8	5,6 м.
Кармана	119,4	178,4	149,4	20,6	24,8	120,1	98,8	153,6	155,5
Конимех	2,5	4,2	164,6	1,4	1,0	69,4	1,1	3,2	2,8 м.
Қизилтепа	30,7	34,0	110,8	15,8	23,1	146,7	14,9	10,9	72,8
Навбахор	20,3	29,6	146,0	14,1	18,7	133,2	6,2	10,9	174,8
Нурота	12,1	8,5	70,6	3,1	1,7	53,0	9,0	6,8	76,7
Томди	0,8	1,4	180,4	0,3	0,5	159,7	0,5	0,9	195,7
Учкудук	2,5	1,7	65,2	0,9	1,1	125,0	1,6	0,6	33,6
Хатирчи	27,8	13,2	47,6	10,0	7,0	70,7	17,8	6,2	34,8
Бўлинмай диган ҳажм	576,6	32,5	-	12,8	5,2	-	563,8	27,3	-

Вилоят ташқи савдо айланмасида экспортнинг улуши, % да



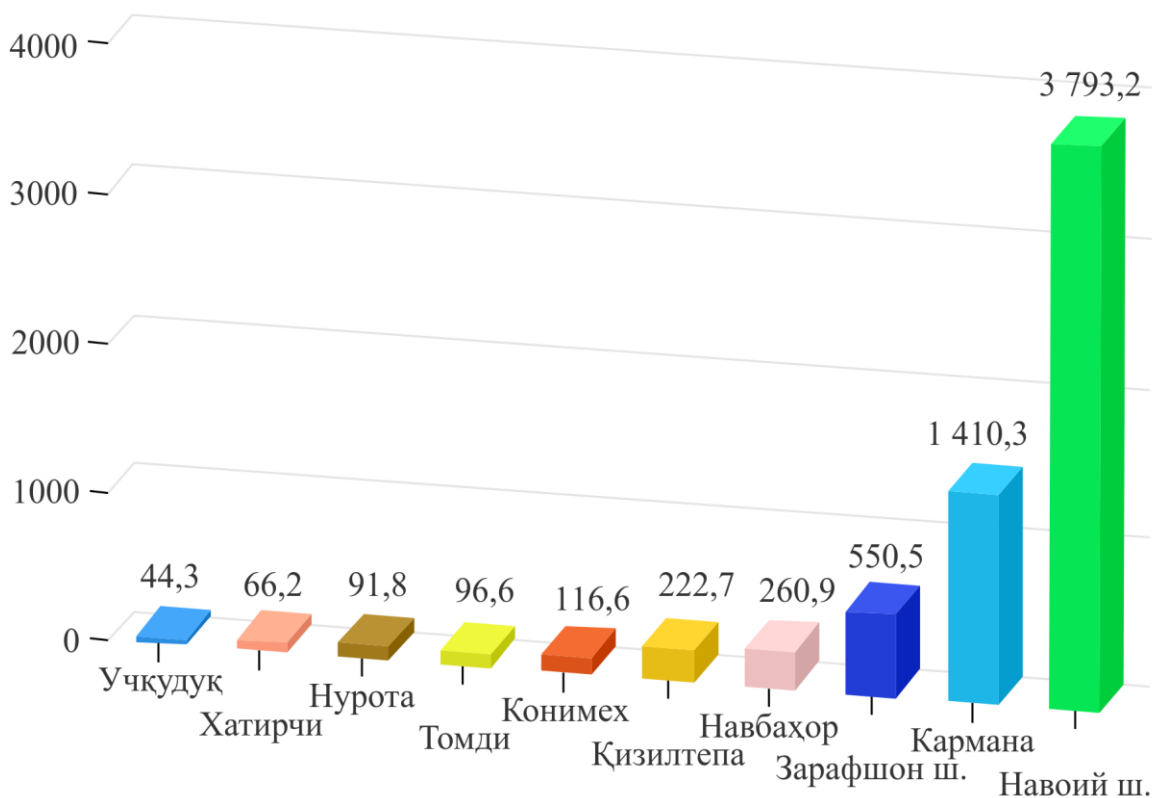
Вилоят ташқи савдо айланмасида импортнинг улуши, % да



Аҳоли жон бошига ташқи савдо айланмаси ҳажми

	<i>Ташқи савдо айланмаси</i>		<i>Экспорт</i>		<i>Импорт</i>	
	<i>млн. АҚШ долл</i>	<i>Аҳоли жон бошига АҚШ долл</i>	<i>млн. АҚШ долл</i>	<i>Аҳоли жон бошига АҚШ долл</i>	<i>млн. АҚШ долл</i>	<i>Аҳоли жон бошига АҚШ долл</i>
Жами	900,3	897,4	331,8	330,8	568,5	566,7
Навий	550,4	3 793,2	246,1	1 696,2	304,3	2 097,0
Зарафшон	46,4	550,5	2,6	31,0	43,8	519,5
Кармана	178,4	1 410,3	24,8	196,0	153,6	1 214,3
Конимех	4,2	116,6	1,0	27,5	3,2	89,1
Қизилтепа	34,0	222,7	23,1	151,5	10,9	71,2
Навбахор	29,6	260,9	18,7	164,7	10,9	96,1
Нурота	8,5	91,8	1,7	17,9	6,8	73,9
Томди	1,4	96,6	0,5	36,4	0,9	60,2
Учкудук	1,7	44,3	1,1	29,4	0,6	14,9
Хатирчи	13,2	66,2	7,0	35,1	6,2	31,0
Бўлинмайдиган ҳажм	32,5	-	5,2	-	27,3	-

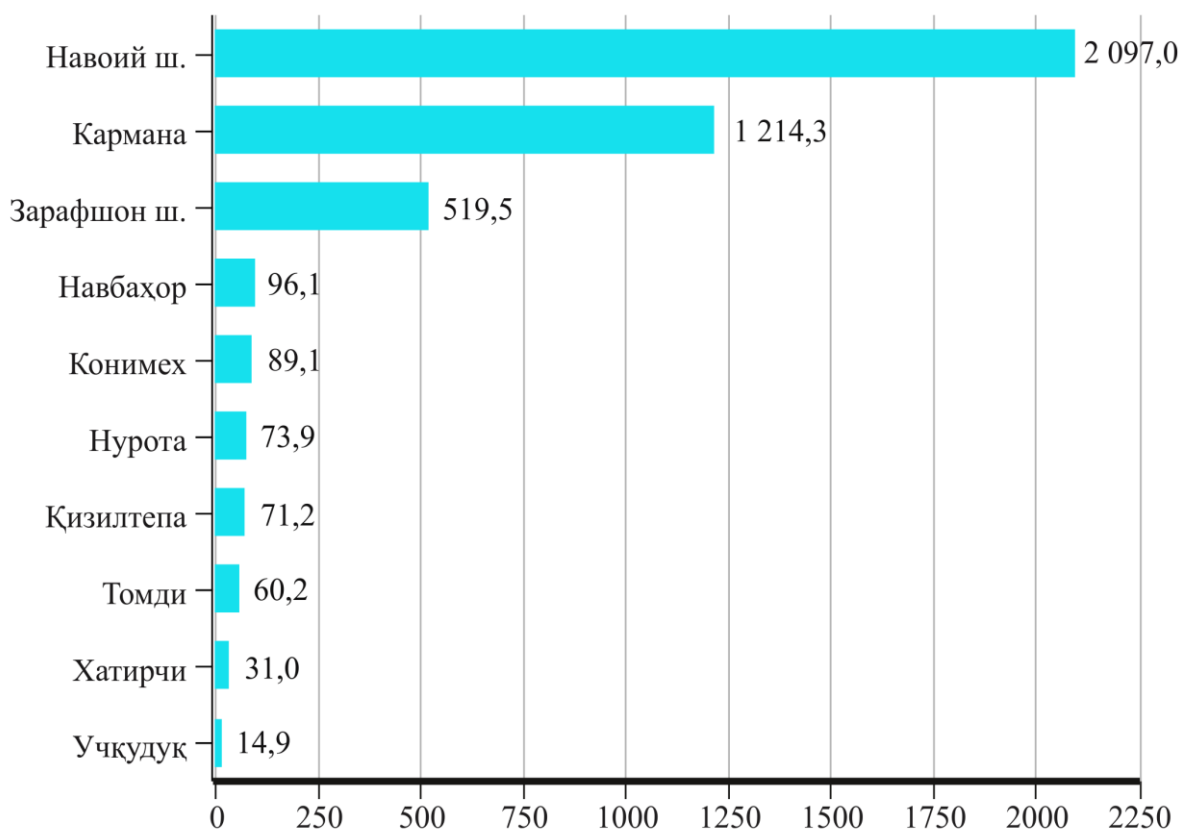
Аҳоли жон бошига ташқи савдо айланмаси ҳажми, (АҚШ долл.)



Аҳоли жон бошига экспорт ҳажми, (АҚШ долл.)



Аҳоли жон бошига импорт ҳажми, (АҚШ долл.)



2020 йил январь-сентябрь ойларида кичик бизнес субъектлари томонидан 44,4 млн. АҚШ доллари (умумий экспорт ҳажмининг 13,4 фоизи) миқдорида маҳсулотлар (товар ва хизматлар) экспорт қилинди, 189,2 млн. АҚШ доллари (умумий импорт ҳажмининг 33,3 фоизи) миқдорида маҳсулотлар (товар ва хизматлар) импорт қилинди.

2020 йил январь-сентябрь ойларида кичик бизнес субъектларининг ташқи савдо таркибидаги улуши, % да

	Ташқи савдо айланмаси млн. АҚШ долл			Экспорт млн. АҚШ долл			Импорт млн. АҚШ долл		
	Жами	Кичик бизнес	Кичик бизнес улуши, % да	Жами	Кичик бизнес	Кичик бизнес улуши, % да	Жами	Кичик бизнес	Кичик бизнес улуши, % да
Жами	900,3	233,6	25,9	331,8	44,4	13,4	568,5	189,2	33,3
Навоий	550,4	28,8	5,2	246,1	2,5	1,0	304,3	26,3	8,6

	Ташқи савдо айланмаси млн. АҚШ долл			Экспорт млн. АҚШ долл			Импорт млн. АҚШ долл		
	<i>Жами</i>	<i>Кичик бизнес</i>	<i>Кичик бизнес улуши, % да</i>	<i>Жами</i>	<i>Кичик бизнес</i>	<i>Кичик бизнес улуши, % да</i>	<i>Жами</i>	<i>Кичик бизнес</i>	<i>Кичик бизнес улуши, % да</i>
Зарафшон	46,4	45,1	97,3	2,6	2,5	97,9	43,8	42,6	97,3
Кармана	178,4	71,0	39,8	24,8	7,8	31,4	153,6	63,2	41,1
Конимех	4,2	4,2	99,6	1,0	1,0	98,4	3,2	3,2	100,0
Қизилтепа	34,0	12,7	37,2	23,1	6,9	29,7	10,9	5,8	53,1
Навбахор	29,6	18,2	61,4	18,7	11,8	62,9	10,9	6,4	58,9
Нурота	8,5	8,5	100,0	1,7	1,7	100,0	6,8	6,8	100,0
Томди	1,4	1,4	99,8	0,5	0,5	100,0	0,9	0,9	99,8
Учкудук	1,7	1,6	95,4	1,1	1,1	99,4	0,6	0,5	87,4
Хатирчи	13,2	9,6	72,9	7,0	3,4	49,1	6,2	6,2	100,0
Бўлинмайдиган ҳажм	32,5	32,5	-	5,2	5,2	-	27,3	27,3	-

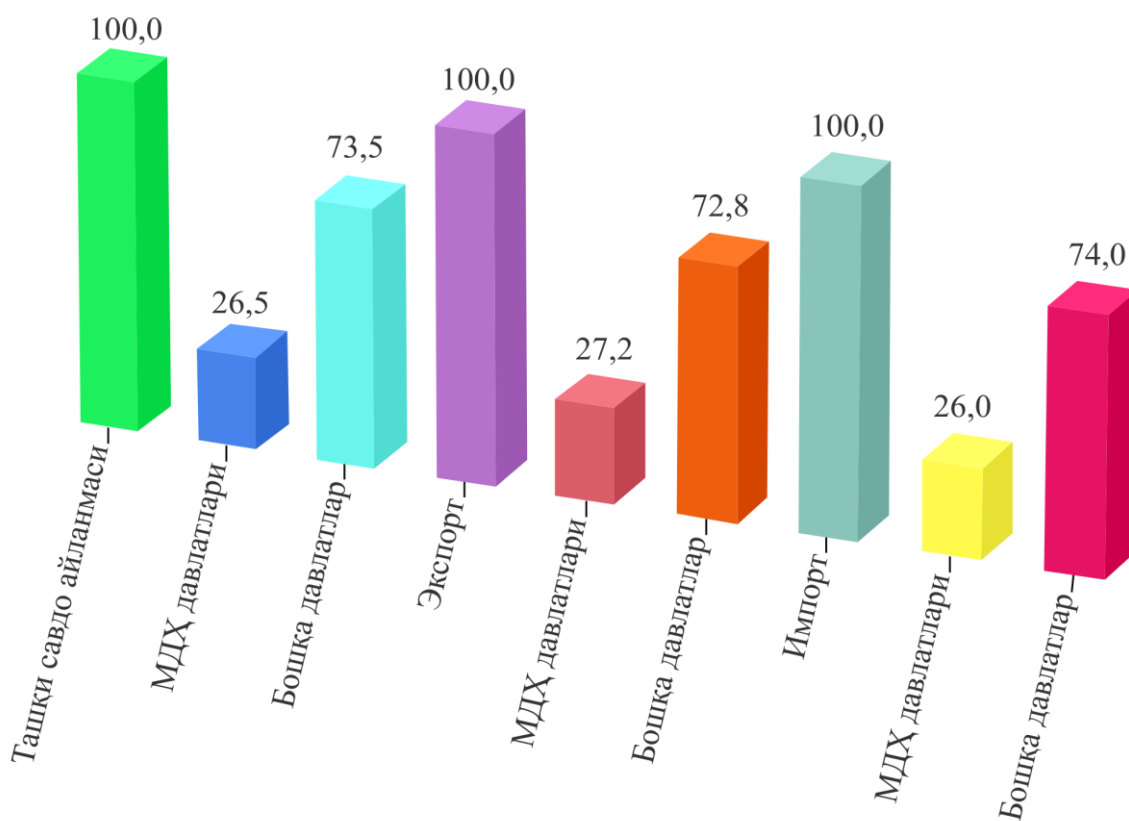
Вилоятнинг ташқи савдо айланмаси
(2020 йил январь-сентябрь)

Ташқи савдо айланмасининг сальдоси - 236,7 млн. АҚШ долларни, шу жумладан МДХ давлатлари билан - 57,9 млн. АҚШ долларини ва бошқа давлатлар билан - 178,8 млн. АҚШ долларини ташкил этди.

	<i>млн. АҚШ доллари</i>	<i>2019 йил январь-сентябрга нисбатан, % да</i>	<i>яқунга нисбатан, % да</i>
Ташқи савдо айланмаси	900,3	63,5	100,0
МДХ давлатлари	238,2	78,3	26,5
бошқа давлатлар	662,1	59,5	73,5

	<i>млн. АҚШ доллари</i>	<i>2019 йил январь-сентябрга нисбатан, % да</i>	<i>яқунга нисбатан, % да</i>
Экспорт	331,8	121,5	100,0
МДХ давлатлари	90,1	157,3	27,2
бошқа давлатлар	241,7	112,0	72,8
Импорт	568,5	49,6	100,0
МДХ давлатлари	148,1	59,9	26,0
бошқа давлатлар	420,4	46,8	74,0
Сальдо	- 236,7	х	х
МДХ давлатлари	- 57,9	х	х
бошқа давлатлар	- 178,8	х	х

МДХ ва бошқа давлатларнинг вилоят ташқи савдо айланмасидаги улуши, % да
(Январь-сентябрь ҳолатига)



Вилоят резидентларининг ташқи савдо операциялари асосан, жами товар айланмасида Европа (43,3 фоизи), Осиё (40,1 фоизи), Америка (16,6 фоизи) қитъалари билан амалга оширилган.

Вилоят ташқи савдо айланмасининг қитъалар бўйича тақсимланиши
(2020 йил январь-сентябрь ойларида, млн. АҚШ доллари)

	<i>Экспорт</i>	<i>Импорт</i>	<i>Ташқи савдо айланмаси</i>	
			<i>2019 йил январь-сентябрга нисбатан, % да</i>	<i>Жамига нисбатан, % да</i>
Жами	331,8	568,5	63,5	100,0
<i>шу жумладан:</i>				
Европа	114,8	275,1	56,9	43,3
Осиё	115,6	245,4	51,8	40,1
Америка	101,4	48,0	5,1 м.	16,6

МДХ давлатлари орасида Россия, Қозоғистон, Қирғиз Республикаси, Туркменистон ва Украина давлатлари, ташқи савдо айланмасида асосий ҳамкорлар ҳисобланиб, уларнинг жами ташқи савдо айланмасидаги улуши 26,2 фоизни, бошқа давлатлар орасида Хитой, Канада, Франция, Литва, Туркия, Германия, АҚШ, Корея Республикаси, Япония, Италия, Чехия Республикаси, Эстония, ва бошқа давлатлар ҳисобланиб, уларнинг улуши 73,8 фоизни ташкил этди.

**Вилоят ташқи товар айланмасида нисбатан катта улушга
эга бўлган давлатлар (2020 йил январь-сентябрь ойларида)**

	<i>млн. АҚШ доллари</i>	<i>2019 йил январь- сентябрга нисбатан, % да</i>	<i>вилоят товар айланмасидаги улуши, % да</i>
Хитой	131,2	55,1	14,6
Россия Федерацияси	128,5	91,2	14,3
Канада	102,5	193,6 м.	11,4
Франция	79,7	66,5	8,9
Литва	67,4	7,7 м.	7,5
Туркия	50,6	60,0	5,6
Германия	47,5	30,0	5,3
АҚШ	46,1	166,2	5,1
Қозоғистон	44,4	82,1	4,9
Корея Республикаси	44,0	52,6	4,8
Қирғиз Республикаси	35,2	2,1 м.	3,9
Япония	20,4	14,9	2,3
Туркменистон	15,5	141,2	1,7
Украина	12,3	5,2 м.	1,4
Италия	10,6	12,2	1,2
Чехия Республикаси	8,1	44,6	0,9
Эстония	6,9	103,6	0,8

**Вилоятнинг экспорт айланмасида нисбатан катта улушга
эга бўлган давлатлар (2020 йил январь-сентябрь ойларида)**

<i>Давлатлар номи</i>	<i>Экспорт айланмаси млн. АҚШ доллари</i>	<i>Вилоятнинг экспорт айланмасидаги улуши, % да</i>
Канада	101,1	30,5
Франция	76,1	22,9
Қирғиз Республикаси	34,8	10,5
Россия Федерацияси	31,0	9,3
Хитой Халқ Республикаси	28,8	8,7
Туркия	22,6	6,8
Туркменистон	14,9	4,5
Қозоғистон	5,8	1,8
Сингапур	3,7	1,1
Литва	3,0	0,9

**Вилоятнинг импорт айланмасида нисбатан катта улушга
эга бўлган давлатлар (2020 йил январь-сентябрь ойларида)**

<i>Давлатлар номи</i>	<i>Импорт айланмаси млн. АҚШ доллари</i>	<i>Вилоятнинг импорт айланмасидаги улуши, % да</i>
Хитой Халқ Республикаси	102,3	18,0
Россия Федерацияси	97,5	17,2
Литва	64,4	11,3
Германия	47,3	8,3
АҚШ	46,0	8,1
Корея Республикаси	43,9	7,7
Қозоғистон	38,6	6,8
Туркия	28,0	4,9
Япония	20,2	3,6
Украина	10,6	1,9

Экспорт ва импорт таркиби
(2020 йил январь-сентябрь)

<i>ХССТ таркиби</i>	<i>жами</i>		
	<i>минг АҚШ долл.</i>	<i>ўсиш суръати, % да</i>	<i>жамига нисбатан улуши, % да</i>
Экспорт	331 833,7	121,5	100,0
Озиқ-овқат маҳсулотлари ва тирик ҳайвонлар	10 680,3	46,2	3,2
Ноозиқ-овқат хомашё, ёқилғидан ташқари	25 976,1	157,2	7,8
Минерал ёқилғи, ёғлаш мойлари ва шунга ўхшаш материаллар	1 639,0	53,3	0,5
Кимёвий воситалар ва бошқа тоифаларга киритилмаган шунга ўхшаш маҳсулотлар	224 075,3	127,0	67,5
Асосан материал турига қараб классификацияланган саноат товарлари	48 693,2	137,0	14,7
Машиналар ва транспорт асбоб-ускуналари	2 533,8	27,5	0,8
Турли хил тайёр буюмлар	13 776,9	12,8 м.	4,2
Хизматлар	4 459,1	55,0	1,3
Импорт	568 481,2	49,6	100,0
Озиқ-овқат маҳсулотлари ва тирик ҳайвонлар	7 194,3	73,3	1,3
Ноозиқ-овқат хомашё, ёқилғидан ташқари	3 318,4	73,7	0,6
Минерал ёқилғи, ёғлаш мойлари ва шунга ўхшаш материаллар	545,3	8,3	0,1
Ҳайвонлар ва ўсимликлар мойлари (ёғлари), ёғлар ва мумлар	62,0	111,2	0,0
Кимёвий воситалар ва бошқа тоифаларга киритилмаган шунга ўхшаш маҳсулотлар	68 378,4	100,1	12,0
Асосан материал турига қараб классификацияланган саноат товарлари	73 068,8	46,5	12,8
Машиналар ва транспорт асбоб-ускуналари	350 981,1	43,4	61,7
Турли хил тайёр буюмлар	37 339,3	49,8	6,6
Хизматлар	27 593,6	197,1	4,9

МДХ мамлакатларида экспорт ва импорт таркиби
(2020 йил январь-сентябрь)

<i>ХССТ таркиби</i>	<i>жами</i>		
	<i>минг АҚШ долл.</i>	<i>ўсиш суръати, % да</i>	<i>жамига нисбатан улуши, % да</i>
Экспорт	90 136,9	157,3	100,0
Озиқ-овқат маҳсулотлари ва тирик ҳайвонлар	8 653,1	52,5	9,6
Ноозиқ-овқат хомашё, ёқилғидан ташқари	24 332,3	178,2	27,0
Минерал ёқилғи, ёғлаш мойлари ва шунга ўхшаш материаллар	130,2	26,9	0,1
Кимёвий воситалар ва бошқа тоифаларга киритилмаган шунга ўхшаш маҳсулотлар	16 594,9	12,1 м.	18,4
Асосан материал турига қараб классификацияланган саноат товарлари	25 983,1	113,7	28,8
Машиналар ва транспорт асбоб-ускуналари	214,5	2,6 м.	0,3
Турли хил тайёр буюмлар	13 498,8	14,9 м.	15,0
Хизматлар	730,0	49,2	0,8
Импорт	148 044,6	59,9	100,0
Озиқ-овқат маҳсулотлари ва тирик ҳайвонлар	4 397,3	56,5	3,0
Ноозиқ-овқат хомашё, ёқилғидан ташқари	1 360,3	54,2	0,9
Минерал ёқилғи, ёғлаш мойлари ва шунга ўхшаш материаллар	93,5	1,9	0,1
Ҳайвонлар ва ўсимликлар мойлари (ёғлари), ёғлар ва мумлар	60,7	124,6	-
Кимёвий воситалар ва бошқа тоифаларга киритилмаган шунга ўхшаш маҳсулотлар	13 622,4	121,1	9,2
Асосан материал турига қараб классификацияланган саноат товарлари	46 624,1	98,1	31,5
Машиналар ва транспорт асбоб-ускуналари	56 463,1	36,0	38,1
Турли хил тайёр буюмлар	20 750,5	166,5	14,0
Хизматлар	4 672,7	126,4	3,2

Бошқа хорижий мамлакатларда экспорт ва импорт таркиби
(2020 йил январь-сентябрь)

<i>ХССТ таркиби</i>	<i>Жами</i>		
	<i>минг АҚШ долл.</i>	<i>ўсиш суръати, % да</i>	<i>Жамига нисбатан салмоғи, % да</i>
Экспорт	241 696,8	112,0	100,0
Озиқ-овқат маҳсулотлари ва тирик ҳайвонлар	2 027,2	30,5	0,8
Ноозиқ-овқат хомашё, ёқилғидан ташқари	1 643,8	57,4	0,7
Минерал ёқилғи, ёғлаш мойлари ва шунга ўхшаш материаллар	1 508,8	58,3	0,6
Кимёвий воситалар ва бошқа тоифаларга киритилмаган шунга ўхшаш маҳсулотлар	207 480,4	118,6	85,8
Асосан материал турига қараб классификацияланган саноат товарлари	22 710,1	178,8	9,4
Машиналар ва транспорт асбоб-ускуналари	2 319,3	25,4	1,0
Турли хил тайёр буюмлар	278,1	169,4	0,1
Хизматлар	3 729,1	56,3	1,6
Импорт	420 436,6	46,8	100,0
Озиқ-овқат маҳсулотлари ва тирик ҳайвонлар	2 797,0	138,3	0,7
Ноозиқ-овқат хомашё, ёқилғидан ташқари	1 958,1	98,1	0,5
Минерал ёқилғи, ёғлаш мойлари ва шунга ўхшаш материаллар	451,8	27,8	0,1
Ҳайвонлар ва ўсимликлар мойлари (ёғлари), ёғлар ва мумлар	1,3	18,4	0,0
Кимёвий воситалар ва бошқа тоифаларга киритилмаган шунга ўхшаш маҳсулотлар	54 756,0	96,0	13,0
Асосан материал турига қараб классификацияланган саноат товарлари	26 444,7	24,1	6,3
Машиналар ва транспорт асбоб-ускуналари	294 518,0	45,2	70,0
Турли хил тайёр буюмлар	16 588,8	26,5	3,9
Хизматлар	22 920,9	2,2 м.	5,5

Вилоятда 2020 йилнинг январь-сентябрь ойлари давомида жами экспорт 163 та корхона ва ташкилотлар томонидан 514 турдаги товар ва маҳсулотларни 35 та мамлакатга экспорт қилди. Яъни экспорт 331,8 млн. АҚШ долларини ташкил қилди. Энг кўп Канада, Франция, Қирғиз Республикаси, Россия Федерацияси, Хитой, Туркия, Туркменистон, Қозоғистон, Сингапур, Литва, Украина, Афғонистон, БАА, Тожикистон, Озарбайжон, Буюк Британия, Полша, Покистон, Беларус, Ироқ ва бошқа мамлакатларга экспорт қилинган.

Жумладан, вилоятда 2020 йилнинг январь-сентябрь ойларида жами импорт билан 343 та корхона ва ташкилотлар томонидан 1502 турдаги товар ва маҳсулотлар 58 та мамлакатдан импорт қилинди. Яъни импорт 568,5 млн. АҚШ долларини ташкил қилди. Энг кўп Хитой, Россия Федерацияси, Литва, Германия, АҚШ, Корея Республикаси, Қозоғистон, Туркия, Япония, Украина, Италия, Чехия Республикаси, Эстония, Венгрия, Буюк Британия, Франция, Индонезия, Эрон, Полша, Испания ва бошқа давлатлардан импорт қилинган.

МДХ ва бошқа давлатлар билан амалга оширилган ташқи савдо таркиби қўйидагича ифодаланади (2020 йил январь-сентябрь ойларида)

Экспорт



Импорт

