

I. ҚИШЛОҚ, ҰРМОН ВА БАЛИҚ ХЎЖАЛИГИ

2020 йил январь-июн ойларида ишлаб чиқарилган (кўрсатилган хизматлар) умумий ҳажми 4533,7 млрд. сўми ёки 2019 йилнинг шу даврига нисбатан 103,7 фоизни, шу жумладан, деҳқончилик ва чорвачилик, овчилик ва бу соҳаларда кўрсатилган хизматлар ҳажми 4334,1 млрд. сўми (103,7 фоиз), ўрмончилик хўжаликларида 144,0 млрд. сўми (101,4 фоиз), балиқчилик хўжаликларида 55,6 млрд. сўми (108,6 фоиз) ташкил қилди.

Қишлоқ хўжалиги маҳсулотлари ишлаб чиқариш ҳажми

	Жами (млрд. сўм)	Ўсиш суръати, % да	Аҳоли жон бошига (минг сўмда)	Жами қишлоқ хўжалигида кичик бизнес улуши, % да
Жами	4533,7	103,7	4529,7	98,0
Навоий	34,7	104,5	240,0	96,4
Зарафшон	23,5	88	279,1	100,0
Кармана	626,8	104,4	4970,3	97,5
Конимех	230,9	102,0	6467,1	98,6
Қизилтепа	851,9	106,6	5597,1	98,9
Навбахор	730,2	104,6	6445,0	99,0
Нурота	372,8	104,1	4017,2	98,1
Томди	198,2	104,7	13393,5	98,5
Учкудук	141,5	105,5	3793,6	98,8
Хатирчи	1323,2	101,3	6629,2	97,0

2020 йил январь-июнь ойларида қишлоқ хўжалиги маҳсулотлари ишлаб чиқариш ҳажмида кичик бизнес улуши, фоизда

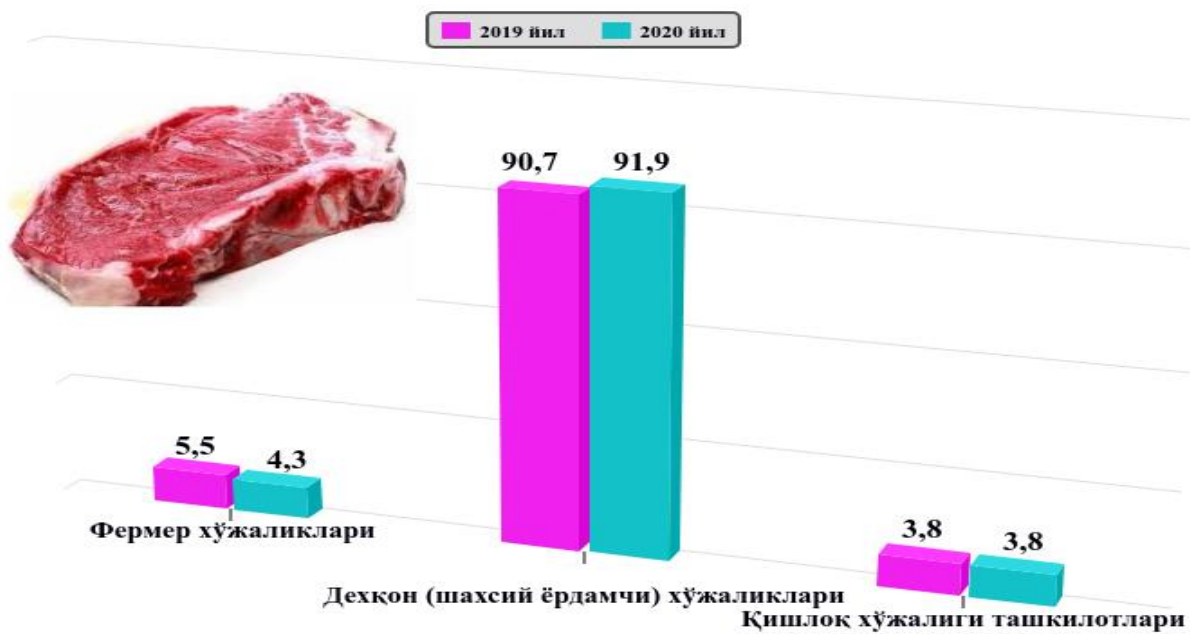


2020 йил январь-июнь ойларида қишлоқ хўжалиги маҳсулотлари ишлаб чиқариш ҳажмида ҳудудларнинг улуши, фоизда



2020 йил январь-июн ойларида қишлоқ хўжалиги маҳсулотлари ишлаб чиқариш ҳажмининг хўжаликлар тоифалари бўйича тақсимланиши
(умумий ҳажмга нисбатан, % да)

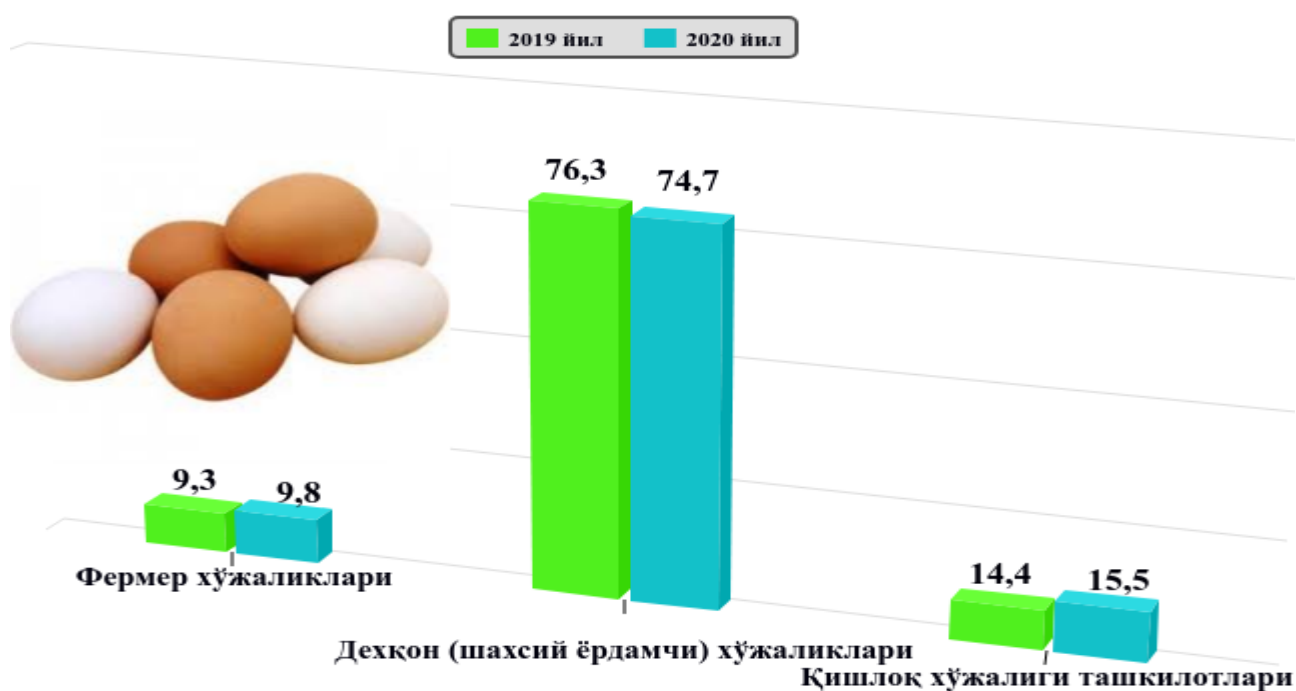
Гўшт маҳсулотлари



Сут маҳсулотлари



Тухум маҳсулотлари



Дехқончилик

2020 йил январь-июн ойларида барча тоифадаги хўжаликлар томонидан 54534 тонна картошка (2,7 фоизга кўп), 64564 тонна сабзавот (5,5 фоизга кўп), 7722 тонна полиз (4,5 фоизга кўп), 42261 тонна мева (5,4 фоизга кўп), 1503 тонна узум (8,6 фоизга кўп) етиштирилди.

2020 йилнинг январь-июн ойларида хўжалик тоифалари бўйича асосий турдаги деҳқончилик маҳсулотларини ишлаб чиқариш

	Фермер хўжаликлари		Деҳқон (шахсий ёрдамчи) хўжаликлари		Қишлоқ хўжалиги ташкилотлари	
	минг тонна	ўсиш суръати, % да	минг тонна	ўсиш суръати, % да	минг тонна	ўсиш суръати, % да
Дон	14900,0	109,7	21019,0	83,8	5518	129,7
Картошка	2941,0	108,7	51138,0	102,4	55,0	137,5
Сабзавотлар	5836,0	142,4	54578,0	102,5	4150,0	108,0
Полиз	1170,0	125,8	6476,0	101,9	76,0	76,0
Мевалар ва резаворлар	12877,0	118,4	27239,0	100,5	2005,0	100,1
Узум	1041,0	110,3	391,0	101,6	71,0	129,3
Пахта	-	-	-	-	-	-

2020 йил 1 июл ҳолатига товар дон хариди

тонна

	Барча тоифадаги хўжаликлар		шундан			
			фермер хўжаликлари		бошқа тоифадаги хўжаликлар	
	2019 йил	2020 йил	2019 йил	2020 йил	2019 йил	2020 йил
Жами	96627,4	100055,8	93859,0	94807,7	2768,4	5248,1
Кармана	16302,7	15654,3	16159,1	15434,4	143,6	219,9
Конимех	4278,2	4253,3	2785,0	2549,3	1493,2	1704,0
Кизилтепа	26018,7	26942,8	25291,4	26373,9	727,3	568,9
Навбахор	20928,0	22200,0	20928,0	19957,5	0,0	2242,5
Нурота	1588,7	-	1479,7	-	109,0	-
Хатирчи	27511,1	31005,4	27215,8	30942,6	295,3	512,8



**Навоий вилояти ҳудудлари
бўйича донли экинлар
етиштириш ҳажми, тонна**

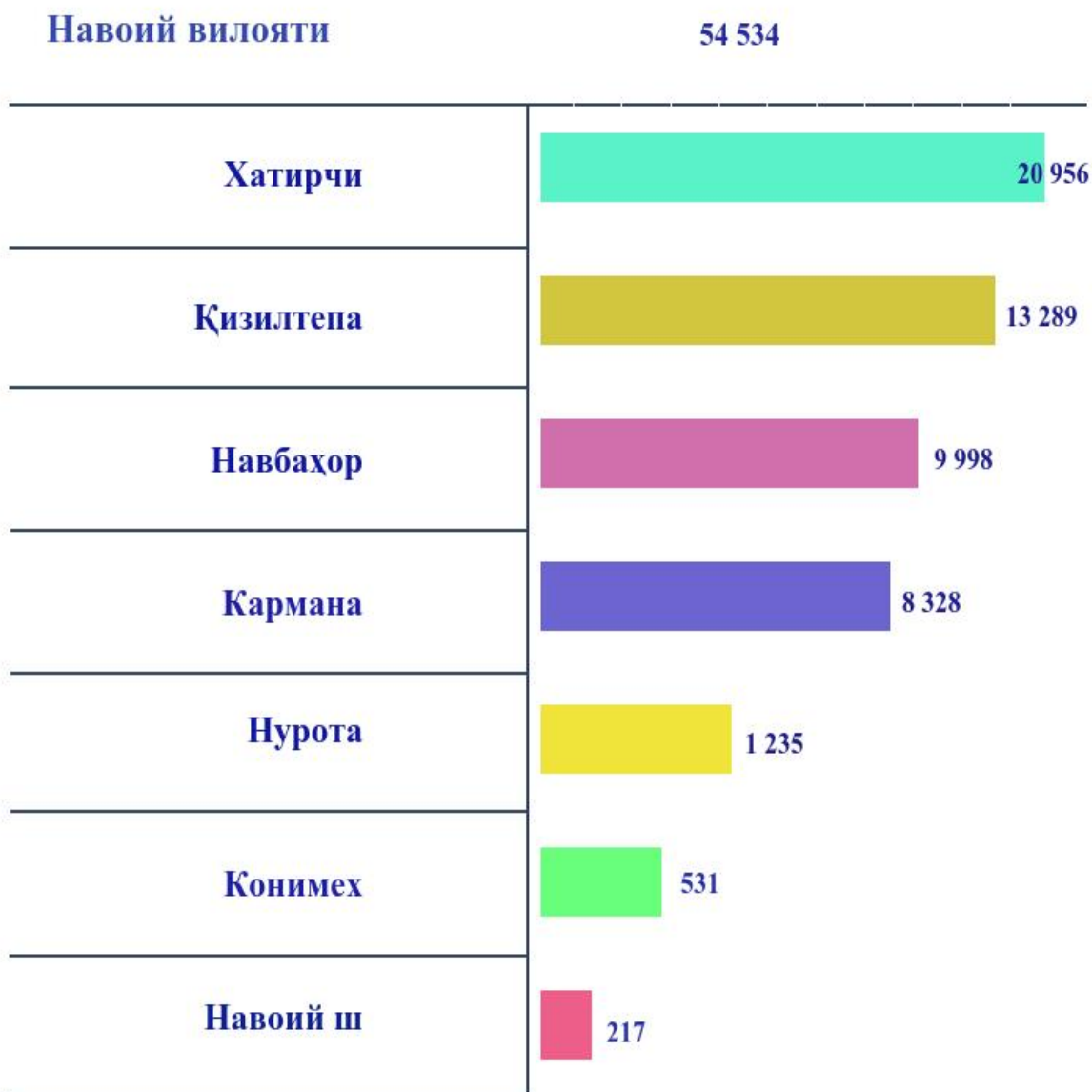
Навоий вилояти

175 557





**Навоий вилояти ҳудудлари
бўйича картошка етиштириш
ҳажми, тонна**

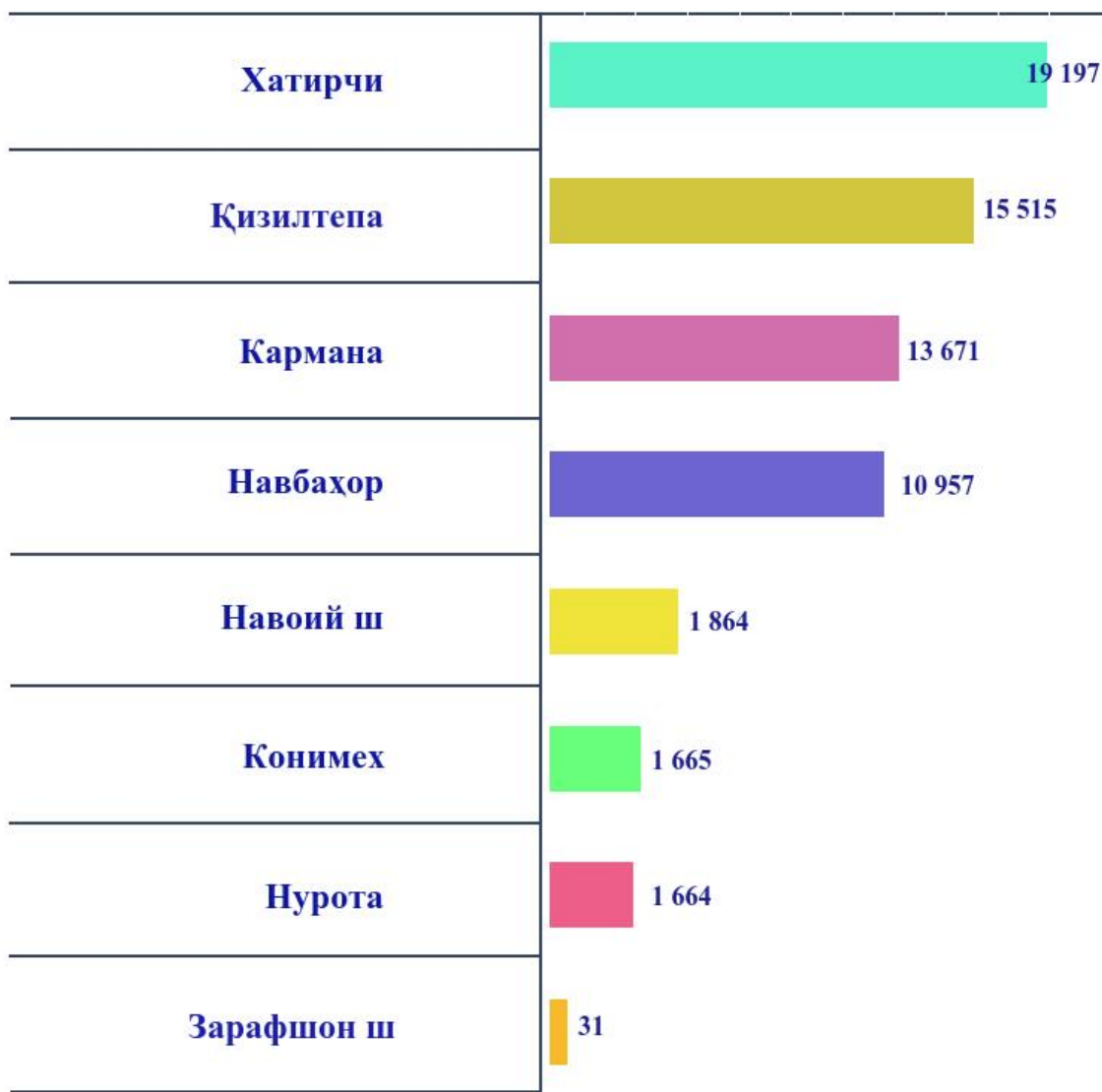




Навоий вилояти ҳудудлари
бўйича **сабзавот** етиштириш
ҳажми, тонна

Навоий вилояти

64 564





**Навоий вилояти ҳудудлари
бўйича **полиз** етиштириш
ҳажми, тонна**

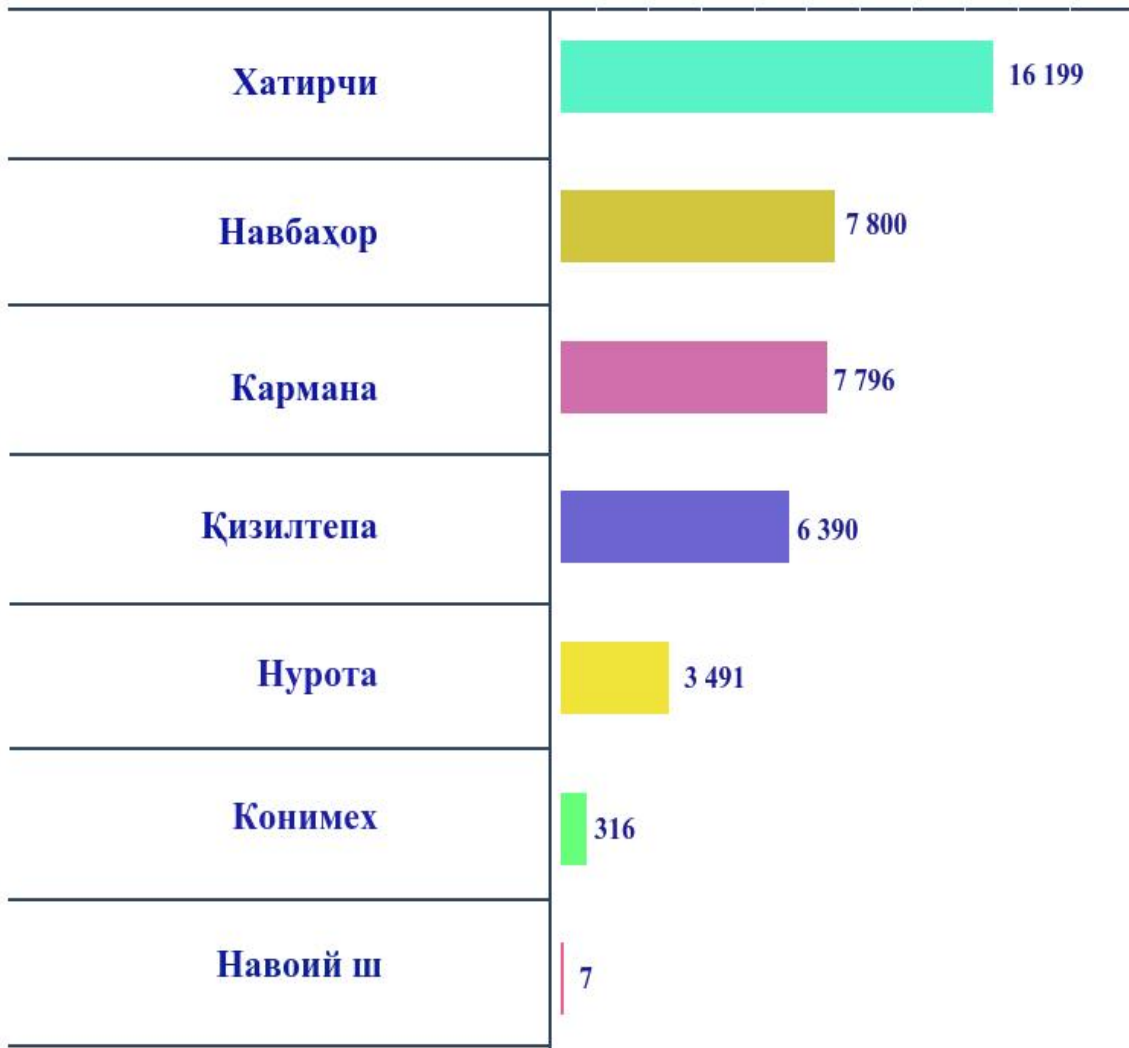




**Навоий вилояти ҳудудлари
бўйича мевалар етиштириш
ҳажми, тонна**

Навоий вилояти

42 261





**Навоий вилояти ҳудудлари
бўйича узум етиштириш ҳажми,
тонна**

Навоий вилояти	1 503
Хатирчи	783
Қизилтепа	361
Навбахор	207
Кармана	81
Нурота	71

Чорвачилик. 2020 йилнинг 1 июль ҳолатига ўтган йилнинг шу даврига нисбатан йирик шохли қорамоллар 1,9 фоизга (жами 476,9 минг бошни ташкил қилди), шу жумладан сигирлар 0,3 фоизга (200,3 минг бош), қўй ва эчкилар 3,2 фоизга (2299,9 минг бош), отлар 2,7 фоизга (20242,0 бош), паррандалар 9,4 фоизга (3,0 млн бош) кўпайди.

2020 йилнинг 1 июль ҳолатига чорва моллари ва паррандалар бош сони

	<i>минг бош</i>	<i>ўсиш суръати, % да</i>
Йирик шохли қорамол	476,9	101,9
<i>шу жумладан:</i>		
Фермер хўжаликлари	35,2	114,3
Дехқон (аҳолининг шахсий ёрдамчи) хўжаликлари	431,2	101,0
Қишлоқ хўжалиги фаолиятини амалга оширувчи ташкилотлар	10,5	102,9
улардан сигирлар	200,3	100,5
<i>шу жумладан:</i>		
Фермер хўжаликлари	10,8	106,9
Дехқон (аҳолининг шахсий ёрдамчи) хўжаликлари	187,2	100,1
Қишлоқ хўжалиги фаолиятини амалга оширувчи ташкилотлар	2,3	104,5
Қўй ва эчкилар	2299,9	103,2
<i>шу жумладан:</i>		
Фермер хўжаликлари	614,2	113,2
Дехқон (аҳолининг шахсий ёрдамчи) хўжаликлари	1419,5	101,2
Қишлоқ хўжалиги фаолиятини амалга оширувчи ташкилотлар	266,2	93,8
Отлар (бош)	20242,0	102,7
<i>шу жумладан:</i>		
Фермер хўжаликлари	7170,0	107,5
Дехқон (аҳолининг шахсий ёрдамчи) хўжаликлари	11923,0	100,3

	<i>минг бош</i>	<i>ўсиш суръати, % да</i>
Қишлоқ хўжалиги фаолиятини амалга оширувчи ташкилотлар	1149,0	99,4
Паррандалар	2971,7	109,4
<i>шу жумладан:</i>		
Фермер хўжаликлари	295,6	135,8
Дехқон (аҳолининг шахсий ёрдамчи) хўжаликлари	2024,9	104,7
Қишлоқ хўжалиги фаолиятини амалга оширувчи ташкилотлар	651,2	117,6

Дехқон (аҳолининг шахсий ёрдамчи) хўжаликларида йирик шохли қорамолларнинг улуши, 90,4 фоизни, фермер хўжаликларида эса 7,4 фоизни, шу жумладан, сигирлар мос равишда 93,5 ва 5,4 фоизни, қўй ва эчкилар 61,7 ва 26,7 фоизни, отлар 58,9 ва 35,4 фоизни, паррандалар 68,1 ва 9,9 фоизни ташкил этди.

2020 йилнинг январь-июн ойларида барча тоифадаги хўжаликларда тирик вазн ҳисобида 73,3 минг тонна гўшт (2019 йилнинг январь-июн ойларига нисбатан 3,7 фоизга кўп), қарийиб 209,2 минг тонна сут (102,4 фоизга кўп), 179,3 млн. дона тухум (3,9 фоизга кўп) 259,5 минг дона қорақўл тери (1,9 фоиз кўп), 3,9 минг тонна балиқ (5,0 фоизга кўп) ишлаб чиқарилди.

**2020 йил январь-июн ойларида ишлаб чиқарилган
чорвачилик маҳсулотлари**

	<i>миқдори</i>	<i>ўсиш суръати, % да</i>
Гўшт (тирик вазнда), минг тн.	73,6	103,7
<i>шу жумладан:</i>		
Фермер хўжаликлари	4,0	131,5
Дехқон (аҳолининг шахсий ёрдамчи) хўжаликлари	66,4	102,4
Қишлоқ хўжалиги фаолиятини амалга оширувчи ташкилотлар	2,8	104,1
Сут, минг тн.	209,2	102,4
<i>шу жумладан:</i>		
Фермер хўжаликлари	11,1	112,3
Дехқон (аҳолининг шахсий ёрдамчи) хўжаликлари	195,7	101,8
Қишлоқ хўжалиги фаолиятини амалга оширувчи ташкилотлар	2,4	105,0
Тухум, млн. дона	179,3	104,5
<i>шу жумладан:</i>		
Фермер хўжаликлари	17,6	110,5
Дехқон (аҳолининг шахсий ёрдамчи) хўжаликлари	133,9	102,3
Қишлоқ хўжалиги фаолиятини амалга оширувчи ташкилотлар	27,8	112,3
Қирқиб олинган жун, минг тн.	2,3	103,9
<i>шу жумладан:</i>		
Фермер хўжаликлари	0,5	113,7
Дехқон (аҳолининг шахсий ёрдамчи) хўжаликлари	1,6	100,4
Қишлоқ хўжалиги фаолиятини амалга оширувчи ташкилотлар	0,2	107,7
Қоракўл тери, минг дона	259,5	101,9

	<i>миқдори</i>	<i>ўсиш суръати, % да</i>
--	----------------	-------------------------------

шу жумладан:

Фермер хўжаликлари	28,9	107,4
Дехқон (аҳолининг шахсий ёрдамчи) хўжаликлари	205,6	101,4
Қишлоқ хўжалиги фаолиятини амалга оширувчи ташкилотлар	25,0	100,4
Пилла тн .	893,5	101,6

шу жумладан:

Фермер хўжаликлари	454,7	61,5
Дехқон (аҳолининг шахсий ёрдамчи) хўжаликлари	-	-
Қишлоқ хўжалиги фаолиятини амалга оширувчи ташкилотлар	438,8	3,2 м.
Олинган асал, тн.	466,8	105,1

шу жумладан:

Фермер хўжаликлари	55,8	132,9
Дехқон (аҳолининг шахсий ёрдамчи) хўжаликлари	410,0	102,0
Қишлоқ хўжалиги фаолиятини амалга оширувчи ташкилотлар	1,0	3,3 м.
Овланган балиқ, минг тн.	3,9	105,0

шу жумладан:

Фермер хўжаликлари	0,6	122,2
Дехқон (аҳолининг шахсий ёрдамчи) хўжаликлари	0,3	101,1
Қишлоқ хўжалиги фаолиятини амалга оширувчи ташкилотлар	3,0	102,6

**2020 йил 1 июль ҳолатига хўжалик тоифалари бўйича
чорва моллари ва паррандалар бош сони**

	Фермер хўжаликлари		Дехқон (шахсий ёрдамчи) хўжаликлари		Қишлоқ хўжалиги фаолиятини амалга оширувчи ташкилотлар	
	минг бош	ўсиш суръати, % да	минг бош	ўсиш суръати, % да	минг бош	ўсиш суръати, % да
Йирик шохли қорамоллар	35,2	114,3	431,2	101,0	10,5	102,9
сигирлар	10,8	106,9	187,2	100,1	2,3	104,5
Қўйлар ва эчкилар	614,2	113,3	1419,5	101,2	266,2	93,8
Отлар	7,2	107,5	11,9	100,3	1,1	99,4
Паррандалар	295,6	135,8	2024,9	104,1	651,2	117,6

2020 йил 1 июль ҳолатига ҳудудлар кесимида чорва
моллари ва паррандалар бош сони



Навоий вилояти
ҳудудлари бўйича йирик
шоҳли қорамолларнинг
бош сони, (минг бош)

Навоий вилояти	476,9
Хатирчи	133,7
Қизилтепа	133,4
Навбахор	74,9
Кармана	59,0
Нурота	41,4
Конимех	20,9
Учкудук	4,8
Томди	4,2
Навоий ш	2,9
Зарафшон ш	1,8



**Навоий вилояти
худудлари бўйича
сигирлар бош сони, (минг
бош)**

Навоий вилояти	200,3
Хатирчи	72,4
Қизилтепа	40,1
Навбахор	27,3
Нурога	23,0
Кармана	21,9
Конимех	9,9
Учкудук	2,7
Томди	1,5
Навоий ш	1,1
Зарафшон ш	0,5



**Навоий вилояти
худудлари бўйича қўй ва
эчкилар бош сони, (минг
бош)**

Навоий вилояти	2299,9
Конимех	481,2
Нурота	484,9
Томди	289,6
Навбахор	283,4
Қизилтепа	241,6
Хатирчи	228,3
Учкудук	147,3
Кармана	123,3
Зарафшон ш	13,7
Навоий ш	6,6

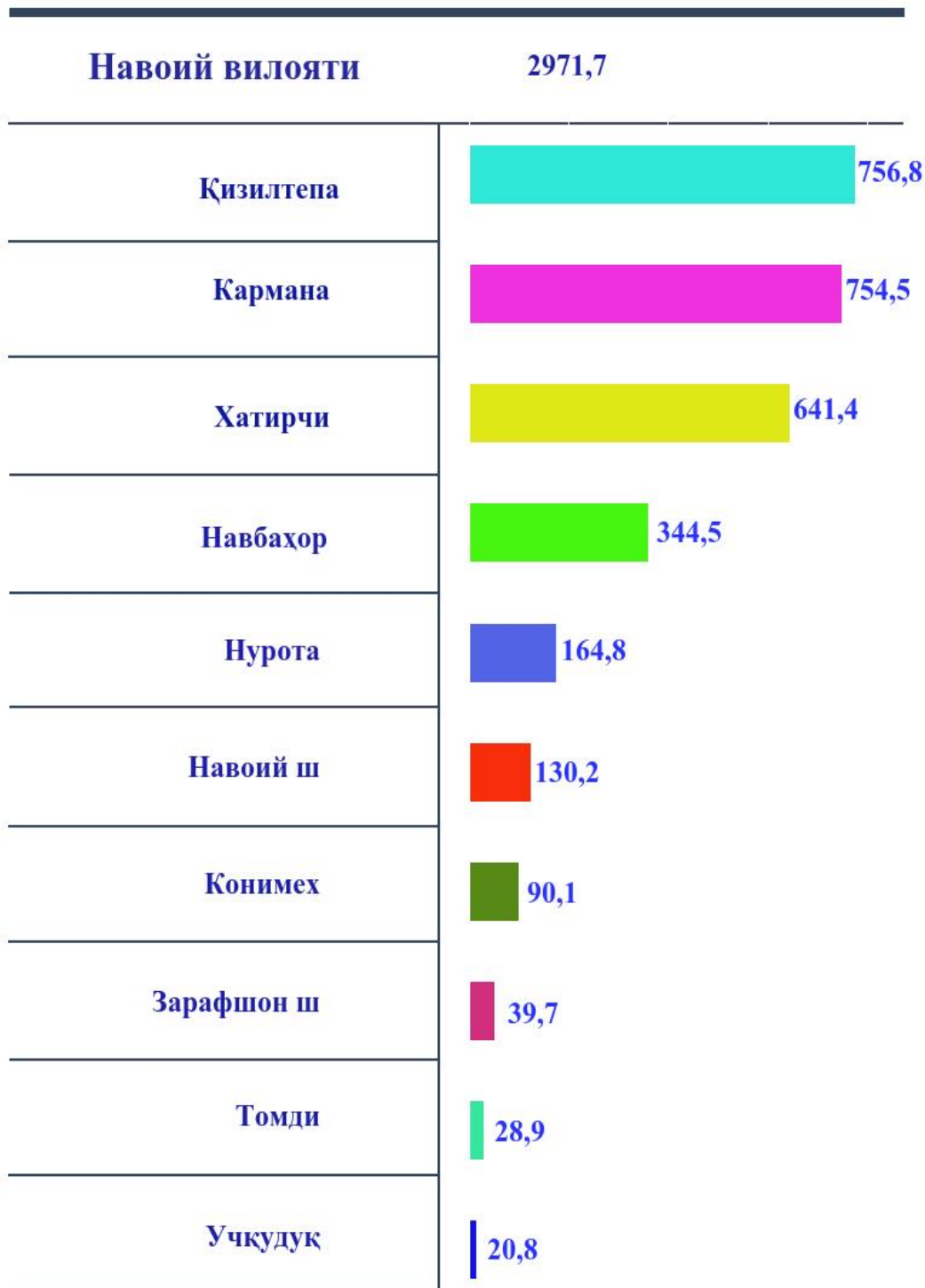


**Навоий вилояти
худудлари бўйича
отлар бош сони, (бош)**

Навоий вилояти	20 242
Томди	5 498
Учкудук	4 353
Конимех	4 256
Хатирчи	2 067
Нурога	1 633
Навбахор	1 546
Кармана	491
Қизилтепа	385
Зарафшон ш	10
Навоий ш	3



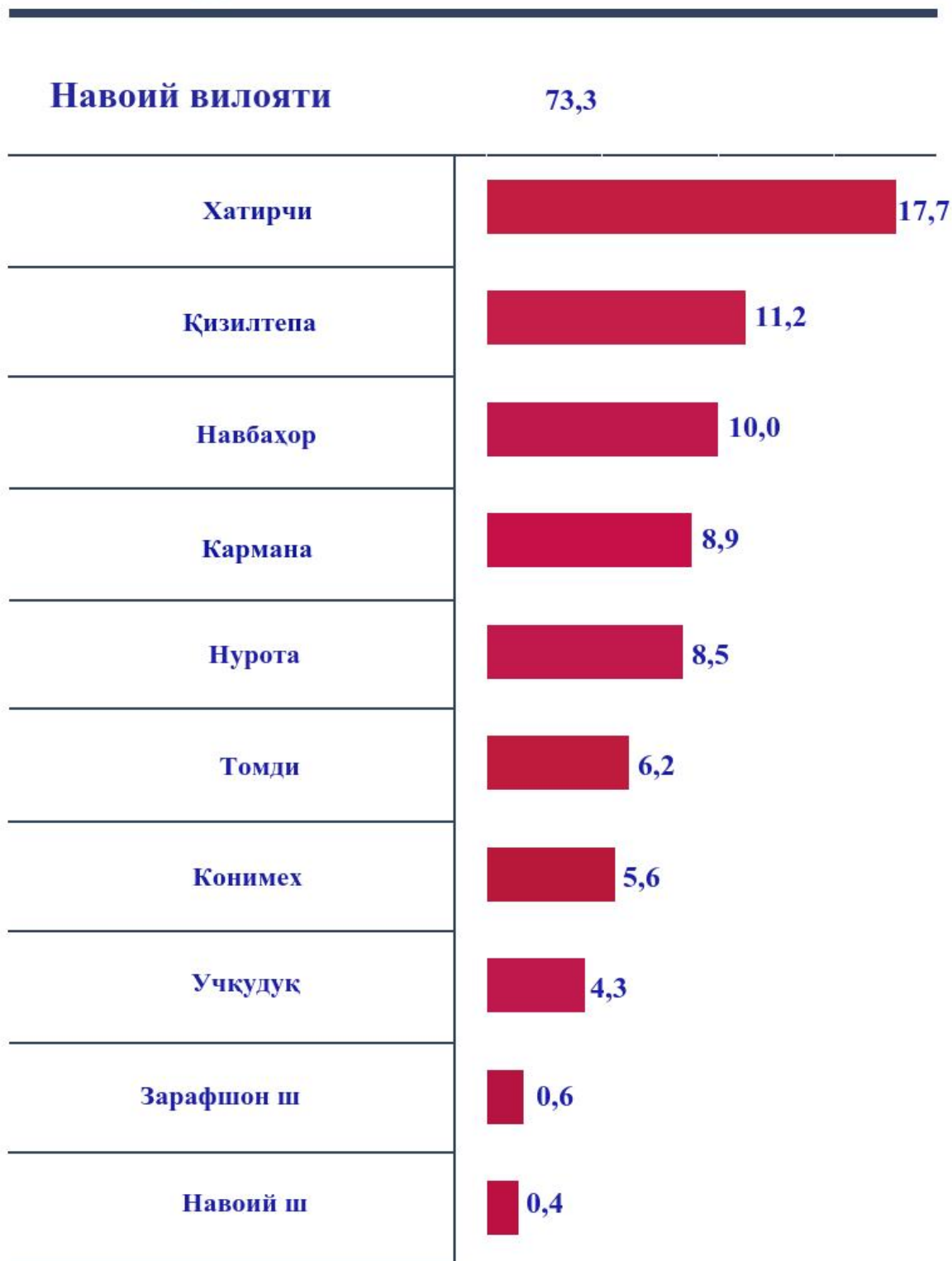
**Навоий вилояти
худудлари бўйича
паррандалар бош
сони, (минг бош)**



2020 йил январь-июн ойларида хуудлар кесимида асосий турдаги чорвачилик маҳсулотларини ишлаб чиқариш



Гўшт (МИНГ ТОННА)



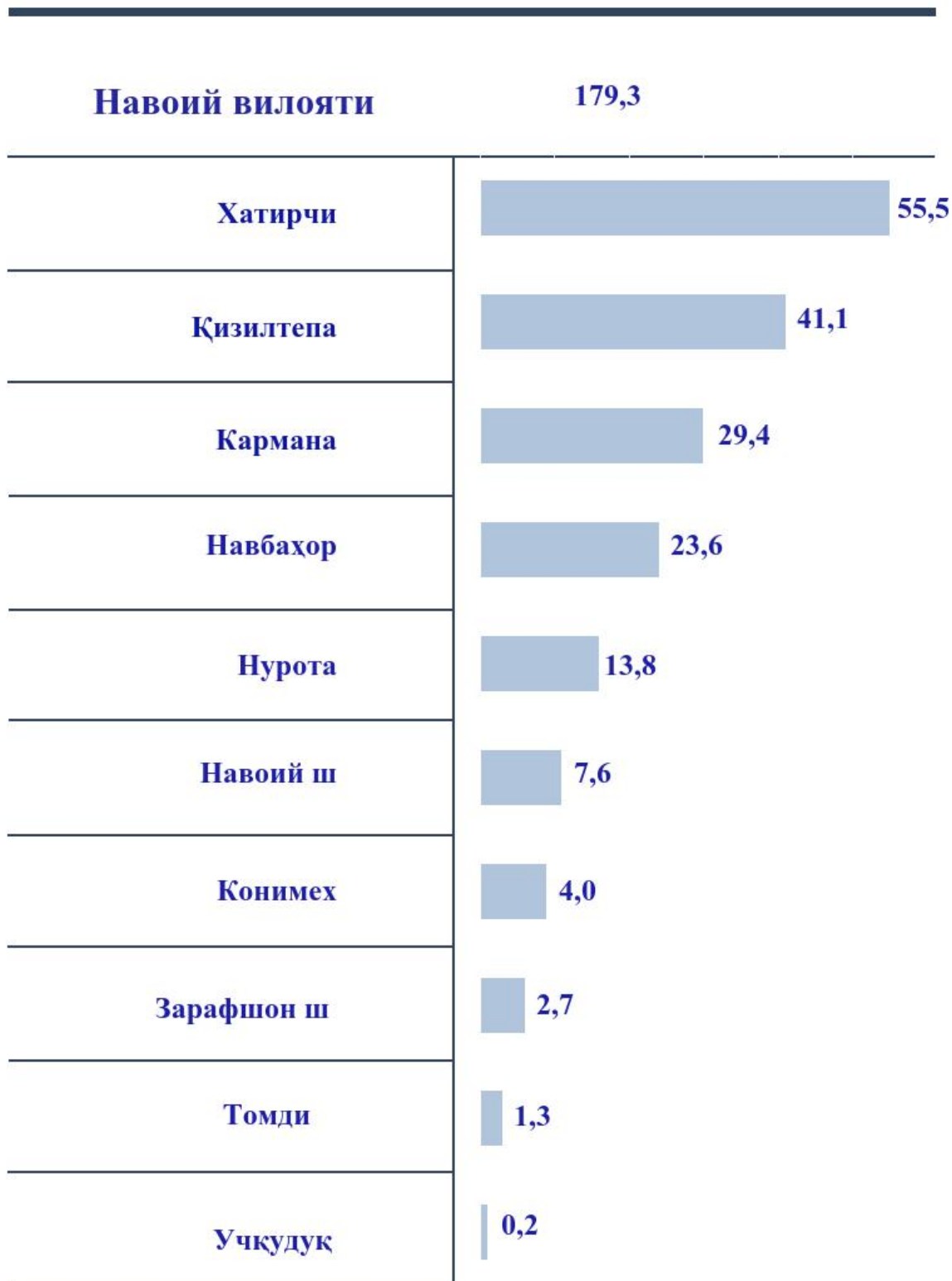


Сут (МИНГ ТОННА)

Навоий вилояти	209,2
Хатирчи	71,8
Қизилтепа	41,7
Навбахор	39,3
Кармана	30,1
Нурога	12,7
Конимех	8,6
Учқудук	2,4
Томди	1,4
Зарафшон ш	0,7
Навоий ш	0,5



Тухум (млн дона)





Жун (тонна)

Навой вилояти		2 342
Нурота	509	
Конимех	509	
Томди	354	
Учкудук	238	
Навбахор	209	
Қизилтепа	183	
Хатирчи	182	
Кармана	146	
Навой ш	6	
Зарафшон ш	6	



Қорақўл тери (минг дона)

Навоий вилояти

259,5

Конимех	84,2
Томди	44,2
Нурота	42,2
Навбахор	30,9
Учкудук	27,9
Қизилтепа	16,2
Кармана	8,2
Хатирчи	5,7
Навоий ш	
Зарафшон ш	



Пилла (тонна)

Навоий вилояти	893,5
Хатирчи	278,4
Қизилтепа	264,9
Навбахор	220,4
Кармана	106,7
Нурота	19,0
Конимех	4,1



Балиқ (тонна)



Барча ҳудудларда чорвачилик маҳсулотлари (гўшт, суг, тухум) ишлаб чиқаришнинг ўсиши асосан деҳқон ва фермер хўжаликлари ҳисобига бўлиб, гўшт ишлаб чиқариш умумий ҳажмида уларнинг улуши, 99,2 фоизни, суг ишлаб чиқаришда 98,9 фоизни, тухум ишлаб чиқаришда 84,5 фоизни ташкил этди.

Фермер хўжаликлари. 2020 йил январь-июн ойларида фермер хўжаликлари томонидан ишлаб чиқарилган қишлоқ хўжалиги маҳсулотлари ҳажми 668,6 млрд. сўмни ёки 2019 йилнинг тегишли даврига нисбатан 112,9 фоизни ташкил қилди. Қишлоқ хўжалиги маҳсулотлари умумий ҳажмида фермер хўжаликларининг улуши 15,4 фоизни ташкил этди.

2020 йил 1 июль ҳолатига фермер хўжаликларида 35,2 минг бош йирик шохли қорамол, шу жумладан 10,8 минг бош сизир, 614,2 минг бош қўй ва эчкилар, 7170 бош от, 295,6 минг бош паррандалар мавжуд.

2020 йил январь-июн ойларида фермер хўжаликлари томонидан ишлаб чиқарилган асосий турдаги қишлоқ хўжалиги маҳсулотлари

	Январь-июн				Ўсиш суръати, % да
	2019 йил		2020 йил		
	тонна	ишлаб чиқариш умумий ҳажмидаги улуши, % да	тонна	ишлаб чиқариш умумий ҳажмидаги улуши, % да	
Дон	135824	82,2	149020	84,9	109,7
Картошка	2705	5,1	2941	5,4	108,7
Сабзавот	4,1	6,7	5,8	9,0	142,4
Полиз	930	12,6	1170	15,2	125,8
Мева	10876	27,1	12877	30,5	118,4
Узум	944	68,2	1041	69,3	110,3
Гўшт, тирик вазнда	3062	4,3	4025	5,5	131,5
Сут	9911	4,8	11132	5,3	112,3
Тухум, минг дона	15952	9,3	17628	9,8	110,5
Қирқиб олинган жун	456	20,6	529	22,6	113,7
Қорақўл тери, дона	26942	10,6	28939	11,2	107,4
Пилла	739,7	84,1	454,7	50,9	61,5
Олинган Асал	42	9,5	55,8	12	132,9
Овланган балиқ	489,6	13,1	599	15,2	122,3

**2020 йил январь-июнь ойларида фермер хўжаликлари томонидан ишлаб
чиқарилган асосий турдаги қишлоқ хўжалик маҳсулотлари
(умумий ҳажмидаги улуши, % да)**

