

I. САНОАТ

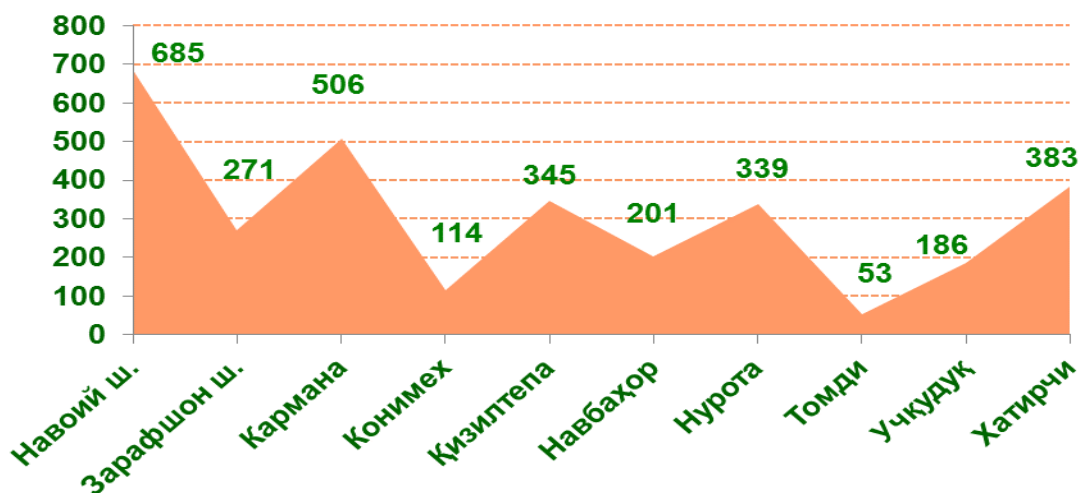
Корхоналар ва ташкилотлар ягона давлат регистри маълумотларига кўра, 2020 йил 1 июль ҳолатига фаолият юритаётган саноат корхоналари сони 3083 тага етди. Бу кўрсаткич ўтган йилнинг шу даврига нисбатан 702 тага ёки 77,2 % ошган.

Жорий йилнинг январь-июн ойларида вилоятимизда 545 та янги саноат корхоналари ташкил этилган бўлиб, улардан қарийиб 22,0 % Хатирчи тумани, 14,7 % Учқудук тумани, 13,9 % Кармана тумани ҳиссаларига тўғри келди.

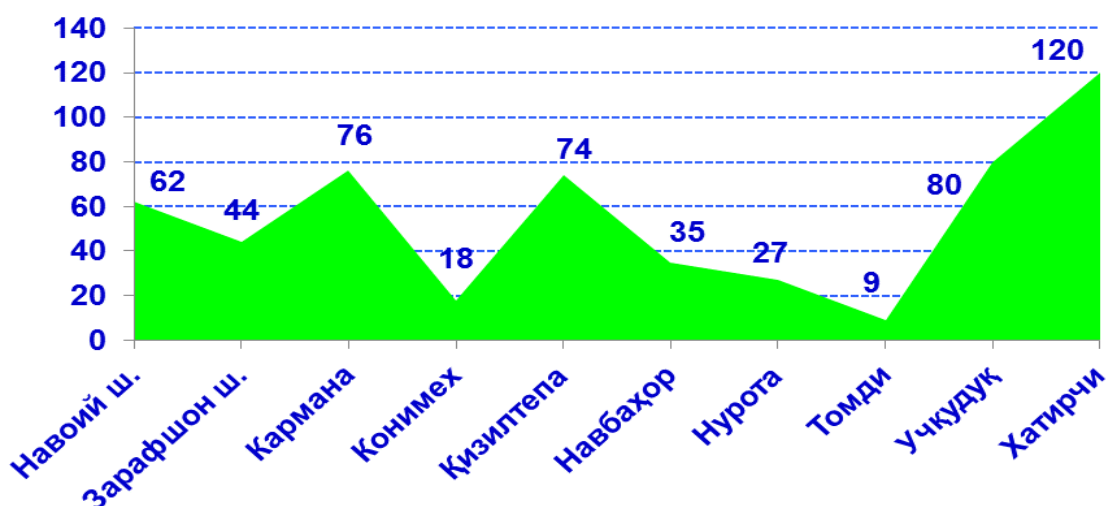
2020 йил 1 июль ҳолатига шаҳар ва туманлар кесимида фаолият юритаётган саноат корхоналари сони, бирликда

	фаолият юритаётган	шундан		2020 йил январь-июн ойларида ташкил этилган
		йирик корхоналар	Кичик бизнес	
Жами	3083	29	3054	545
Навоий	685	16	669	62
Зарафшон	271	2	269	44
Кармана	506	5	501	76
Конимех	114	1	113	18
Қизилтепа	345	3	342	74
Навбаҳор	201	1	200	35
Нурота	339	1	338	27
Томди	53	-	53	9
Учқудук	186	-	186	80
Хатирчи	383	-	383	120

Фаолият юритаётган саноат корхоналари сони, бирлик
(2020 йил 1 июль ҳолатига)



Янги ташкил этилган саноат корхоналари сони, бирлик
(2020 йил январь-июн)



2020 йил январь-июн ойларида саноат маҳсулоти ҳажми 28 503,4 млрд. сўмни ёки ўтган йилнинг шу даврига нисбатан физик ҳажм индекси (ўсиш суръати) 105,5 фоизни ташкил этди.

Ҳисобот даврида 1 717,8 млрд. сўмлик истеъмол товарлари ишлаб чиқарилиб, 2019 йил январь-июнга нисбатан 102,1 фоизни ташкил этди.

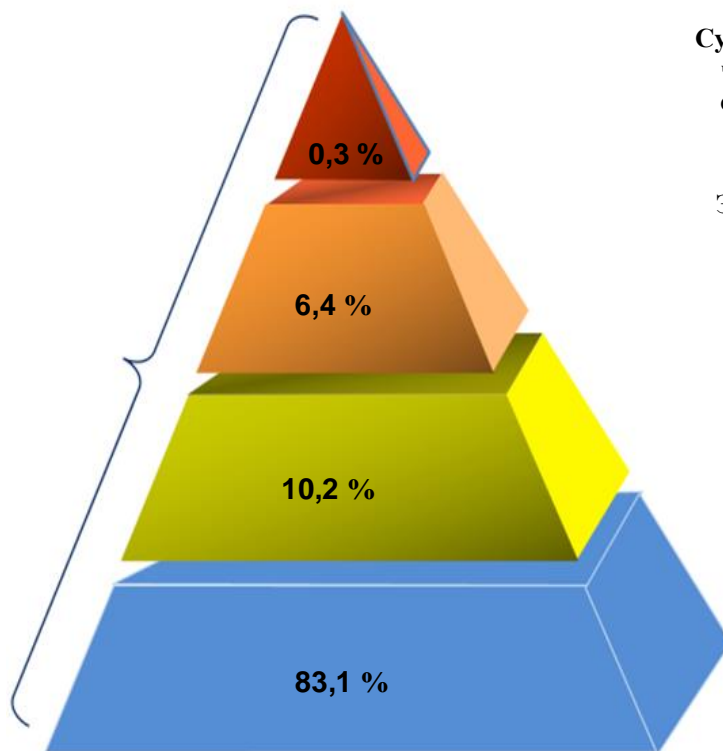
Жумладан, 692,4 млрд. сўмлик озиқ-овқат маҳсулотлари, ароқ-вино маҳсулотлари ва пиво, 1025,4 млрд. сўмлик ноозиқ-овқат моллари (2019 йил январь-июнга нисбатан мос равишда 101,2 фоиз ва 102,7 фоиз) ишлаб чиқарилди.

**2020 йил январь-июн ойларида иқтисодий фаолият турлари бўйича
саноат маҳсулотини ишлаб чиқариш**

	<i>млрд. сўм</i>	<i>Физик ҳажм индекси (ўсиш суръати, % да)</i>
Иқтисодий фаолиятнинг алоҳида турлари бўйича саноат маҳсулотлари ишлаб чиқариш ҳажми	28 503,4	105,5
Тоғ - кон саноати ва очиқ конларни ишлаш	2 920,3	103,9
<i>улардан:</i>		
Металл рудаларини қазиб олиш	2 891,2	102,6
Бошқа турдаги тоғ-кон саноат маҳсулотларини ишлаб чиқариш	29,1	75,7
Қайта ишлаш саноати	23 692,6	109,0
<i>ундан:</i>		
Озиқ - овқат маҳсулотлари, ичимликлар тамаки маҳсулотлари ишлаб чиқариш	742,3	92,7
Тўқимачилик маҳсулотлари, кийимлар, тери ва унга тегишли маҳсулотлар ишлаб чиқариш	861,7	98,8
Ёғоч ва пўкак буюмлар, поҳол ва тўқиш учун материаллардан буюмлари, қоғоз ва қоғоз маҳсулотлари, мебеллар ишлаб чиқариш	54,8	124,5
Ёзилган материалларни нашр қилиш ва акс эттириш	6,7	90,7
Кокс ва нефтни қайта ишлаш маҳсулотлари ишлаб чиқариш	0,7	86,3
Кимё маҳсулотлари, резина ва пластмасса буюмлар ишлаб чиқариш	1 703,8	103,7
Асосий фармацевтика маҳсулотлари ва препаратлари ишлаб чиқариш	2,5	6872,1
Бошқа нометалл минерал маҳсулотлар ишлаб чиқариш	1 218,2	113,2
Металлургия саноати	18 711,2	115,1
Машина ва усқуналардан ташқари, тайёр металл буюмлар ишлаб чиқариш	99,0	137,7
Компьютерлар, электрон ва оптик маҳсулотлар ишлаб чиқариш	76,6	159,6
Электр усқуналар ишлаб чиқариш	16,1	94,7
Бошқа тоифаларга киритилмаган машина	7,8	98,3

	млрд. сўм	Физик ҳажм индекси (ўсиш суръати, % да)
ва ускуналар ишлаб чиқариш		
Автотранспорт воситалари, трейлерлар ва ярим прицеплар ишлаб чиқариш	184,5	123,1
Бошқа тайёр буюмлар ишлаб чиқариш	0,1	9,7
Машина ва ускуналарни таъмирлаш ва ўрнатиш	6,6	81,0
Электр, газ, буғ билан таъминлаш ва ҳавони кондициялаш	1 819,0	139,0
Сув билан таъминлаш; канализация тизими, чиқиндиларни йиғиш ва утилизация қилиш	71,5	164,1
Истеъмол товарларини ишлаб чиқариш	1717,8	102,1
<i>шу жумладан:</i>		
озиқ-овқат товарлари	692,4	101,2
ноозиқ-овқат товарлари	1025,4	102,7

Иқтисодий фаолият турлари бўйича саноат маҳсулотларини ишлаб чиқариш
(Январь-июн ойларида умумий ҳажмга нисбатан, % да)



Сув билан таъминлаш; канализация тизими, чиқиндиларни утилизация қилиш, жами саноат ишлаб чиқаришдаги улуши **0,3 %**

Электр, газ, буғ билан таъминлаш ва ҳавони кондициялаш, жами саноат ишлаб чиқаришдаги улуши, **6,4 %**

Тоғ-кон саноати ва очик конларда ишлаш жами саноат ишлаб чиқаришдаги улуши, **10,2 %**

Ишлаб чиқарадиган саноат жами саноат ишлаб чиқаришдаги улуши, **83,1 %**

Январь-июно йларида истеъмол товарлари ишлаб чиқариш таркиби
(жами истеъмол товарлари ишлаб чиқариши ҳажмига нисбатан, % да)



Январь-июн ойларида истеъмол товарлари ишлаб чиқариш ҳажми

Истеъмол товарлари

1717,8 млрд. сўм

Озиқ-овқат маҳсулотлари

692,4 млрд. сўм

Ноозиқ-овқат маҳсулотлари

1025,4 млрд. сўм



**Иқтисодий фаолият турлари бўйича саноат маҳсулоти
турларини ишлаб чиқариш (йирик корхоналар бўйича)**

	Ўлчов бирлиги	2020 йил январь-июн	Ўсиш суръати, % да
Тоғ- кон саноати ва очик конларни ишлаш			
Чақик тош (<i>шебень</i>)	<i>тн</i>	56 851,0	54,7
Қайта ишлаш саноати			
Сульфат аммония	<i>минг. тн. азотга</i>	1,73	104,8
Натрий гидроксиди (<i>каустик сода</i>)	<i>минг. тн</i>	31,6	329,0
Кальций хлорид	<i>минг. тн</i>	5,4	164,0
Аммоний нитрат (<i>аммонийли селитра</i>)	<i>минг. тн. азота</i>	96,3	76,9
Суперфосфатлар	<i>минг.тн P2O5</i>	1,5	91,9
Тозаланмаган пахта ёғи	<i>тн</i>	2065,4	102,5
Портландцемент	<i>тн</i>	1 750 000	103,0
Цемент клинкерлари	<i>тн</i>	1 412 350	99,7
Цемент, бетон ёки сунъий тошдан йиғма конструкциялар элементлари ва бинолар ва иншоотлар учун бошқа буюмлар	<i>тн</i>	18 873,00	56,3
Цемент, бетон ёки сунъий тошдан қурилиш учун ғишт ва блоклар	<i>тн</i>	3663,00	87,5
Пластмассадан қаттиқ қувурлар, трубкалар ва шланглар	<i>тн</i>	2553,70	110,6
Биогаз қурилмаларида ишлаб чиқарилган суюқ биоўғитлар	<i>тн</i>	644,00	102,7
Юмшоқ буғдой ва спельта уни	<i>минг.тн</i>	34,5	125,6
Биринчи навли ундан тайёрланган буғдой нони, оғирлиги 600 г (<i>буханка</i>)	<i>тн</i>	287,59	89,9

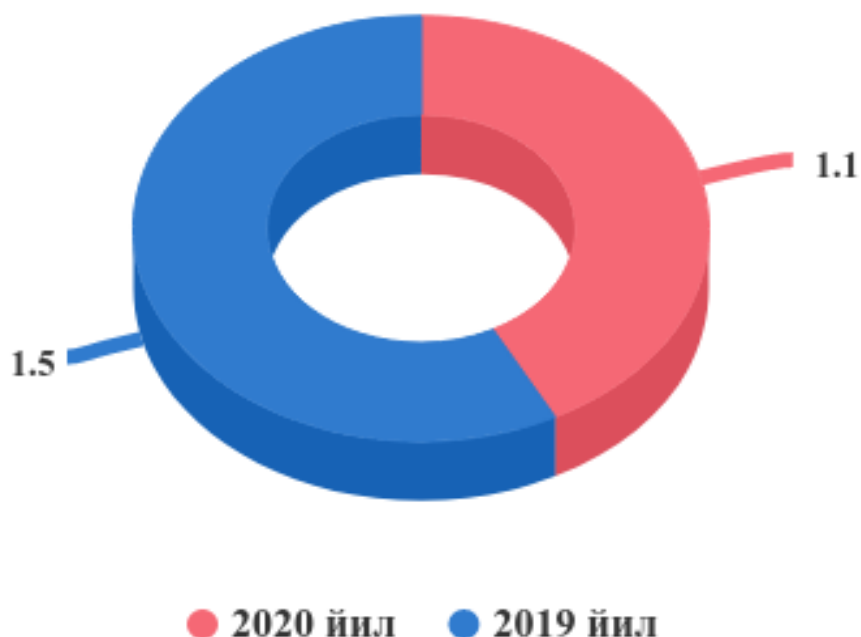
	Ўлчов бирлиги	2020 йил январь-июн	Ўсиш суръати, % да
Миллий нон (ёпган нон)	<i>тн</i>	12,30	52,3
Пишлоқлар ва творог	<i>тн</i>	43,9	116,4
Бошқа гуруҳларга киритилмаган, таркибида асал, тухум, пишлоқ ёки мевалар бўлмаган узок сақланмайдиган бошқа нон маҳсулотлари	<i>тн</i>	279,40	107,4
Қўлқоплар ва митенкалар (трикотаждан ташқари)	<i>тн</i>	7,10	104,4

Тайёр маҳсулотлар, бутловчи қисмлар ва материаллар ишлаб чиқаришни маҳаллийлаштириш Дастурининг асосий кўрсаткичлари

Тармоқлараро саноат кооперациясини ривожлантириш, тайёр маҳсулотлар, бутловчи қисмлар ва материаллар ишлаб чиқаришни маҳаллийлаштириш дастурини амалга ошириш доирасида тадбиркорлик субъектлари томонидан 2020 йил январь-июн ойларида 287,6 млрд. сўмлик маҳаллийлаштирилган маҳсулот ишлаб чиқарилди.

	2019 йил январь-июн	2020 йил январь-июн
Лойиҳалар сони, <i>бирлик</i>	116	96
Корхоналар сони, <i>бирлик</i>	14	23
Ишлаб чиқариш ҳажми, <i>млн. сўм</i>	299 716,7	287 592,2
Экспортга қилинган маҳаллийлаштирилган маҳсулот ҳажми, <i>минг. АҚШ долл.</i>	977,9	-
Яратилган янги иш ўринлари, <i>бирлик</i>	4	100

Маҳаллийлаштирилган маҳсулотларнинг жами саноат маҳсулотларидаги улуши, % да

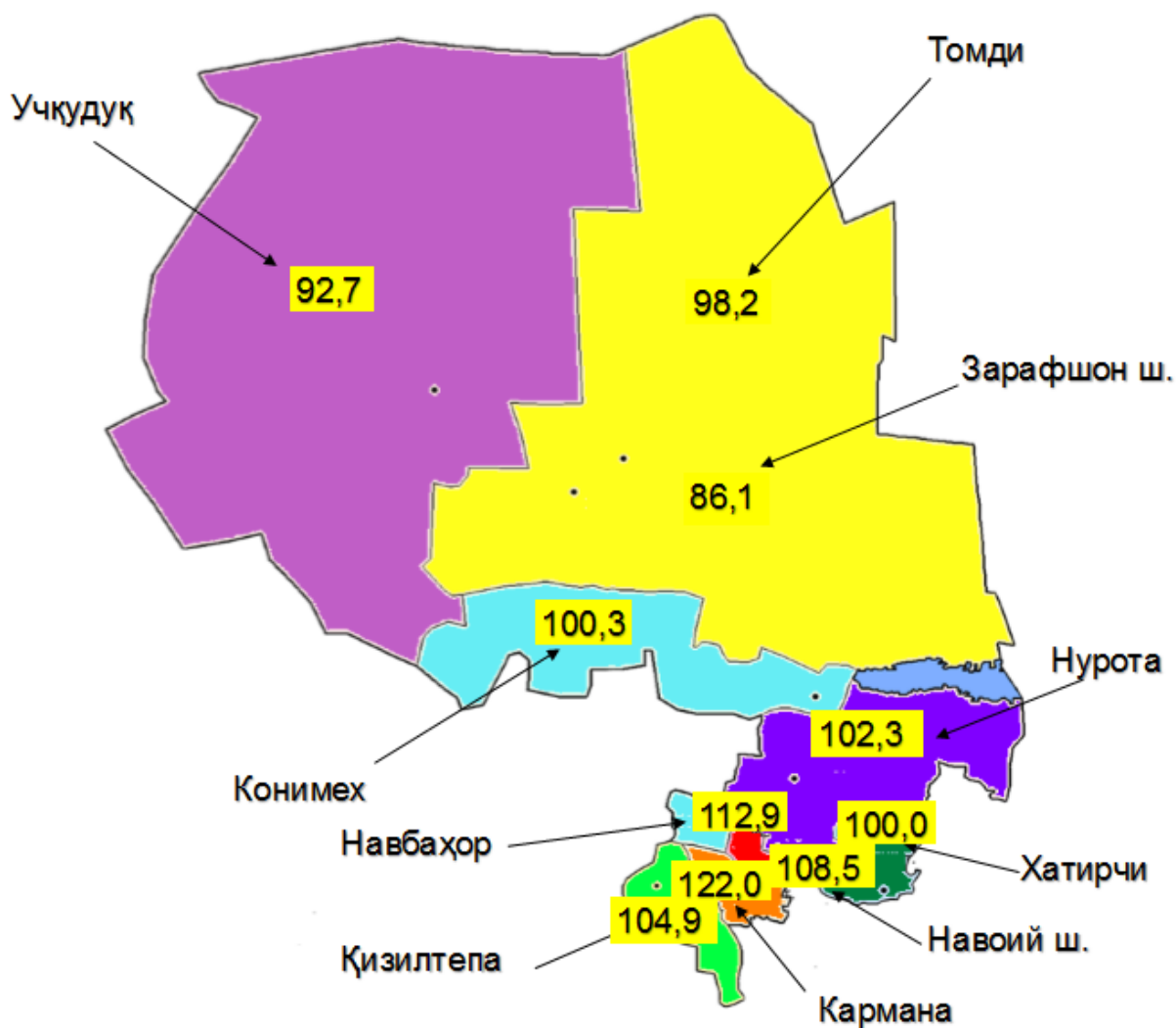


2020 йил январь-июн ойлари якунлари бўйича ҳудудлар кесимида саноат маҳсулотлари ҳамда халқ истеъмол моллари ишлаб чиқариш

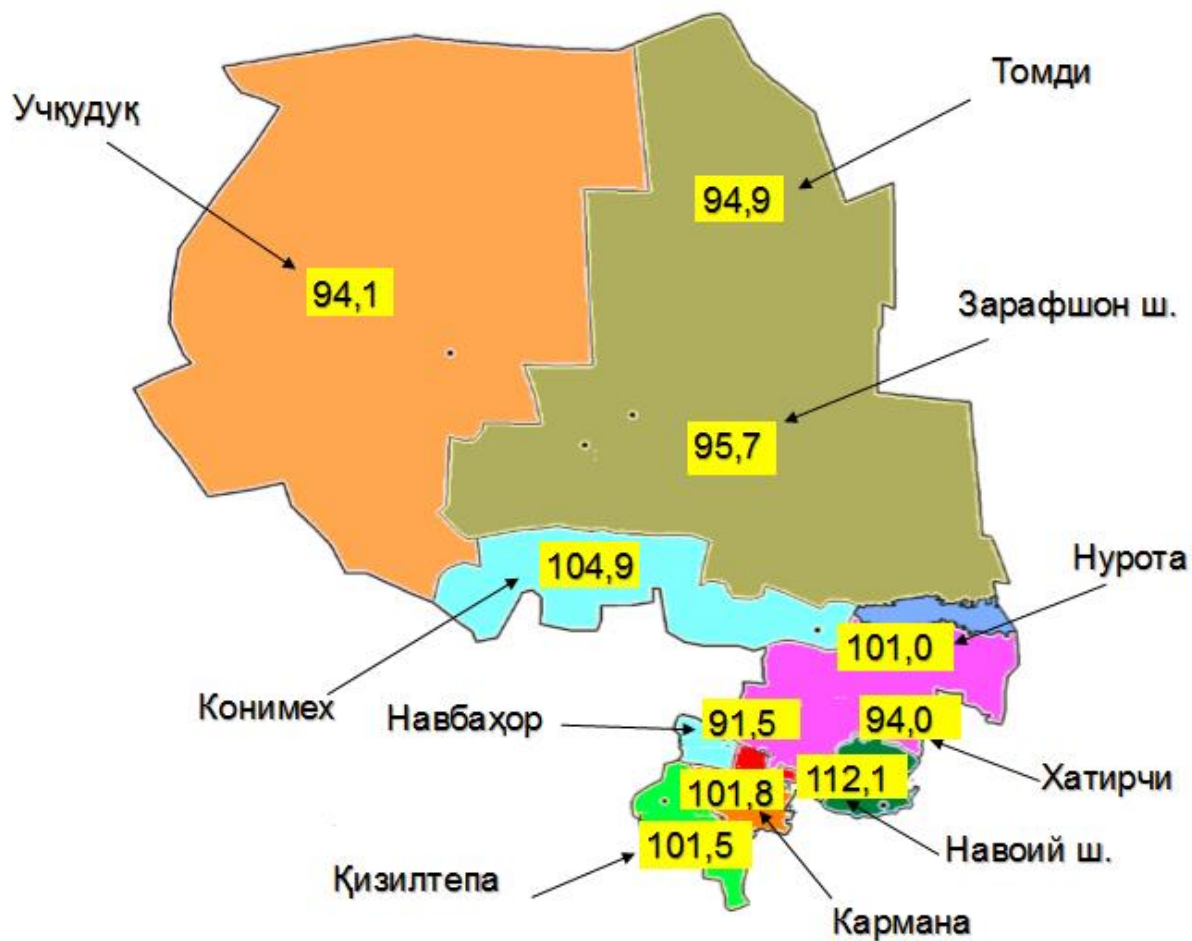
	Саноат маҳсулоти		Истеъмол товарлари		Жами саноатдаги кичик бизнес улуши, % да
	млрд. сўм	Физик ҳажм индекси (ўсиш суръати,) % да	млрд. сўм	Ўсиш суръати, % да	
Жами	28503,4	105,5	1717,8	102,1	6,7
<i>шаҳарлар:</i>					
Навоий ш.	23925,1	108,9	525,8	112,1	1,7
Зарафшон ш.	117,9	86,1	104,6	95,7	94,5
<i>туманлар:</i>					
Кармана	3053,5	122,0	327,4	101,8	17,3
Конимех	173,3	100,3	40,6	104,9	25,3

Қизилтепа	551,3	104,9	211,1	101,5	40,7
Навбахор	247,1	112,9	107,9	91,5	66,2
Нурота	126,5	102,3	103,1	101,0	99,7
Томди	16,5	98,2	15,2	94,9	100,0
Учкудук	54,2	92,7	50,2	94,1	100,0
Хатирчи	238,0	100,0	232,0	94,0	100,0

2020 йил январь-июн ойларида шаҳар ва туманлар бўйича саноат маҳсулотлари ишлаб чиқаришнинг физик ҳажм индекси (ўсиш суръатлари, % да)



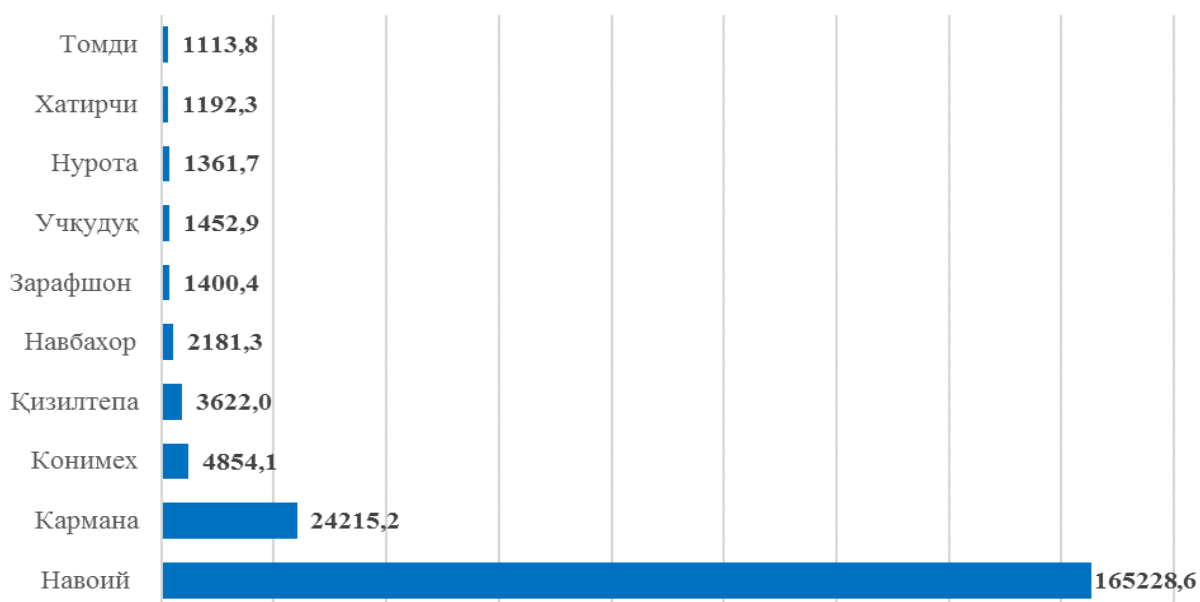
2020 йил январь-июн ойлари якунлари бўйича ҳудудлар кесимида
халқ истеъмол моллари ишлаб чиқаришнинг ўсиш суръатлари, % да



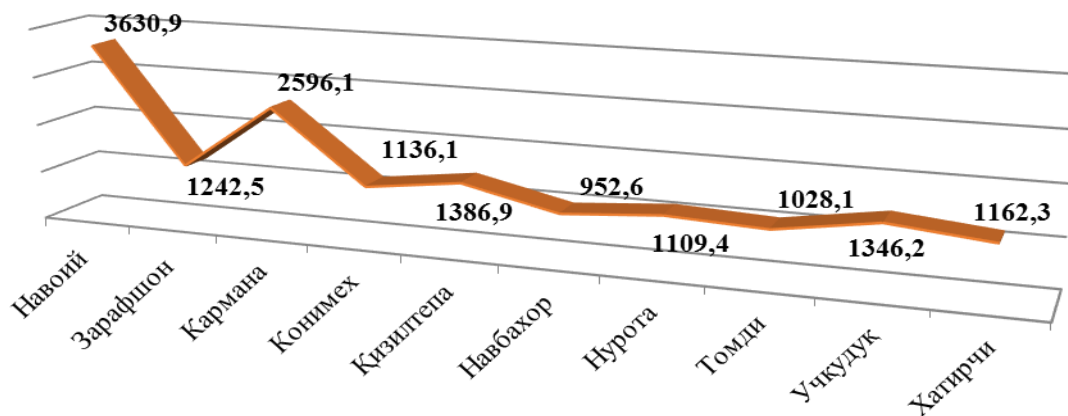
2020 йил январь-июн ойлари якунлари бўйича ҳудудлар кесимида аҳоли жон бошига саноат маҳсулотлари ҳамда халқ истеъмол моллари ишлаб чиқариш

	Саноат маҳсулотлари, минг сўм		Халқ истеъмол моллари, минг сўм	
	2019	2020	2019	2020
Жами	19632,8	28477,8	1711,8	1716,3
<i>шаҳарлар</i>				
Навоий	113391,6	165228,6	3296,4	3630,9
Зарафшон	1367,1	1400,4	1321,8	1242,5
<i>туманлар</i>				
Кармана	15692,4	24215,2	2615,8	2596,1
Конимех	3895,5	4854,1	1101,3	1136,1
Қизилтепа	2743,8	3622,0	1389,7	1386,9
Навбахор	1648,9	2181,3	1060,0	952,6
Нурота	1128,4	1361,7	1117,3	1109,4
Томди	1009,1	1113,8	1105,6	1028,1
Учкудук	1325,9	1452,9	1437,6	1346,2
Хатирчи	1141,8	1192,3	1258,3	1162,3

2020 йил январь-июн ойларида шаҳар ва туманлар кесимида аҳоли жон бошига саноат маҳсулотларини ишлаб чиқариш, минг сўм



2020 йил январь-июн ойларида шаҳар ва туманлар кесимида аҳоли жон бошига истеъмол товарлари ишлаб чиқариш, минг сўм



2020 йил январь-июн ойларида шаҳар ва туманлар кесимида аҳоли жон бошига истеъмол товарлари ишлаб чиқариш ҳажми Навоий шаҳрига (3630,9 минг сўм), Кармана туманига (2596,1 минг сўм), Қизилтепа туманига (1386,9 минг сўм), Учкудук туманига (1346,2 минг сўм), Зарафшон шаҳрига (1242,5 минг сўм) ва Хатирчи туманига (1162,3 минг сўм) тўғри келади.

Чет эл инвестициялари иштирокидаги корхоналар маҳсулотларининг ишлаб чиқарилиши

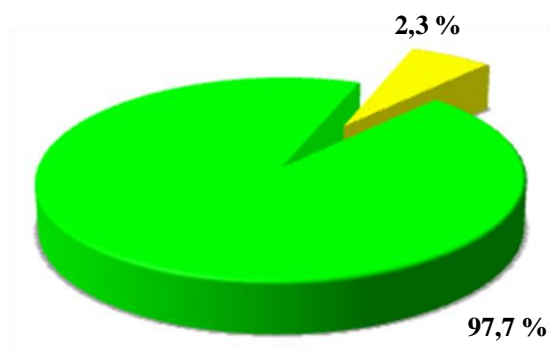
Ҳисобот даврида хорижий инвестициялар иштирокидаги корхоналар томонидан 671,2 млрд. сўмлик маҳсулот ишлаб чиқарилди.

Ўтган йилда қўшма корхоналарнинг умумий ишлаб чиқаришдаги улуши 2,3 фоизни ташкил этган бўлса, ҳисобот даврида бу кўрсаткич 2,4 фоизга кўпайди.

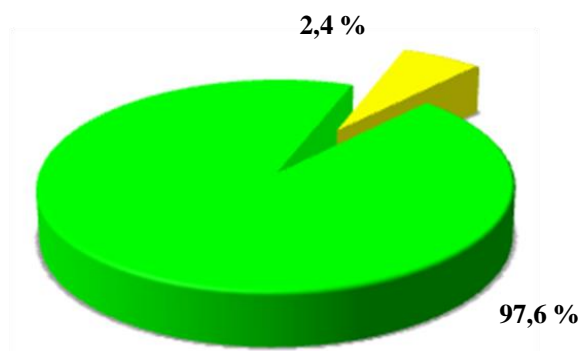
	Саноат маҳсулоти ишлаб чиқариш		шу жумладан, Чет эл инвестициялари иштирокидаги корхоналарда		
	млрд. сўм	Физик ҳажм индекси (ўсиш суръати), % да	млрд. сўм	Ўсиш суръати, % да	Улуши, % да
Вилоят бўйича	28503,4	105,5	671,2	-	2,4
Навоий	23925,1	108,9	55,3	-	0,2
Зарафшон	117,9	86,1	7,4	-	6,3
Кармана	3053,5	122,0	294,5	-	9,6
Конимех	173,3	100,3	0,6	-	0,3
Қизилтепа	551,3	104,9	269,6	-	48,9
Навбахор	247,1	112,9	42,9	-	17,3
Нурота	126,5	102,3	0,7	-	0,6
Томди	16,5	98,2	0,002	-	0,01
Учкудук	54,2	92,7	0,2	-	0,4
Хатирчи	238,0	100,0	-	-	-

Саноат маҳсулотлари ҳажмида чет эл инвестициялари иштирокидаги корхоналар томонидан ишлаб чиқарилган маҳсулотларнинг улуши, % да

2019 йил январь-июн

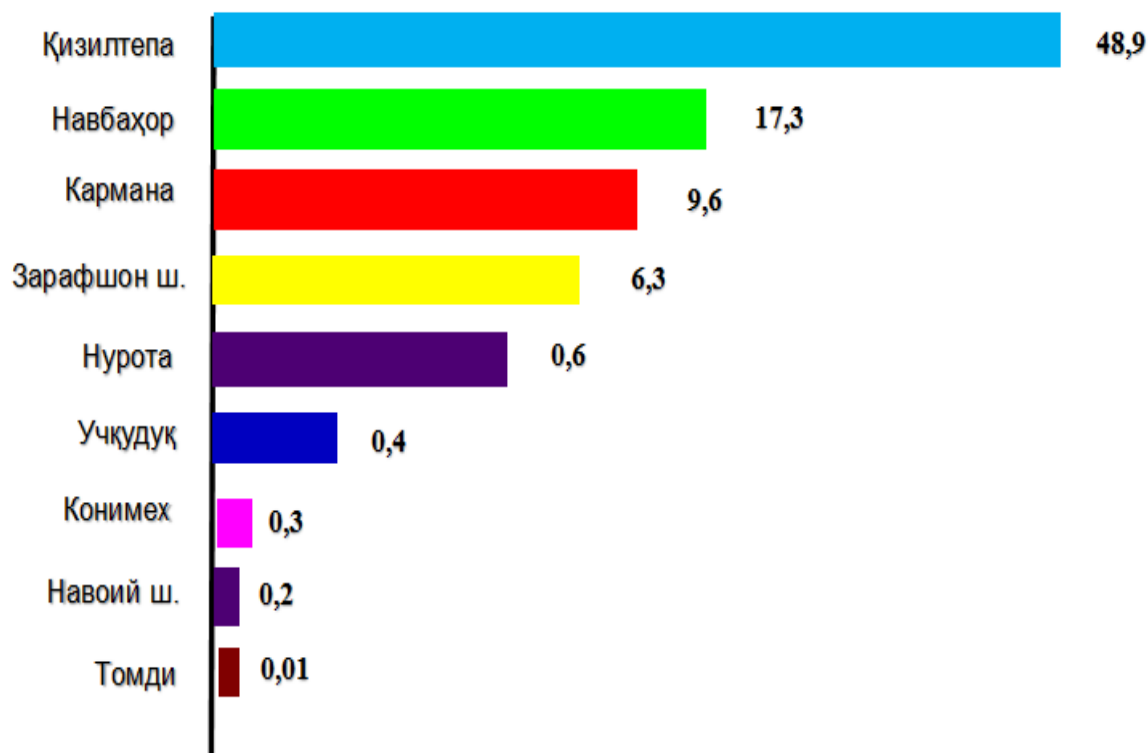


2020 йил январь-июн



- Вилоятнинг бошқа корхоналари
- Хорижий инвестиция иштирокидаги корхоналар

Чет эл инвестициялари иштирокидаги корхоналар маҳсулотларининг саноатнинг умумий ҳажмидаги улуши, % да



Саноат ишлаб чиқаришда кичик бизнесни ҳиссаси

Ҳисобот даврида кичик тадбиркорлик субъектлари томонидан 1 902,6 млрд. сўмлик саноат маҳсулотлари ишлаб чиқарилди. Ҳисобот даврида кичик корхоналарнинг умумий ишлаб чиқаришдаги улуши 6,7 % ни ташкил этди.

Саноат ишлаб чиқаришда кичик бизнеснинг улуши, % да

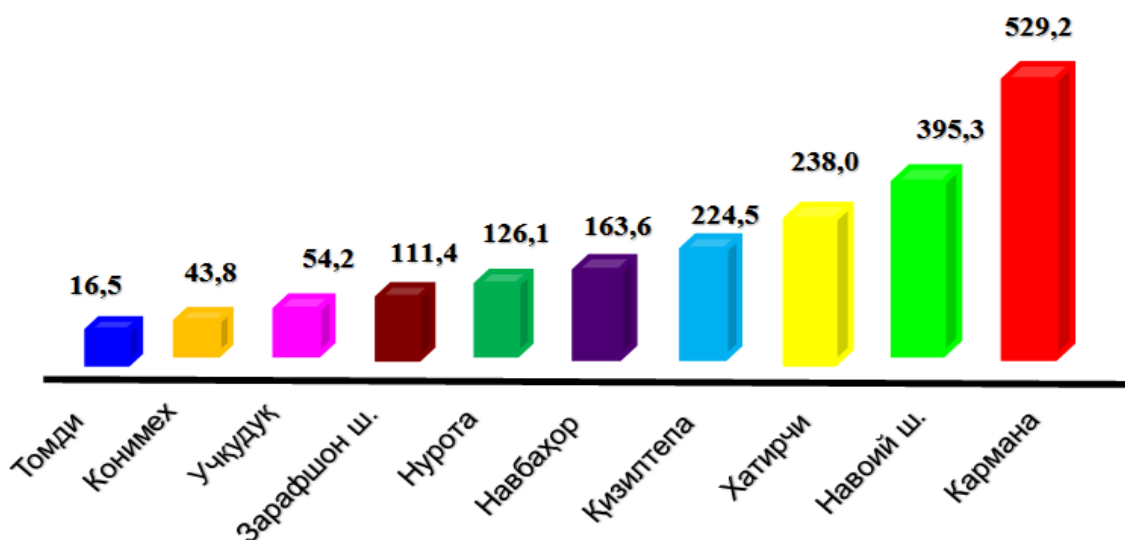


2020 йил январь - апрель 5,9 %

2020 йил январь-май 6,3 %

2020 йил январь-июн 6,7 %

Кичик бизнес ишлаб чиқарган саноат маҳсулотлар ҳажми, млрд. сўм



**2020 йил январь-июн ойларида ҳудудлар бўйича кичик бизнеснинг
саноат маҳсулотлари ишлаб чиқаришдаги улуши, % да**



Ҳудудлар кесимида кичик бизнеснинг саноат маҳсулотлари ишлаб чиқаришдаги энг юқори улуши Хатирчи туманида (жами саноат маҳсулотлари ишлаб чиқаришдаги улуши 100,0 %), Учқудуқ (100,0 %), Томди (100,0 %), Нурота (99,7 %), Навбаҳор (66,2 %), Қизилтепа (40,7 %) туманларида ва Зарафшон шаҳрида (94,5 %) кузатилди.

Шу билан бирга, энг кичик улуш Навоий шаҳрида (1,7 %), Кармана (17,3 %) Конимех (25,3 %), туманларида кузатилди.