

XI. ТАШҚИ ИҚТИСОДИЙ ФАОЛИЯТ

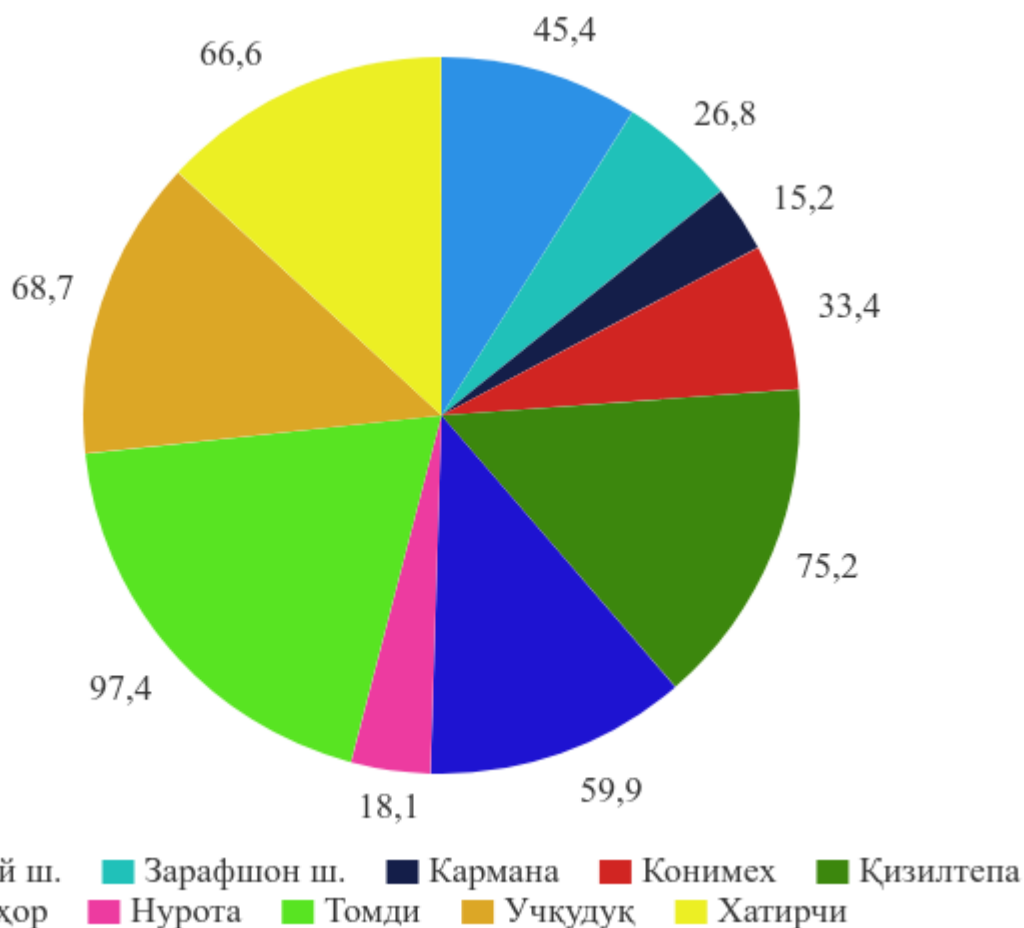
Вилоятнинг ташқи савдо айланмаси 2020 йилнинг январь-июн ойларида 534,7 млн. АҚШ долларини, жумладан экспорт 210,2 млн. АҚШ долларини, импорт 324,5 млн. АҚШ долларини ташкил этди.

Ташқи савдо айланмасининг сальдоси - 114,3 млн. АҚШ долларни, шу жумладан МДХ давлатлари билан - 36,8 млн. АҚШ долларини ва бошқа давлатлар билан - 77,5 млн. АҚШ долларини ташкил этди.

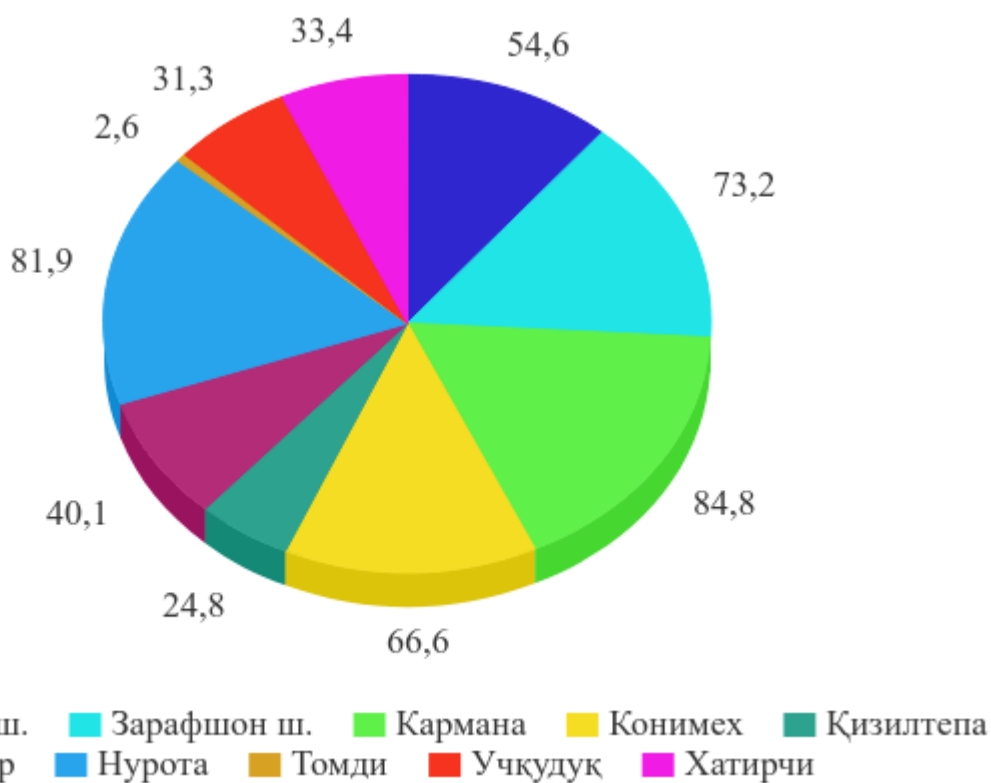
Вилоятнинг ташқи савдо айланмаси (2020 йил январь-июн ойларида)

	Ташқи савдо айланмаси млн. АҚШ долл			Экспорт млн. АҚШ долл			Импорт млн. АҚШ долл		
	2019	2020	Ўсиш суръати, % да	2019	2020	Ўсиш суръати, % да	2019	2020	Ўсиш суръати, % да
Жами	743,3	534,7	71,9	186,8	210,2	112,5	556,5	324,5	58,3
Навой	446,2	332,5	74,5	133,1	151,0	113,4	313,1	181,5	58,0
Зарафшон	2,9	5,5	189,3	0,7	1,5	2,1 м.	2,2	4,0	182,0
Кармана	74,3	102,7	138,2	13,3	15,6	117,8	61,0	87,1	142,7
Конимех	1,8	2,7	157,8	1,1	0,9	84,4	0,7	1,8	2,8 м.
Қизилтепа	19,0	22,6	119,0	9,5	17,0	179,4	9,5	5,6	58,9
Навбахор	13,6	21,7	158,5	9,7	13,0	133,0	3,9	8,7	2,2 м.
Нурота	8,0	7,6	93,9	2,5	1,4	54,1	5,5	6,2	112,1
Томди	0,6	0,4	66,7	0,2	0,4	179,1	0,4	0,01	2,7
Учкудук	2,0	1,3	68,7	0,5	0,9	191,3	1,5	0,4	28,6
Хатирчи	15,2	8,4	55,2	7,7	5,6	72,4	7,5	2,8	37,5
Бўлинмай диган ҳажм	159,7	29,3	-	8,5	2,9	-	151,2	26,4	-

Вилоят ташқи савдо айланмасида экспортнинг улуши, % да



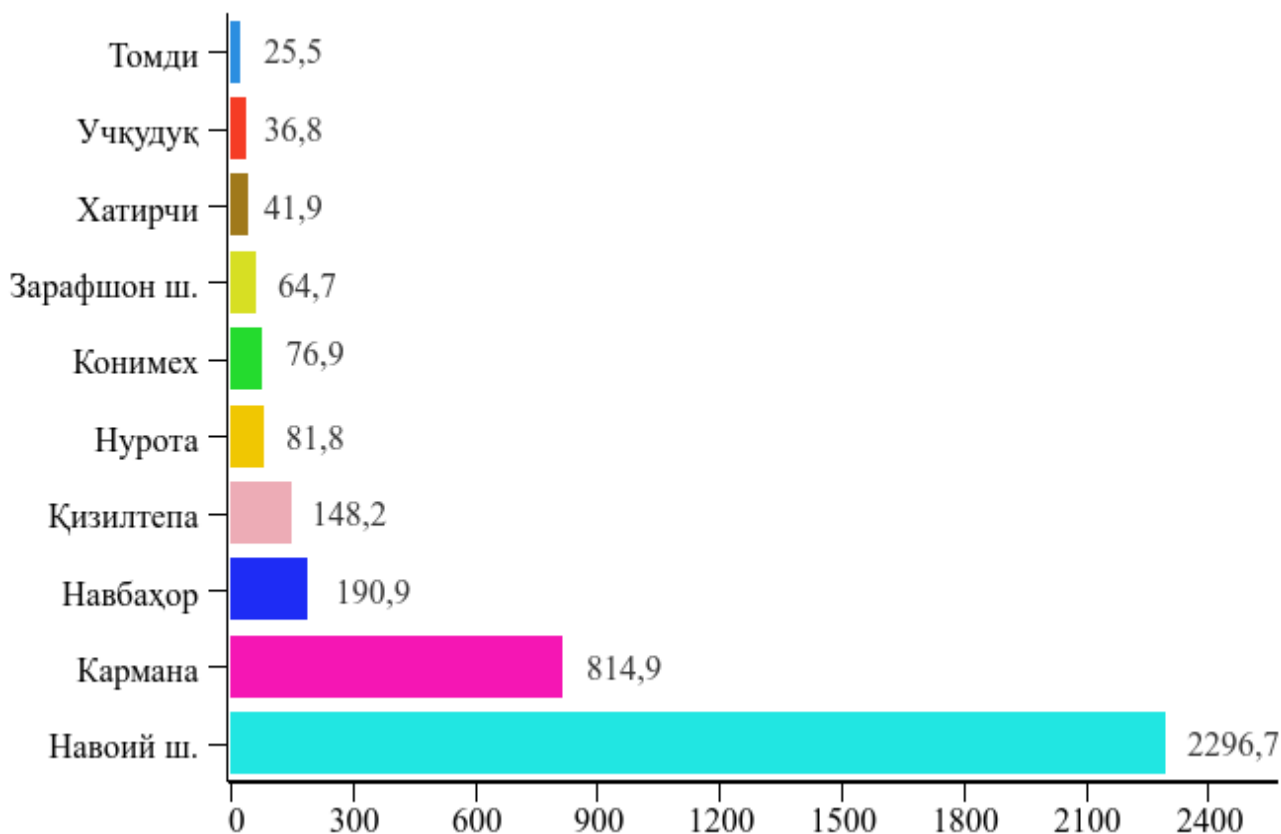
Вилоят ташқи савдо айланмасида импортнинг улуши, % да



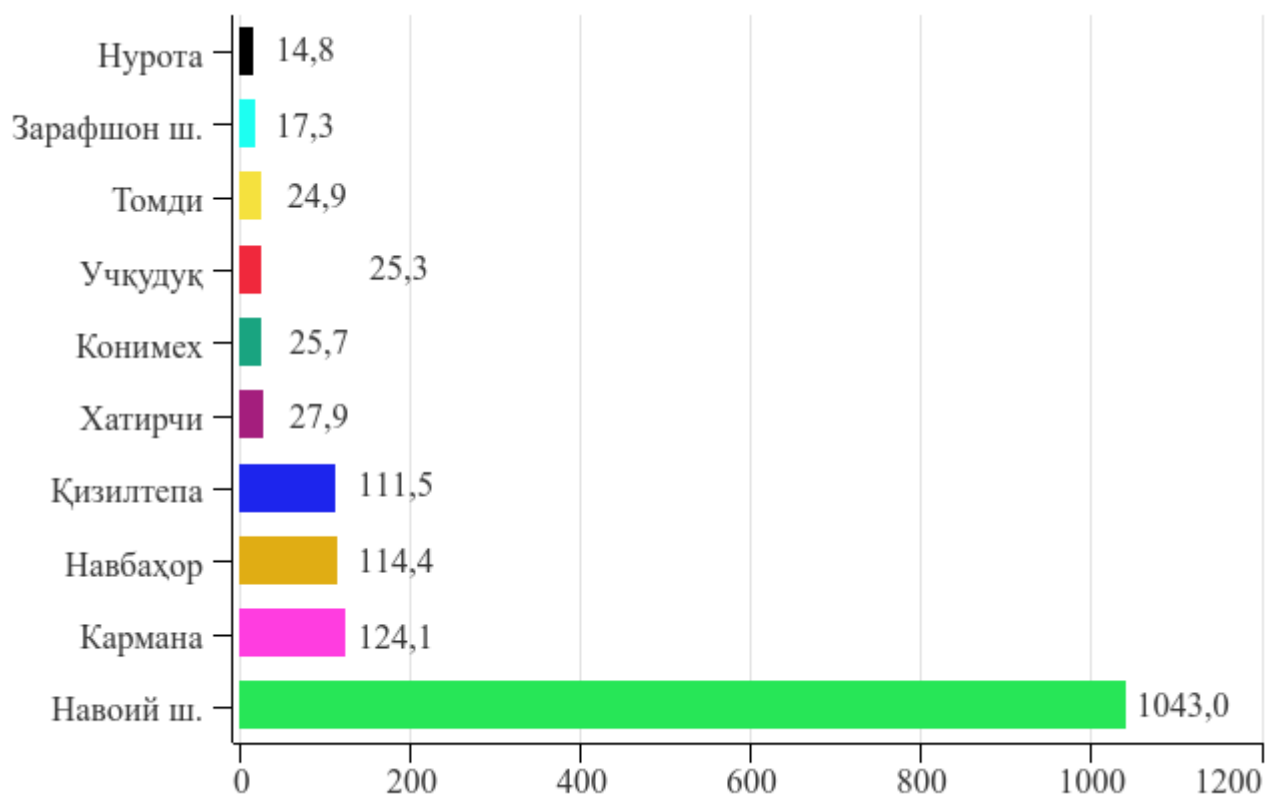
Аҳоли жон бошига ташқи савдо айланмаси ҳажми

	Ташқи савдо айланмаси		Экспорт		Импорт	
	млн. АҚШ долл	Аҳоли жон бошига АҚШ долл	млн. АҚШ долл	Аҳоли жон бошига АҚШ долл	млн. АҚШ долл	Аҳоли жон бошига АҚШ долл
Жами	534,7	534,2	210,2	210,0	324,5	324,2
Навоий	332,5	2 296,7	151,0	1 043,0	181,5	1 253,7
Зарафшон	5,5	64,7	1,5	17,3	4,0	47,4
Кармана	102,7	814,9	15,6	124,1	87,1	690,8
Конимех	2,7	76,9	0,9	25,7	1,8	51,2
Қизилтепа	22,6	148,2	17,0	111,5	5,6	36,8
Навбахор	21,7	190,9	13,0	114,4	8,7	76,5
Нурота	7,6	81,8	1,4	14,8	6,2	67,0
Томди	0,4	25,5	0,4	24,9	0,01	0,7
Учқудук	1,3	36,8	0,9	25,3	0,4	11,5
Хатирчи	8,4	41,9	5,6	27,9	2,8	14,0
Бўлинмайдиган ҳажм	29,3	-	2,9	-	26,4	-

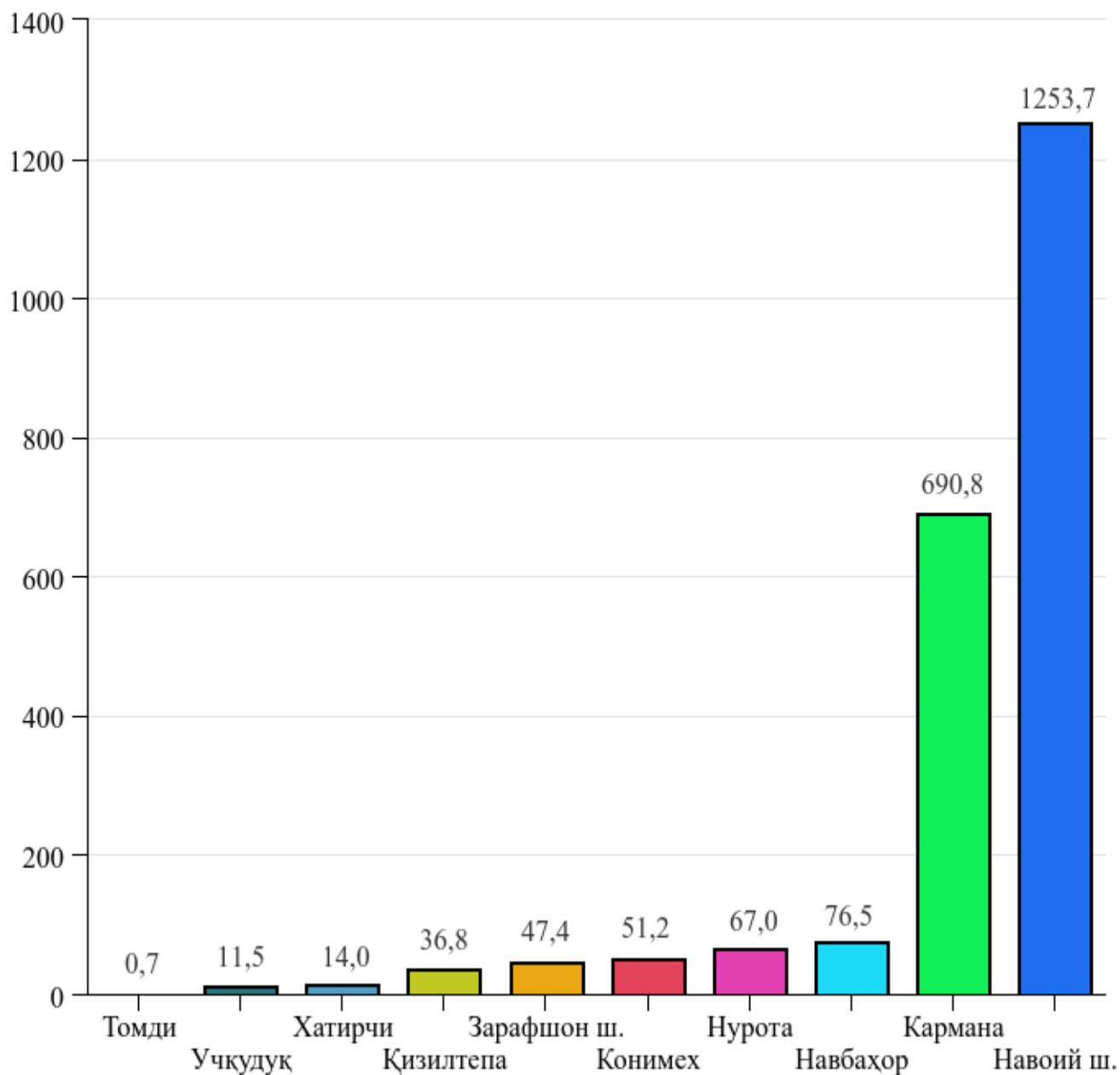
Аҳоли жон бошига ташқи савдо айланмаси ҳажми, (АҚШ долл.)



Аҳоли жон бошига экспорт ҳажми, (АҚШ долл.)



Аҳоли жон бошига импорт ҳажми, (АҚШ долл.)



2020 йил январь-июн ойларида кичик бизнес субъектлари томонидан 32,0 млн. АҚШ доллари (умумий экспорт ҳажмининг 15,2 фоизи) миқдорида маҳсулотлар (товар ва хизматлар) экспорт қилинди, 89,8 млн. АҚШ доллари (умумий импорт ҳажмининг 27,7 фоизи) миқдорида маҳсулотлар (товар ва хизматлар) импорт қилинди.

**2020 йил январь-июн ойларида кичик бизнес субъектларининг
ташки савдо таркибидаги улуши, % да**

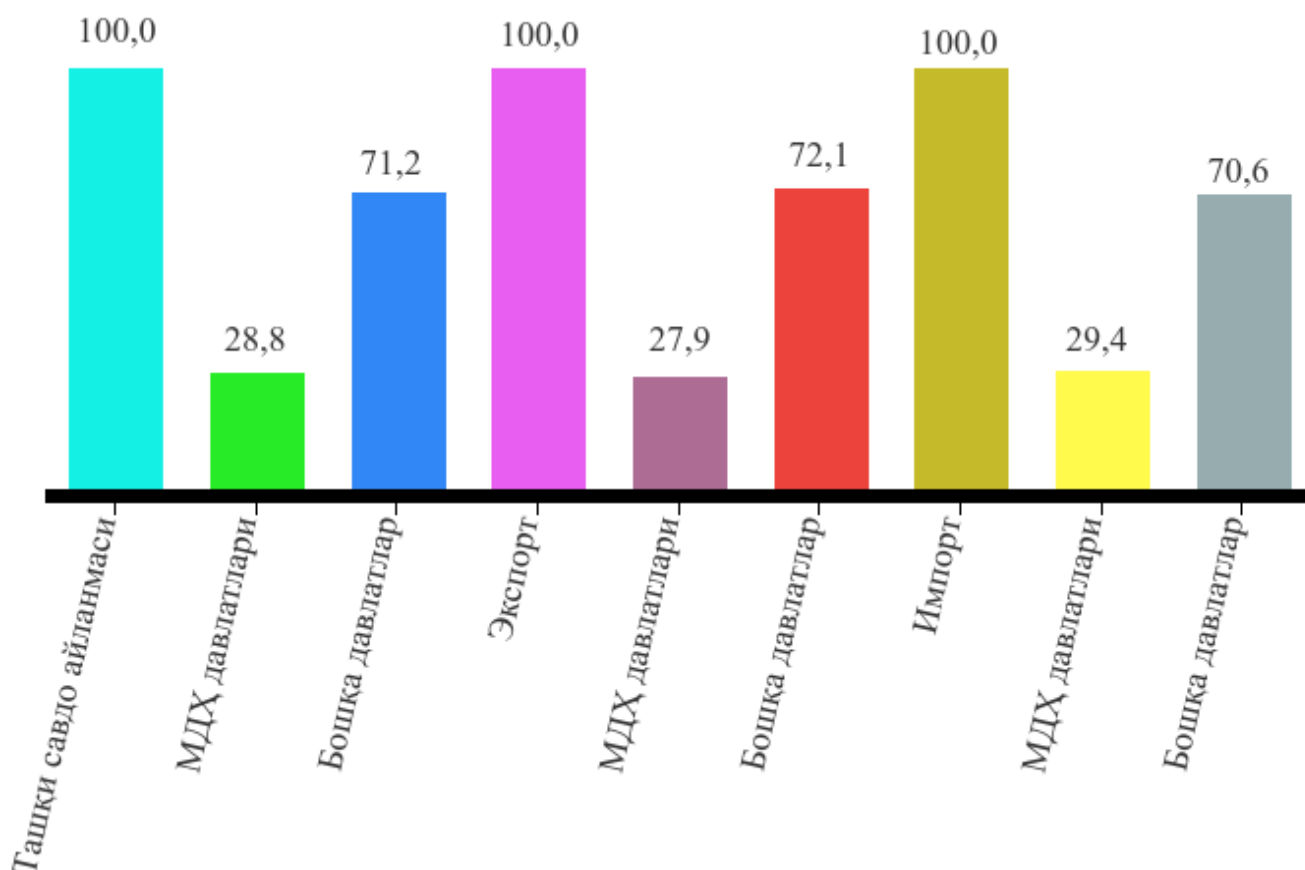
	Ташқи савдо айланмаси млн. АҚШ долл			Экспорт млн. АҚШ долл			Импорт млн. АҚШ долл		
	Жами	Кичик бизнес	Кичик бизнес улуши, % да	Жами	Кичик бизнес	Кичик бизнес улуши, % да	Жами	Кичик бизнес	Кичик бизнес улуши, % да
Жами	534,7	121,8	22,8	210,2	32,0	15,2	324,5	89,8	27,7
Навоий	332,5	11,5	3,5	151,0	2,0	1,4	181,5	9,5	5,2
Зарафшон	5,5	4,3	79,1	1,5	1,4	96,7	4,0	2,9	72,7
Кармана	102,7	39,3	38,2	15,6	6,4	40,7	87,1	32,9	37,7
Конимех	2,7	2,7	100,0	0,9	0,9	100,0	1,8	1,8	100,0
Қизилтепа	22,6	6,3	28,2	17,0	4,0	23,9	5,6	2,3	41,2
Навбахор	21,7	13,0	60,1	13,0	8,3	64,1	8,7	4,7	54,1
Нурота	7,6	7,6	100,0	1,4	1,4	100,0	6,2	6,2	100,0
Томди	0,4	0,4	100,0	0,4	0,4	100,0	0,01	0,01	100,0
Учкудук	1,3	1,3	99,7	0,9	0,9	99,6	0,4	0,4	100,0
Хатирчи	8,4	6,1	72,0	5,6	3,3	58,0	2,8	2,8	100,0
Бўлинмайдиган ҳажм	29,3	29,3	-	2,9	3,0	-	26,4	26,3	-

Вилоятнинг ташқи савдо айланмаси
(2020 йил январь-июн)

Ташқи савдо айланмасининг сальдоси - 114,3 млн. АҚШ долларни, шу жумладан МДХ давлатлари билан - 36,8 млн. АҚШ долларини ва бошқа давлатлар билан - 77,5 млн. АҚШ долларини ташкил этди.

	млн. АҚШ доллари	2019 йил январь-июнга нисбатан, % да	яқунга нисбатан, % да
Ташқи савдо айланмаси	534,7	71,9	100,0
МДХ давлатлари	154,3	73,1	28,8
бошқа давлатлар	380,4	71,5	71,2
Экспорт	210,2	112,5	100,0
МДХ давлатлари	58,7	150,5	27,9
бошқа давлатлар	151,5	102,5	72,1
Импорт	324,5	58,3	100,0
МДХ давлатлари	95,5	55,5	29,4
бошқа давлатлар	229,0	59,6	70,6
Сальдо	- 114,3	x	x
МДХ давлатлари	- 36,8	x	x
бошқа давлатлар	- 77,5	x	x

МДҲ ва бошқа давлатларнинг вилоят ташқи савдо айланмасидаги улуши, % да
(Январь-июн ҳолатига)



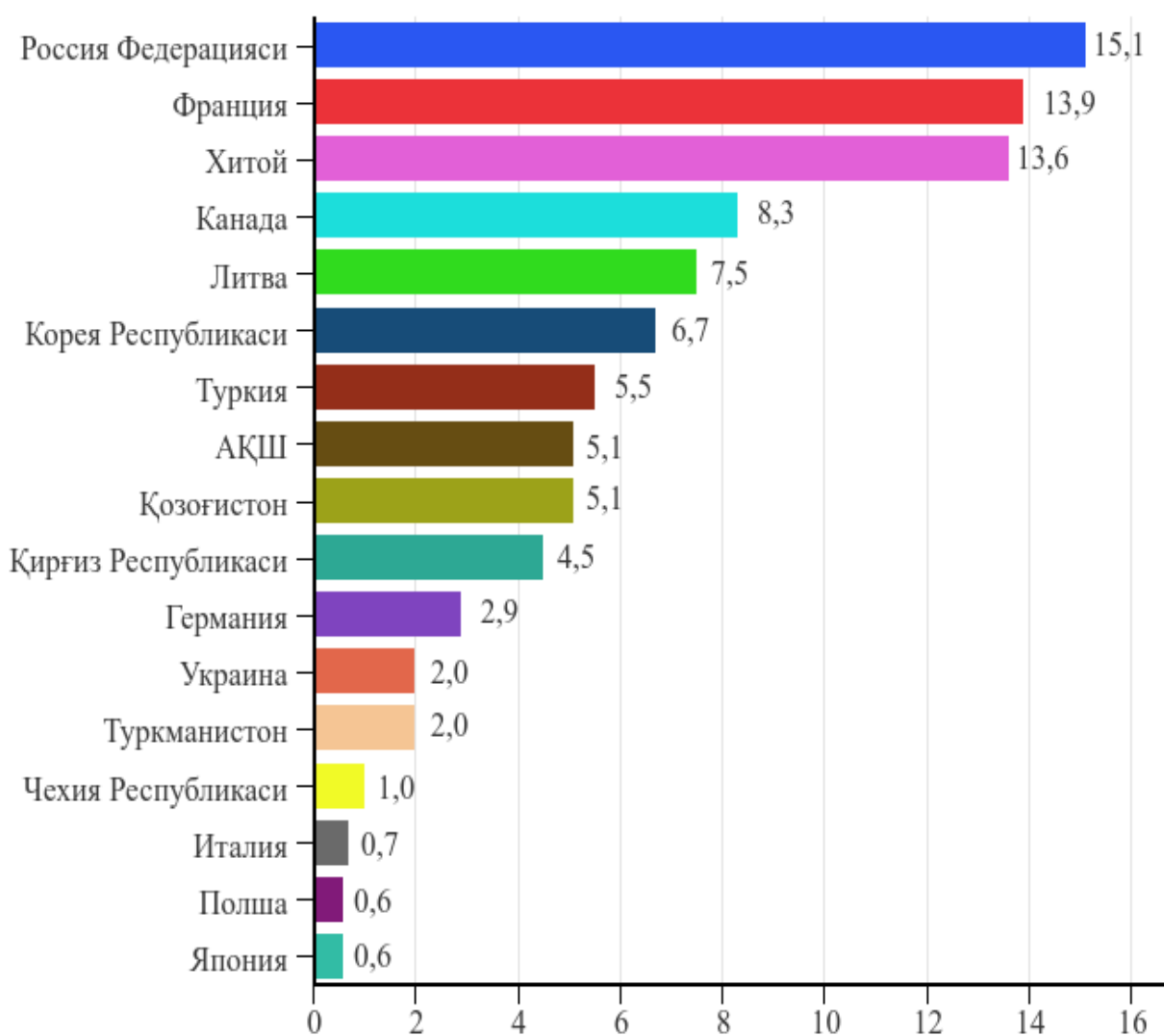
Вилоят резидентларининг ташқи савдо операциялари асосан, жами товар айланмасида Европа (46,6 фоизи), Осиё (40,0 фоизи), Америка (13,4 фоизи) қитъалари билан амалга оширилган.

Вилоят ташқи савдо айланмасининг қитъалар бўйича тақсимланиши
(2020 йил январь-июн ойларида, млн. АҚШ доллари)

	Экспорт	Импорт	Ташқи савдо айланмаси	
			2019 йил январь-июнга нисбатан, % да	Жамига нисбатан, % да
Жами	210,2	324,5	71,9	100,0
<i>шу жумладан:</i>				
Европа	95,4	152,8	67,8	46,6
Осиё	69,3	144,4	60,1	40,0
Америка	44,5	27,3	3,7 м.	13,4

МДХ давлатлари орасида Россия, Қозоғистон, Қирғиз Республикаси, Украина ва Туркманистон давлатлари, ташқи савдо айланмасида асосий ҳамкорлар ҳисобланиб, уларнинг жами ташқи савдо айланмасидаги улуши 28,6 фоизни ташкил қилади, бошқа давлатлар орасида Франция, Хитой, Канада, Литва, Корея Республикаси, Туркия, АҚШ, Германия, Чехия Республикаси, Италия, Полша, Япония ва бошқа давлатлар ҳисобланади ва уларнинг улуши 71,4 фоизини ташкил қилади.

Вилоят ташқи савдо айланмасида нисбатан катта улушга эга бўлган давлатлар (2020 йил январь-июн ойларида, % да)



**Вилоят ташқи товар айланмасида нисбатан катта улушга
эга бўлган давлатлар (2020 йил январь-июн ойларида)**

	млн. АҚШ доллари	2019 йил январь-июнга нисбатан, % да	вилоят товар айланмасидаги улуши, % да
Россия Федерацияси	80,8	95,5	15,1
Франция	74,4	94,9	13,9
Хитой	72,5	43,9	13,6
Канада	44,3	209,6 м.	8,3
Литва	40,3	5,3 м.	7,5
Корея Республикаси	36,1	152,0	6,7
Туркия	29,3	50,5	5,5
АҚШ	27,0	147,0	5,1
Қозоғистон	27,0	83,8	5,1
Қирғиз Республикаси	24,1	2,1 м.	4,5
Германия	15,4	19,9	2,9
Украина	10,6	7,8 м.	2,0
Туркменистон	10,6	2,6 м.	2,0
Чехия Республикаси	5,3	82,9	1,0
Италия	3,5	29,9	0,7
Полша	3,4	10,5 м.	0,6
Япония	3,2	7,7	0,6

**Вилоятнинг экспорт айланмасида нисбатан катта улушга
эга бўлган давлатлар (2020 йил январь-июн ойларида)**

Давлатлар номи	Экспорт айланмаси млн. АҚШ доллари	Вилоятнинг экспорт айланмасидаги улуши, % да
Франция	71,0	33,8
Канада	44,3	21,1
Қирғиз Республикаси	23,9	11,4
Россия Федерацияси	19,6	9,3
Хитой	14,2	6,8
Туркия	14,1	6,7
Туркманистон	10,2	4,8
Қозоғистон	3,0	1,4
Литва	2,2	1,0
Сингапур	1,8	0,9

**Вилоятнинг импорт айланмасида нисбатан катта улушга
эга бўлган давлатлар (2020 йил январь-июн ойларида)**

Давлатлар номи	Импорт айланмаси млн. АҚШ доллари	Вилоятнинг импорт айланмасидаги улуши, % да
Россия Федерацияси	61,2	18,9
Хитой	58,3	18,0
Литва	38,1	11,7
Корея Республикаси	36,0	11,1
АҚШ	27,0	8,3
Қозоғистон	24,0	7,4
Туркия	15,2	4,7
Германия	15,2	4,7
Украина	9,4	2,9
Чехия Республикаси	5,2	1,6

Экспорт ва импорт таркиби
(2020 йил январь-июн)

	Жами		
	минг АҚШ долл.	ўсиш суръати, % да	Жамига нисбатан салмоғи, % да
Экспорт	210 206,9	112,5	100,0
пахта толаси	-	-	-
озиқ-овқат маҳсулотлари	5 876,0	34,6	2,8
кимё ва ундан тайёрланган маҳсулотлар	139 950,3	115,1	66,6
энергия манбаалари ва нефт маҳсулотлари	746,7	36,5	0,4
қора ва рангли металллар	5 700,8	108,2	2,7
машина ва ускуналар	2 027,6	31,6	1,0
хизматлар	3 159,0	57,0	1,4
Бошқалар	52 746,5	185,8	25,1
Импорт	324 496,1	58,3	100,0
пахта толаси	-	-	-
озиқ-овқат маҳсулотлари	3 091,7	121,9	1,0
кимё ва ундан тайёрланган маҳсулотлар	47 277,6	112,9	14,6
энергия манбаалари ва нефт маҳсулотлари	398,9	13,4	0,1
қора ва рангли металллар	33 418,5	64,3	10,3
машина ва ускуналар	202 443,9	50,0	62,4
хизматлар	11 431,6	110,1	3,5
Бошқалар	26 433,9	62,9	8,1

МДХ мамлакатларида экспорт ва импорт таркиби
(2020 йил январь-июн)

	Жами		
	минг АҚШ долл.	ўсиш суръати, % да	Жамига нисбатан салмоғи, % да
Экспорт	58 720,0	150,5	100,0
пахта толаси	-	-	-
озиқ-овқат маҳсулотлари	4 969,4	40,8	8,4
кимё ва ундан тайёрланган маҳсулотлар	10 736,2	12,0 м.	18,3
энергия манбаалари ва нефт маҳсулотлари	35,3	10,8	0,1
қора ва рангли металллар	3 293,4	149,7	5,6
машина ва ускуналар	187,9	626,3 м.	0,3
хизматлар	585,9	54,4	1,0
Бошқалар	38 911,9	174,3	66,3
Импорт	95 532,9	55,5	100,0
пахта толаси	-	-	-
озиқ-овқат маҳсулотлари	1 916,4	197,5	2,0
кимё ва ундан тайёрланган маҳсулотлар	10 516,7	131,8	11,0
энергия манбаалари ва нефт маҳсулотлари	86,8	5,1	0,1
қора ва рангли металллар	24 106,4	105,4	25,2
машина ва ускуналар	38 607,3	31,8	40,4
хизматлар	2 988,2	118,0	3,2
Бошқалар	17 311,1	117,7	18,1

Бошқа хорижий мамлакатларда экспорт ва импорт таркиби
(2020 йил январь-июн)

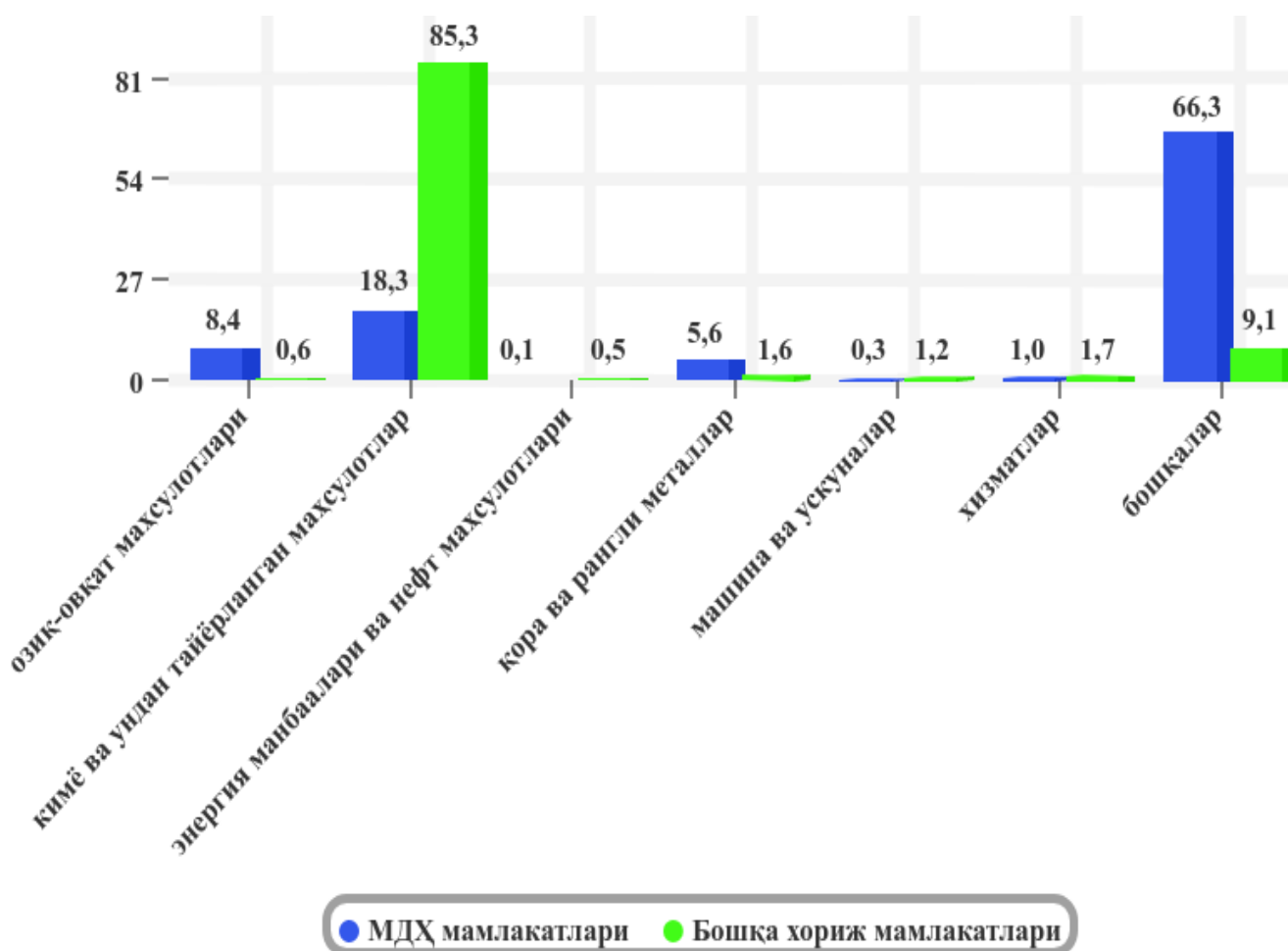
	Жами		
	минг АҚШ долл.	ўсиш суръати, % да	Жамига нисбатан салмоғи, % да
Экспорт	151 486,9	102,5	100,0
пахта толаси	-	-	-
озиқ-овқат маҳсулотлари	906,6	18,9	0,6
кимё ва ундан тайёрланган маҳсулотлар	129 214,1	107,0	85,3
энергия манбаалари ва нефт маҳсулотлари	711,4	41,4	0,5
қора ва рангли металллар	2 407,4	78,4	1,6
машина ва ускуналар	1 839,7	28,7	1,2
хизматлар	2 573,1	57,6	1,7
Бошқалар	13 834,6	2,3 м.	9,1
Импорт	228 963,2	59,6	100,0
пахта толаси	-	-	-
озиқ-овқат маҳсулотлари	1 175,3	75,1	0,5
кимё ва ундан тайёрланган маҳсулотлар	36 760,9	108,4	16,1
энергия манбаалари ва нефт маҳсулотлари	312,1	24,6	0,1
қора ва рангли металллар	9 312,1	32,0	4,1
машина ва ускуналар	163 836,6	57,8	71,5
хизматлар	8 443,4	107,6	3,7
Бошқалар	9 122,8	33,4	4,0

Вилоятда 2020 йилнинг январь-июн ойлари давомида жами экспорт 145 та корхона ва ташкилотлар томонидан 474 турдаги товар ва маҳсулотларни 37 та мамлакатга экспорт қилди. Яъни экспорт 210,2 млн. АҚШ долларини ташкил қилди. Энг кўп Франция, Канада, Қирғиз Республикаси, Россия Федерацияси, Хитой, Туркия, Туркманистон, Қозоғистон, Литва, Сингапур, Украина, БАА, Полша, Афғонистон, Тожикистон, Беларус, Буюк Британия, Ироқ, Германия, Япония ва бошқа мамлакатларга экспорт қилинган.

Жумладан, вилоятда 2020 йилнинг январь-июн ойларида жами импорт билан 231 та корхона ва ташкилотлар томонидан 1280 турдаги товар ва маҳсулотлар 54 та мамлакатдан импорт қилинди. Яъни импорт 324,5 млн. АҚШ долларини ташкил қилди. Энг кўп Россия Федерацияси, Хитой, Литва, Корея Республикаси, АҚШ, Қозоғистон, Туркия, Германия, Украина, Чехия Республикаси, Италия, Франция, Япония, Полша, Финляндия, Швеция, Эстония, Ҳиндистон, Латвия, Индонезия ва бошқа давлатлардан импорт қилинган.

МДҲ ва бошқа давлатлар билан амалга оширилган ташқи савдо таркиби кўйидагича ифодаланади (2020 йил январь-июн ойларида)

Экспорт



Импорт

