

I. САНОАТ

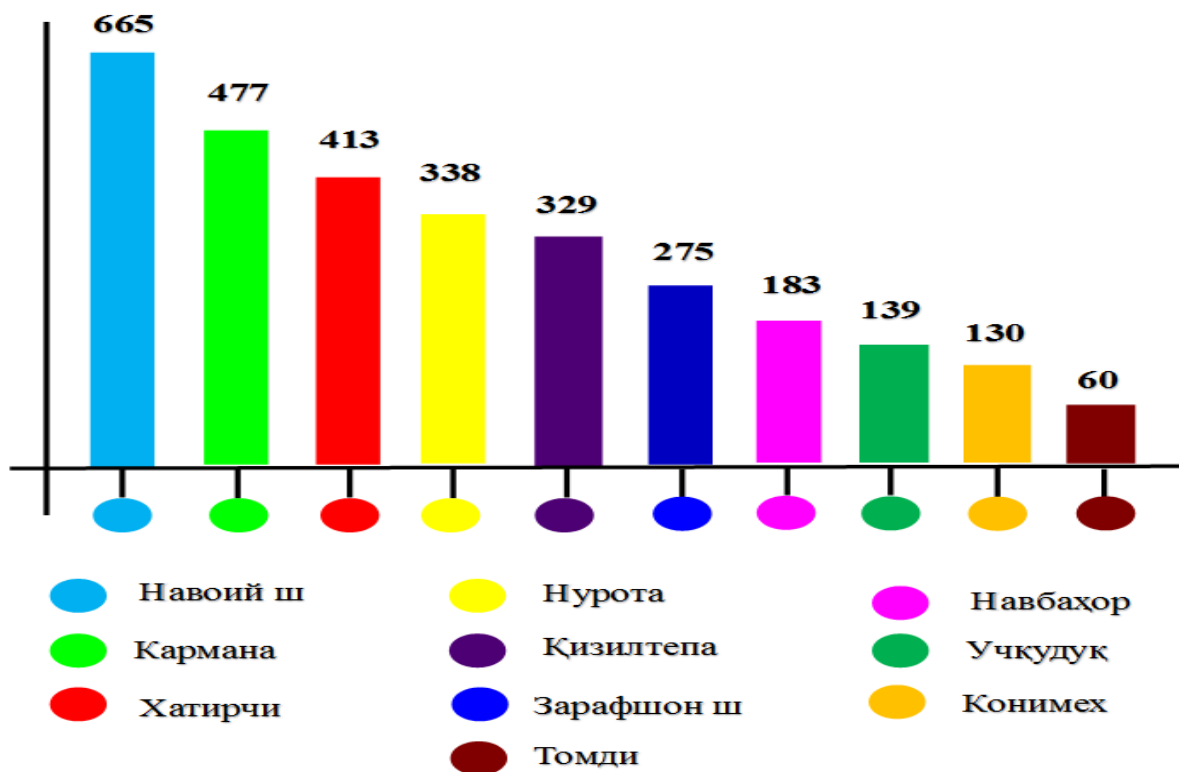
Корхоналар ва ташкилотлар ягона давлат регистри маълумотларига кўра, 2020 йилнинг 1 апрель ҳолатига фаолият юритаётган саноат корхоналари сони 3009 тага етди. Бу кўрсаткич ўтган йилнинг шу даврига нисбатан 1006 тага ёки 66,6 % ошган.

Жорий йилнинг январь-март ойларида вилоятимизда 227 та янги саноат корхоналари ташкил этилган бўлиб, улардан қарийиб 28,2 % Хатирчи тумани, 14,1 % Кармана тумани, 12,3 % Қизилтепа тумани ҳиссаларига тўғри келди.

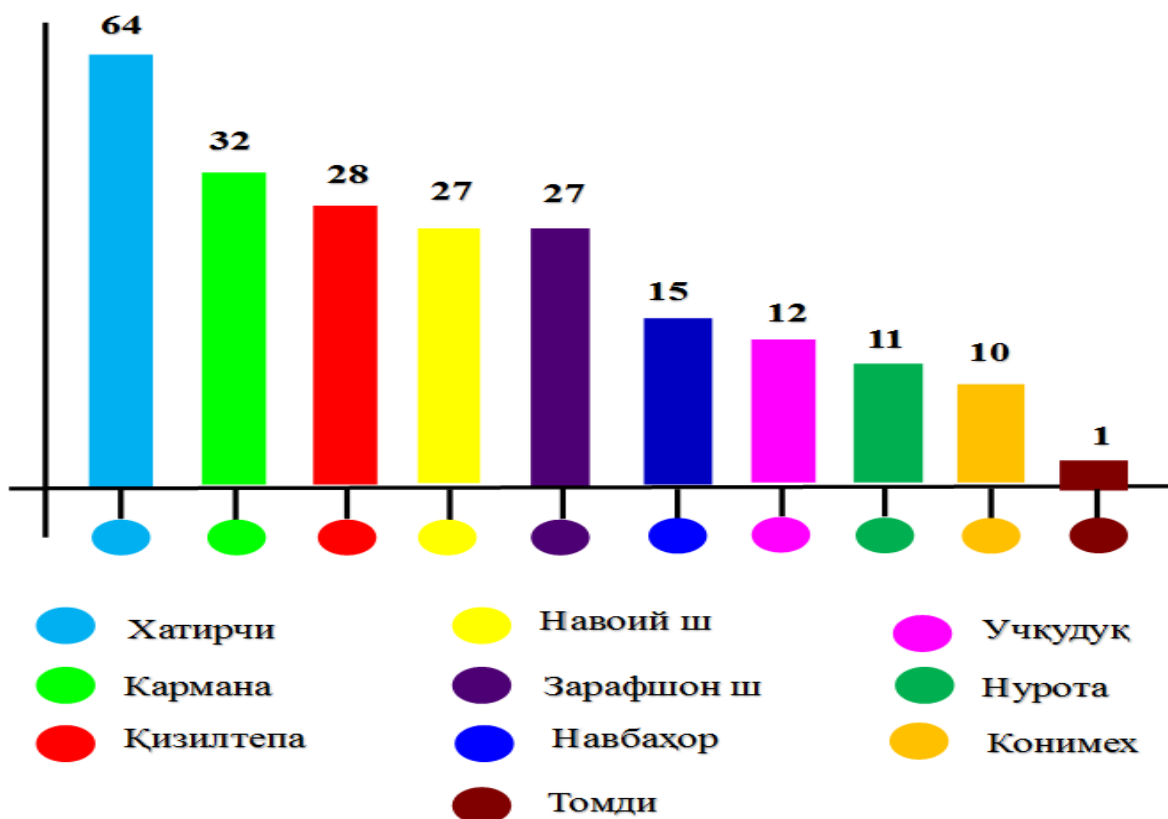
2020 йилнинг 1 апрель ҳолатига шаҳар ва туманлар кесимида фаолият юритаётган саноат корхоналари сони, бирликда

	фаолият юритаётган	шундан		2020 йил январь-март ойларида ташкил этилган
		йирик корхоналар	Кичик бизнес	
Жами	3009	25	2979	227
Навоий	665	15	650	27
Зарафшон	275	2	269	27
Кармана	477	2	475	32
Конимех	130	1	129	10
Қизилтепа	329	3	326	28
Навбахор	183	1	181	15
Нурота	338	-	338	11
Томди	60	-	60	1
Учкудук	139	-	139	12
Хатирчи	413	1	412	64

Фаолият юритаётган саноат корхоналари сони, birlik
(2020 йил 1 апрель ҳолатига)



Янги ташкил этилган саноат корхоналари сони, birlik
(2020 йил январь-март)



2020 йил январь-мартда саноат маҳсулоти ҳажми 12 698,1 млрд. сўмни ёки ўтган йилнинг шу даврига нисбатан физик ҳажм индекси (ўсиш суръати) 103,5 фоизни ташкил этди.

Ҳисобот даврида 710,7 млрд. сўмлик истеъмол товарлари ишлаб чиқарилиб, 2019 йил январь-мартга нисбатан 110,3 фоизни ташкил этди.

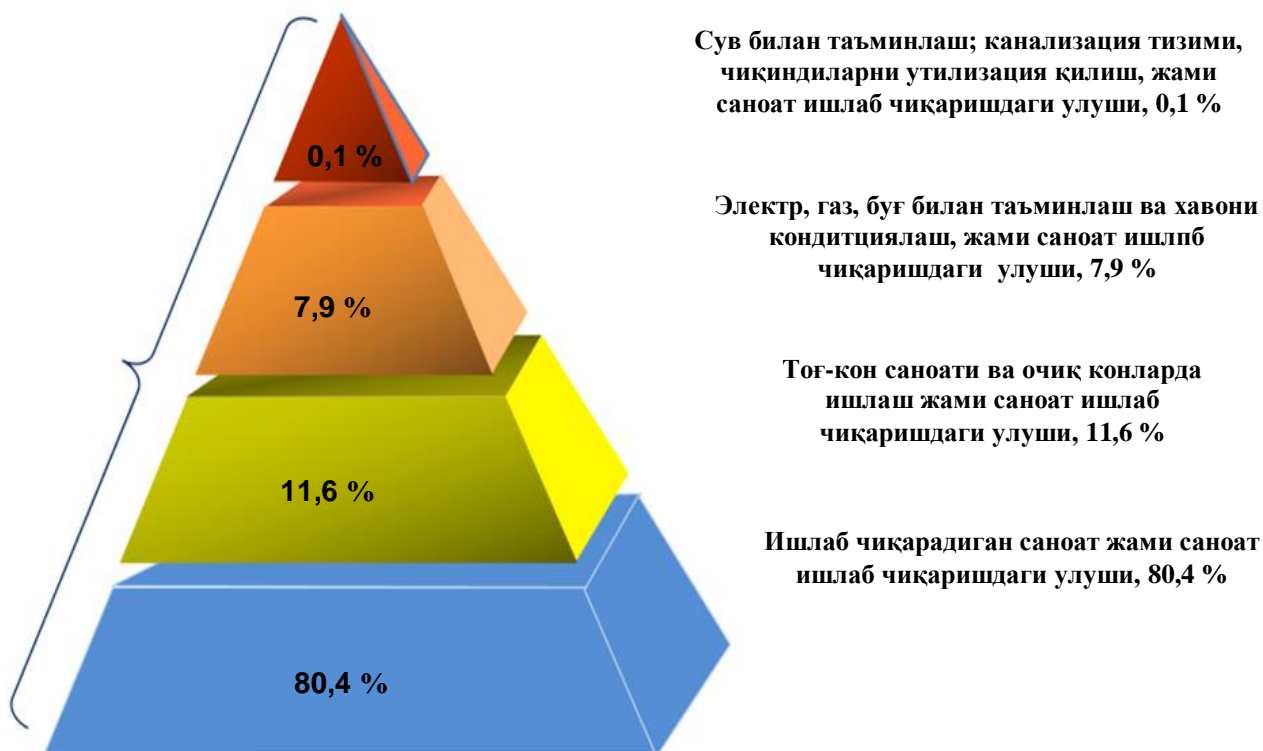
Жумладан, 272,2 млрд. сўмлик озиқ-овқат маҳсулотлари, ароқ-вино маҳсулотлари ва пиво, 438,5 млрд. сўмлик ноозиқ-овқат моллари (2019 йил январь-мартга нисбатан мос равишда 97,9 фоиз ва 119,7 фоиз) ишлаб чиқарилди.

2020 йил январь-март ойларида иқтисодий фаолият турлари бўйича саноат маҳсулотини ишлаб чиқариш

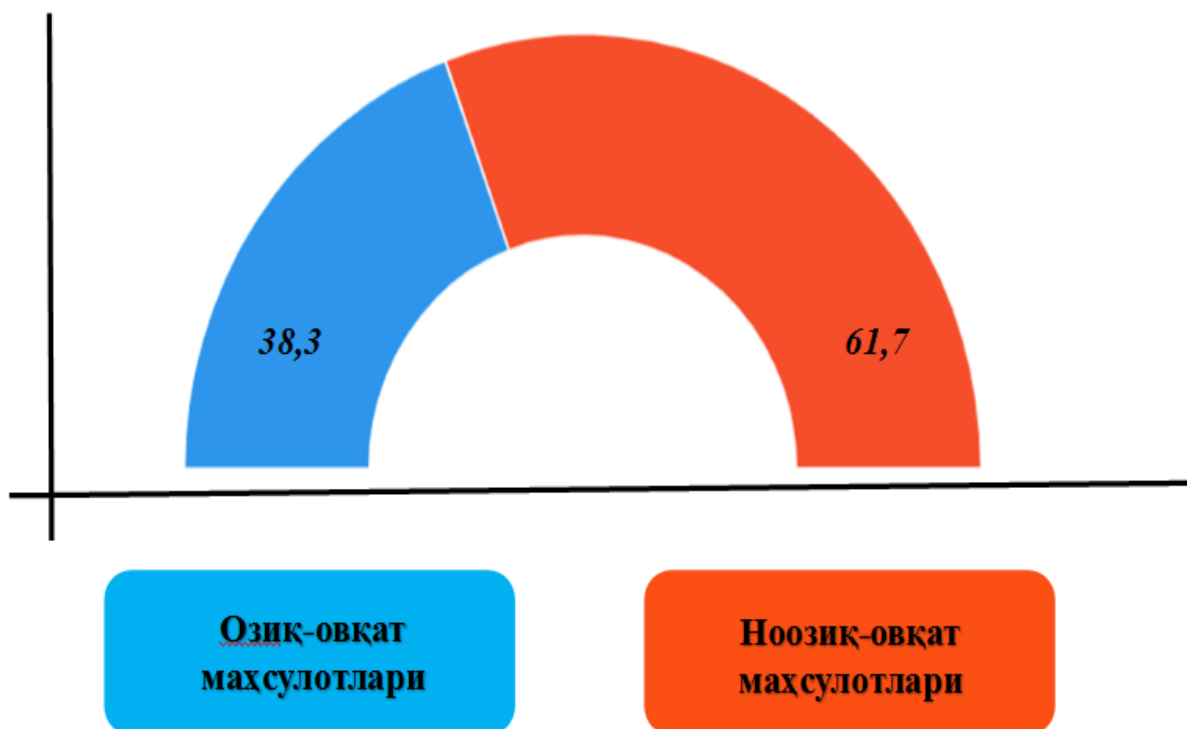
	млрд. сўм	Физик ҳажм индекси (ўсиш суръати, % да)
Иқтисодий фаолиятнинг алоҳида турлари бўйича саноат маҳсулотлари ишлаб чиқариш ҳажми	12 698,1	103,5
Тоғ - кон саноати ва очик конларни ишлаш	1 470,3	105,4
<i>улардан:</i>		
Металл рудаларини қазиб олиш	1 400,2	104,7
Қайта ишлаш саноати	10 212,4	102,3
<i>ундан:</i>		
Озиқ - овқат маҳсулотлари, ичимликлар тамаки маҳсулотлари ишлаб чиқариш	303,0	87,2
Тўқимачилик маҳсулотлари, кийимлар, тери ва унга тегишли маҳсулотлар ишлаб чиқариш	331,3	100,5
Ёғоч ва пўкак буюмлар, поҳол ва тўқиш учун материаллардан буюмлари, қоғоз ва қоғоз маҳсулотлари, мебеллар ишлаб чиқариш	21,0	113,4
Ёзилган материалларни нашр қилиш ва акс эттириш	2,6	82,1
Кокс ва нефтни қайта ишлаш маҳсулотлари ишлаб чиқариш	3,9	123,1
Кимё маҳсулотлари, резина ва пластмасса буюмлар ишлаб чиқариш	632,6	152,4
Асосий фармацевтика маҳсулотлари ва препаратлари ишлаб чиқариш	0,5	105,2

	<i>млрд. сўм</i>	<i>Физик ҳажм индекси (ўсиш суръати, % да)</i>
Бошқа нометалл минерал маҳсулотлар ишлаб чиқариш	504,0	113,9
Металлургия саноати	8 128,0	97,6
Машина ва ускуналардан ташқари, тайёр металл буюмлар ишлаб чиқариш	185,8	162,4
Компьютерлар, электрон ва оптик маҳсулотлар ишлаб чиқариш	28,5	104,9
Электр ускуналар ишлаб чиқариш	19,8	96,2
Бошқа тоифаларга киритилмаган машина ва ускуналар ишлаб чиқариш	3,2	126,0
Автотранспорт воситалари, трейлерлар ва ярим прицеплар ишлаб чиқариш	45,4	85,8
Бошқа транспорт ускуналари ишлаб чиқариш	0,2	373,2
Бошқа тайёр буюмлар ишлаб чиқариш	0,01	-
Машина ва ускуналарни таъмирлаш ва ўрнатиш	2,6	68,3
Электр, газ, буғ билан таъминлаш ва ҳавони кондициялаш	1 003,0	122,0
Сув билан таъминлаш; канализация тизими, чиқиндиларни йиғиш ва утилизация қилиш	12,4	90,7
Истеъмол товарларини ишлаб чиқариш	710,7	110,3
<i>шу жумладан:</i>		
озиқ-овқат товарлари	272,2	97,9
ноозиқ-овқат товарлари	438,5	119,7

Иқтисодий фаолият турлари бўйича саноат маҳсулотларини ишлаб чиқариш
(Январь-март ойларида умумий ҳажмга нисбатан, % да)



Январь-март ойларида истеъмол товарлари ишлаб чиқариш таркиби
(жами истеъмол товарлари ишлаб чиқариш ҳажмига нисбатан, % да)



Январь-март ойларида истеъмол товарлари ишлаб чиқариш ҳажми

Истеъмол товарлари

710,7 млрд. сўм



Озиқ-овқат маҳсулотлари

272,2 млрд. сўм



Ноозиқ-овқат маҳсулотлари

438,5 млрд. сўм



Иқтисодий фаолият турлари бўйича саноат маҳсулоти турларини ишлаб чиқариш (йирик корхоналар бўйича)

	Ўлчов бирлиги	2020 йил январь-март	2019 йил январь- мартга нисбатан, % да
--	------------------	-------------------------	--

Тоғ- кон саноати ва очик конларни ишлаш

Чақиқ тош (<i>шебень</i>)	<i>тн</i>	4 425,6	11,0
-----------------------------	-----------	---------	------

Қайта ишлаш саноати

Сульфат аммония	<i>минг. тн. азотга</i>	0,9	107,4
-----------------	-----------------------------	-----	-------

Натрий гидроксиди (<i>каустик сода</i>)	<i>минг. тн</i>	13,2	277,4
---	-----------------	------	-------

Кальций хлорид	<i>минг. тн</i>	3,2	193,9
----------------	-----------------	-----	-------

Аммоний нитрат (<i>аммонийли селитра</i>)	<i>минг. тн. азота</i>	47,2	75,0
---	----------------------------	------	------

Суперфосфатлар	<i>минг. тн P2O5</i>	1,0	116,5
----------------	--------------------------	-----	-------

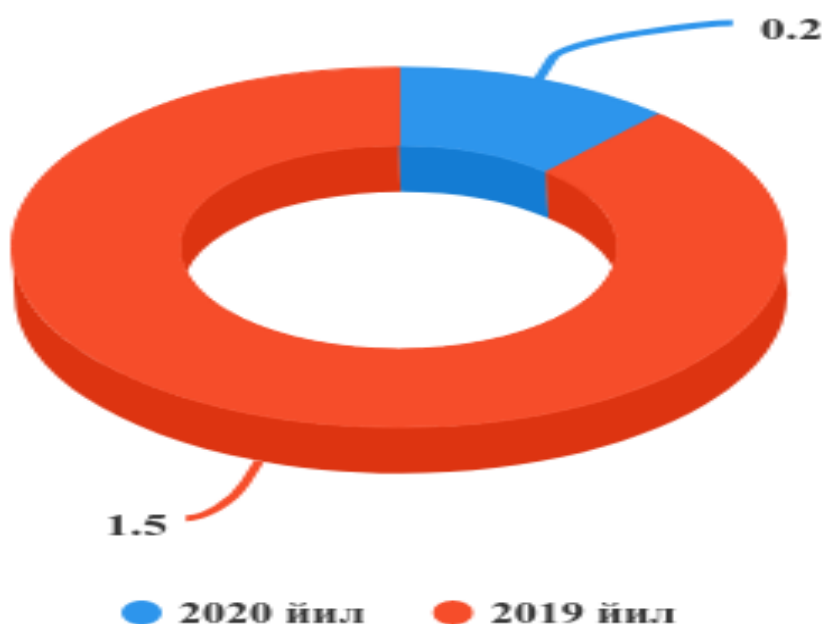
	Ўлчов бирлиги	2020 йил январь-март	2019 йил январь- мартга нисбатан, % да
Таркибида иккита таъминловчи элемент - азот ва фосфор бўлган минерал ёки кимёвий ўғитлар	<i>минг тн</i>	2,2	100,0
Портландцемент	<i>тн</i>	798 000	106,4
Цемент клинкерлари	<i>тн</i>	652 100	98,1
Цемент, бетон ёки сунъий тошдан йиғма конструкциялар элементлари ва бинолар ва иншоотлар учун бошқа буюмлар	<i>тн</i>	5 678,4	51,7
Цемент, бетон ёки сунъий тошдан қурилиш учун ғишт ва блоклар	<i>тн</i>	1 514,4	58,7
Пластмассадан қаттиқ қувурлар, трубкалар ва шланглар	<i>тн</i>	1 291,4	122,9
Биогаз қурилмаларида ишлаб чиқарилган суяқ биоўғитлар	<i>тн</i>	174,9	100,1
Юмшоқ буғдой ва спельта уни	<i>минг.тн</i>	17,4	132,1
Биринчи навли ундан тайёрланган буғдой нони, оғирлиги 600 г (буханка)	<i>тн</i>	175,2	92,8
Ош тузи	<i>тн</i>	16,0	123,1
Пишлоқлар ва творог	<i>тн</i>	24,0	118,0
Бошқа гуруҳларга киритилмаган, таркибида асал, тухум, пишлоқ ёки мевалар бўлмаган узок сақланмайдиган бошқа нон маҳсулотлари	<i>тн</i>	138,7	117,9
Қўлқоплар ва митенкалар (трикотаждан ташқари)	<i>тн</i>	2,8	186,7

Тайёр маҳсулотлар, бутловчи қисмлар ва материаллар ишлаб чиқаришни маҳаллийлаштириш Дастурининг асосий кўрсаткичлари

Тармоқлараро саноат кооперациясини ривожлантириш, тайёр маҳсулотлар, бутловчи қисмлар ва материаллар ишлаб чиқаришни маҳаллийлаштириш дастурини амалга ошириш доирасида тадбиркорлик субъектлари томонидан 2020 йилнинг январь-март ойларида 28,6 млрд. сўмлик маҳаллийлаштирилган маҳсулот ишлаб чиқарилди.

	2019 йил январь-март	2020 йил январь-март
Лойиҳалар сони, <i>бирлик</i>	109	72
Корхоналар сони, <i>бирлик</i>	15	20
Ишлаб чиқариш ҳажми, <i>млн. сўм</i>	138 584,9	28 618,9
Экспортга қилинган маҳаллийлаштирилган маҳсулот ҳажми, <i>минг. АҚШ долл.</i>	225,2	-
Яратилган янги иш ўринлари, <i>бирлик</i>	29	41

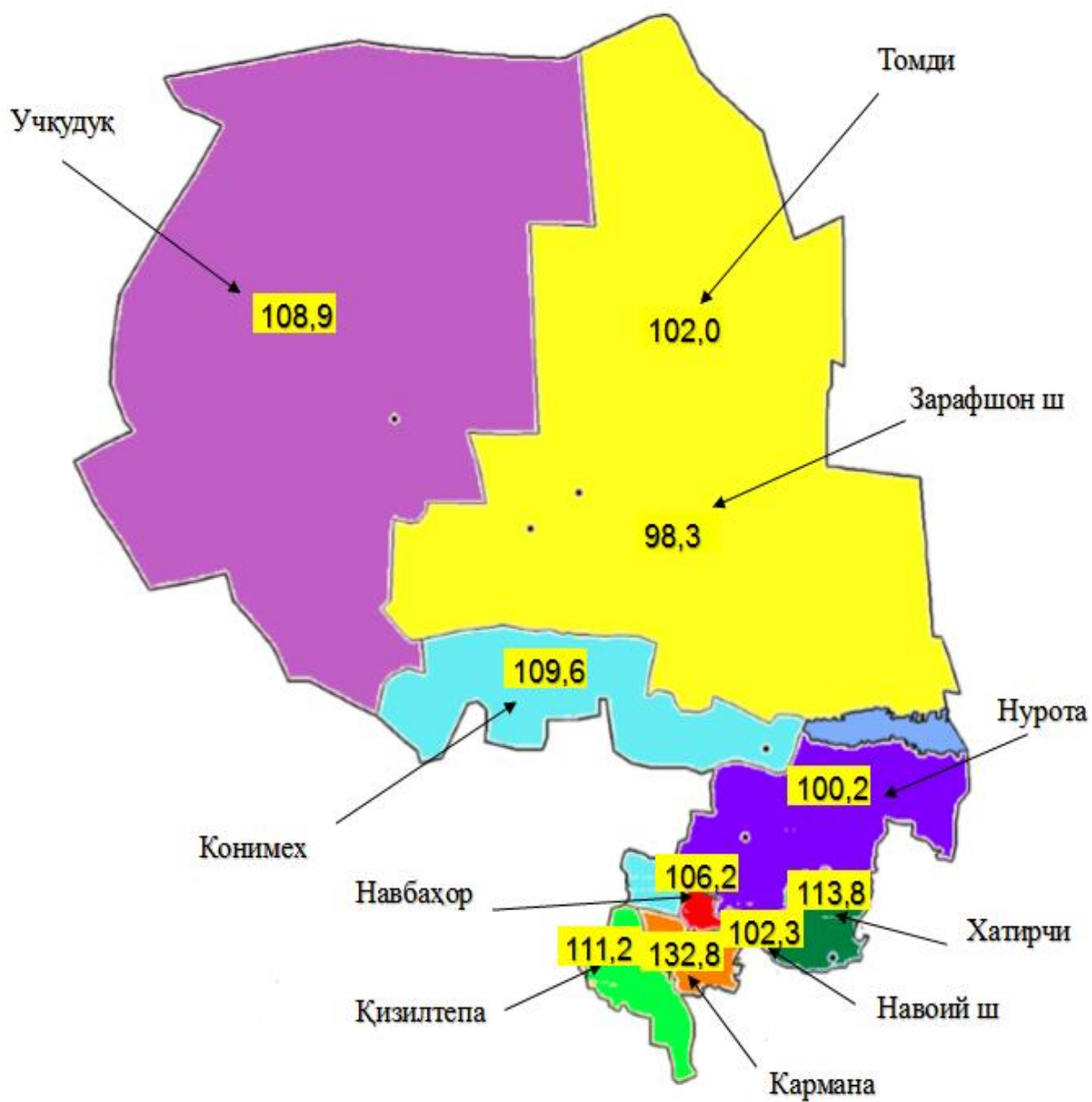
Маҳаллийлаштирилган маҳсулотларнинг жами саноат маҳсулотларидаги улуши, % да



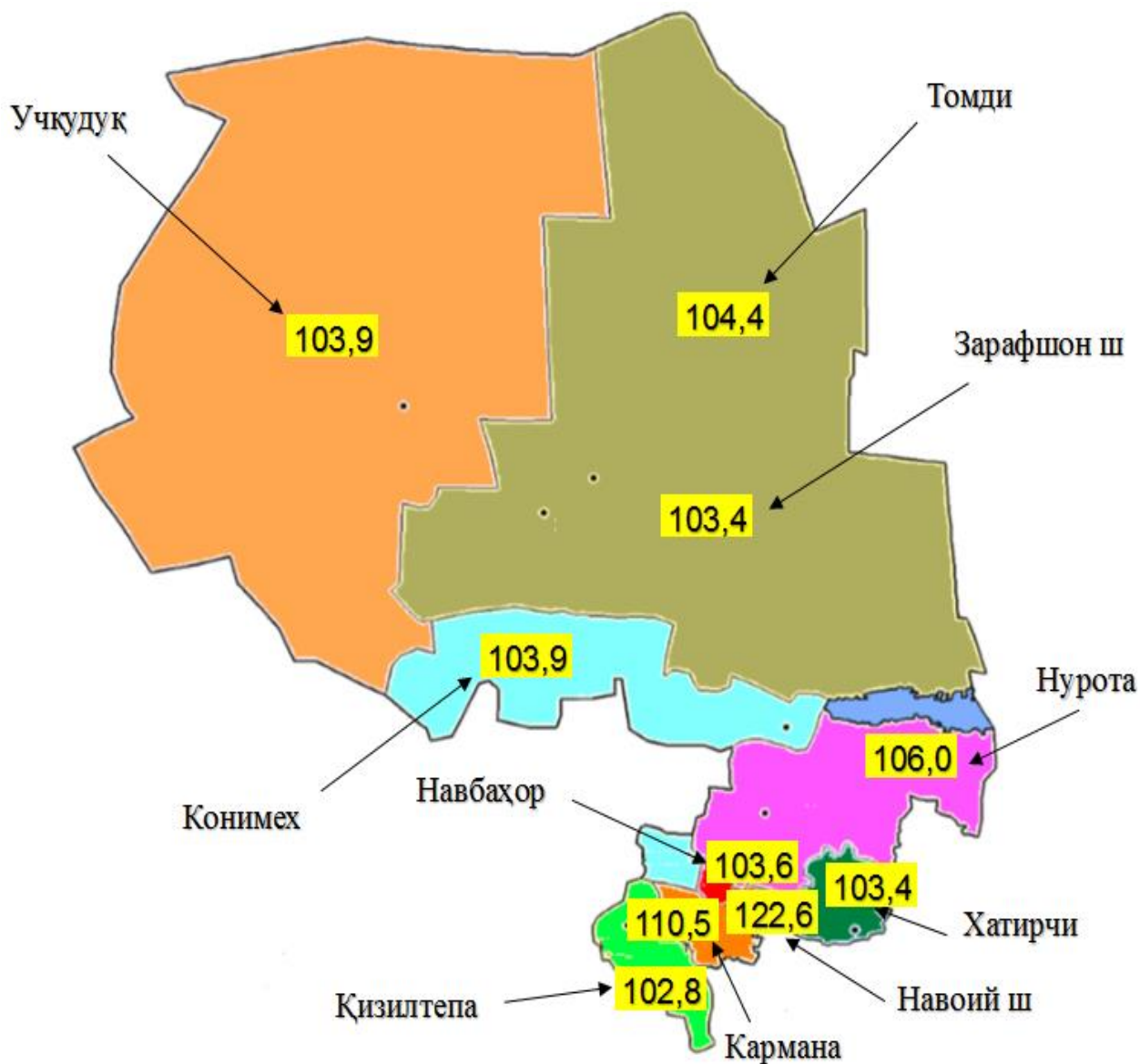
2020 йил январь-март ойлари якунлари бўйича ҳудудлар кесимида саноат маҳсулотлари ҳамда халқ истеъмол моллари ишлаб чиқариш

	Саноат маҳсулоти		Истеъмол товарлари		Жами саноатдаги кичик бизнес улуши, % да
	млрд. сўм	Физик ҳажм индекси (ўсиш суръати,) % да	млрд. сўм	Ўсиш суръати, % да	
Жами	12 698,1	103,5	710,7	110,3	8,9
<i>шаҳарлар:</i>					
Навоий ш.	10 705,9	102,3	232,1	122,6	1,3
Зарафшон ш.	44,4	98,3	38,6	103,4	91,5
<i>туманлар:</i>					
Кармана	1 374,8	132,8	105,6	110,5	33,8
Конимех	75,6	109,6	16,1	103,9	21,7
Қизилтепа	193,0	111,2	85,9	102,8	87,0
Навбахор	87,3	106,2	49,4	103,6	100,0
Нурота	57,4	100,2	53,6	106,0	100,0
Томди	9,0	102,0	6,9	104,4	100,0
Учкудук	22,3	108,9	21,1	103,9	96,6
Хатирчи	128,4	113,8	101,3	103,4	99,9

2020 йил январь-март ойларида шаҳар ва туманлар бўйича саноат маҳсулотлари ишлаб чиқаришнинг физик ҳажм индекси (ўсиш суръатлари, % да)



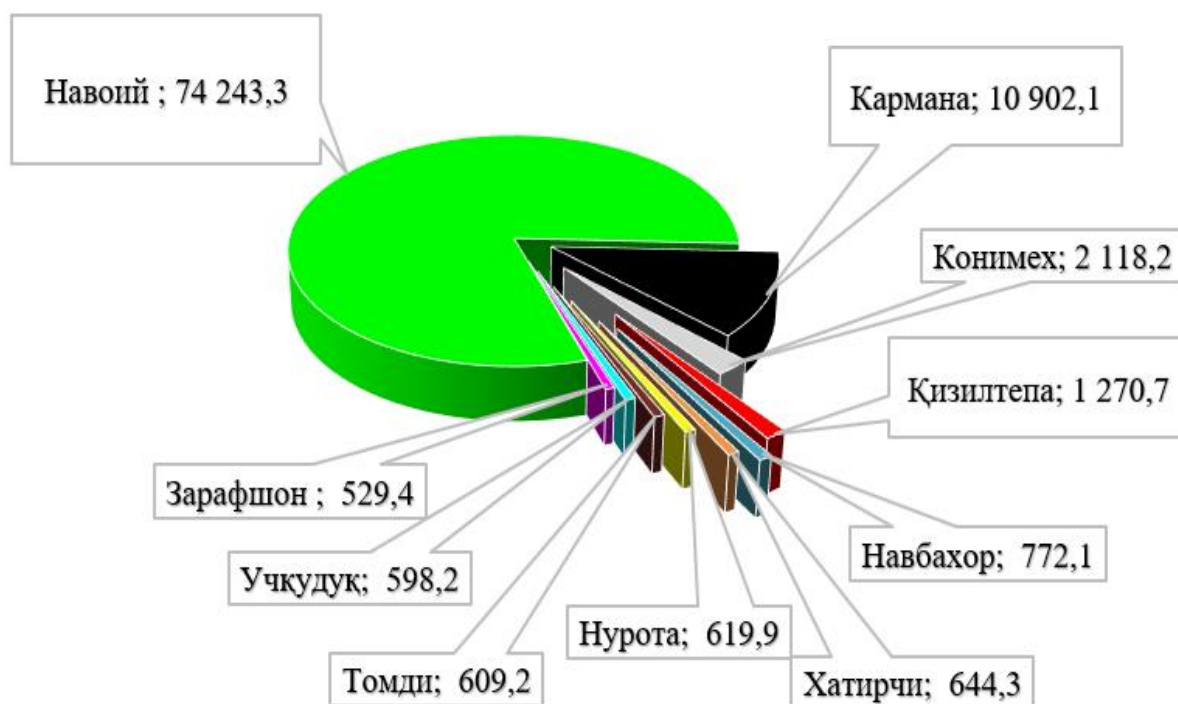
2020 йил январь-март ойлари якунлари бўйича ҳудудлар кесимида
халқ истеъмол моллари ишлаб чиқаришнинг ўсиш суръатлари, % да



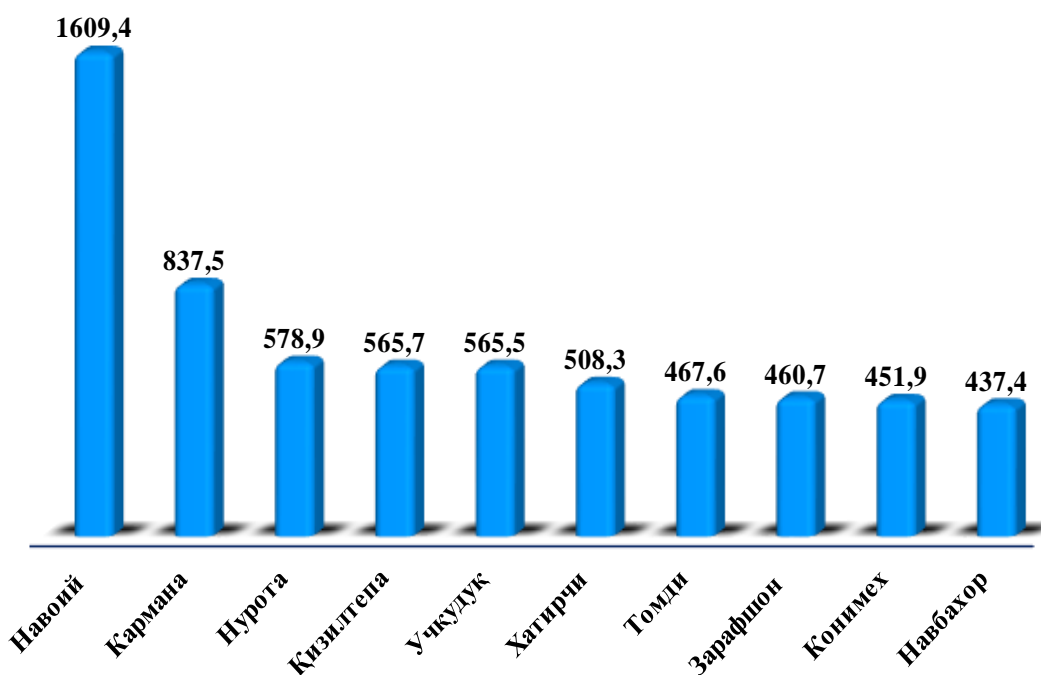
2020 йил январь-март ойлари якунлари бўйича ҳудудлар кесимида аҳоли жон бошига саноат маҳсулотлари ҳамда халқ истеъмол моллари ишлаб чиқариш

	Саноат маҳсулотлари, минг сўм		Халқ истеъмол моллари, минг сўм	
	2019	2020	2019	2020
Жами	9 593,3	12 713,3	656,8	711,6
<i>шаҳарлар</i>				
Навоий	58 709,3	74 243,3	1 386,5	1 609,4
Зарафшон	565,9	529,4	452,6	460,7
<i>туманлар</i>				
Кармана	7 160,9	10 902,1	745,9	837,5
Конимех	1 740,8	2 118,2	442,2	451,9
Қизилтепа	1 072,3	1 270,7	559,5	565,7
Навбахор	494,4	772,1	429,7	437,4
Нурота	462,6	619,9	555,1	578,9
Томди	586,2	609,2	457,3	467,6
Учкудук	536,8	598,2	545,7	565,5
Хатирчи	451,4	644,3	500,7	508,3

2020 йил январь-март ойларида шаҳар ва туманлар кесимида аҳоли жон бошига саноат маҳсулотларини ишлаб чиқариш, минг сўм



2020 йил январь-март ойларида шаҳар ва туманлар кесимида аҳоли жон бошига истеъмол товарлари ишлаб чиқариш, минг сўм



2020 йил январь-март ойларида шаҳар ва туманлар кесимида аҳоли жон бошига истеъмол товарлари ишлаб чиқариш ҳажми Навоий (1609,4 минг сўм), Кармана туманига (837,5 минг сўм), Нурота туманига (578,9 минг сўм), Қизилтепа туманига (565,7 минг сўм), Учкудук туманига (565,5 минг сўм) ва Хатирчи туманига (508,3 минг сўм) тўғри келади.

Чет эл инвестициялари иштирокидаги корхоналар маҳсулотларининг ишлаб чиқарилиши

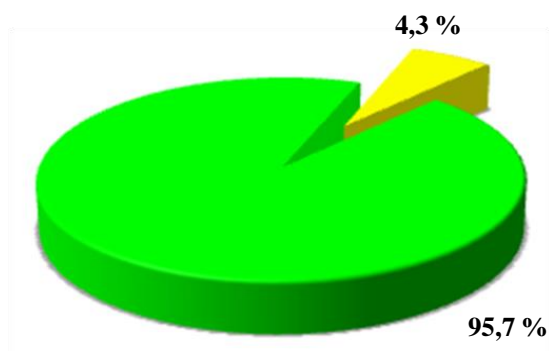
Ҳисобот даврида хорижий инвестициялар иштирокидаги корхоналар томонидан 204,0 млрд. сўмлик маҳсулот ишлаб чиқарилди.

Ўтган йилда қўшма корхоналарнинг умумий ишлаб чиқаришдаги улуши 4,3 фоизни ташкил этган бўлса, ҳисобот даврида бу кўрсаткич 1,6 фоизга камайди.

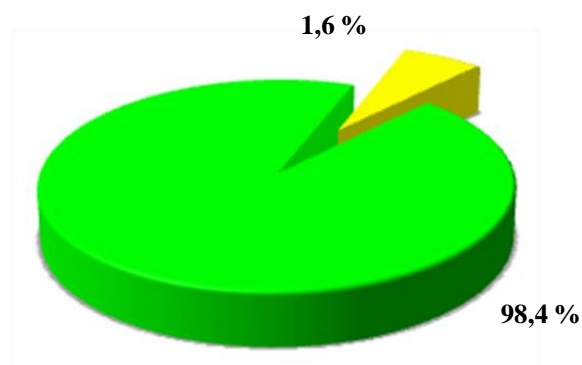
	Саноат маҳсулоти ишлаб чиқариш		шу жумладан, Чет эл инвестициялари иштирокидаги корхоналарда		
	млрд. сўм	Физик ҳажм индекси (ўсиш суръати), % да	млрд. сўм	Ўсиш суръати, % да	Улуши, % да
Вилоят бўйича	12 698,1	103,5	204,0	-	1,6
Навоий	10 705,9	102,3	17,1	-	0,2
Зарафшон	44,4	98,3	4,2	-	9,4
Кармана	1 374,8	132,8	91,2	-	6,6
Конимех	75,6	109,6	0,2	-	0,3
Қизилтепа	193,0	111,2	73,1	-	37,9
Навбахор	87,3	106,2	10,3	-	11,8
Нурота	57,4	100,2	7,7	-	13,4
Томди	9,0	102,0	0,001	-	0,01
Учкудук	22,3	108,9	0,2	-	1,0
Хатирчи	128,4	113,8	-	-	-

Саноат маҳсулотлари ҳажмида чет эл инвестициялари иштирокидаги корхоналар томонидан ишлаб чиқарилган маҳсулотларнинг улуши, % да

2019 йил январь-март

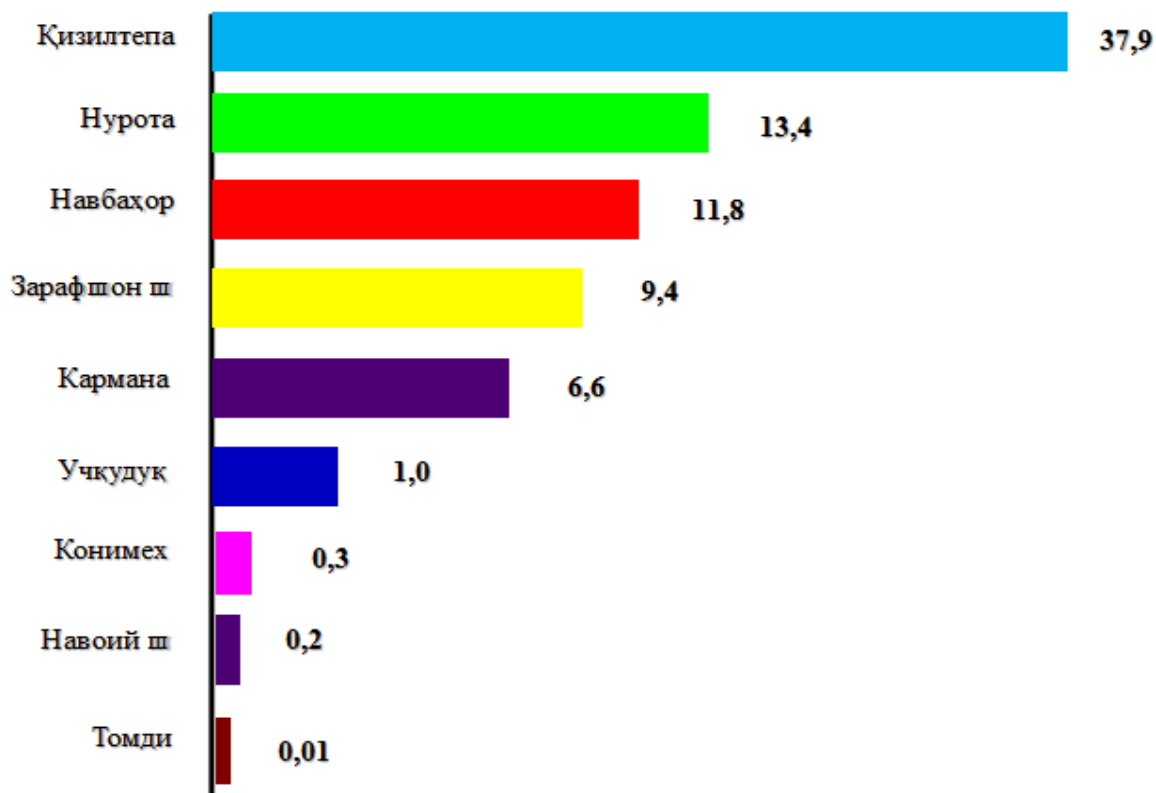


2020 йил январь-март



- Вилоятнинг бошқа корхоналари
- Хорижий инвестиция иштирокидаги корхоналар

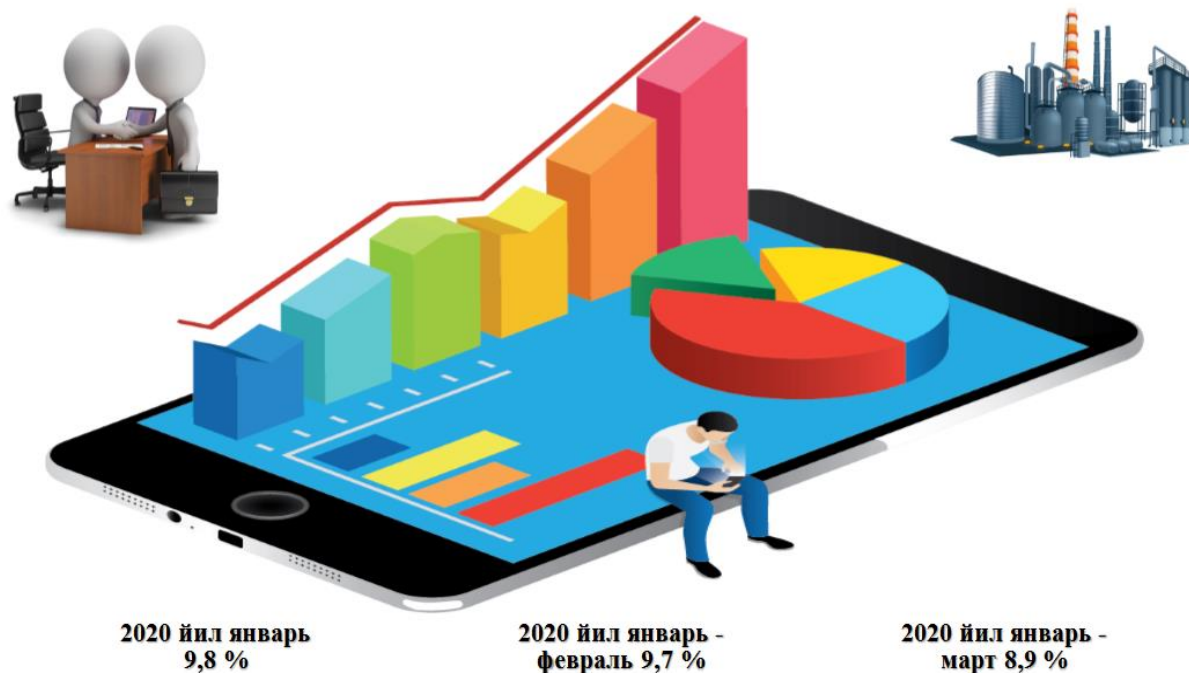
Чет эл инвестициялари иштирокидаги корхоналар маҳсулотларининг саноатнинг умумий ҳажмидаги улуши, % да



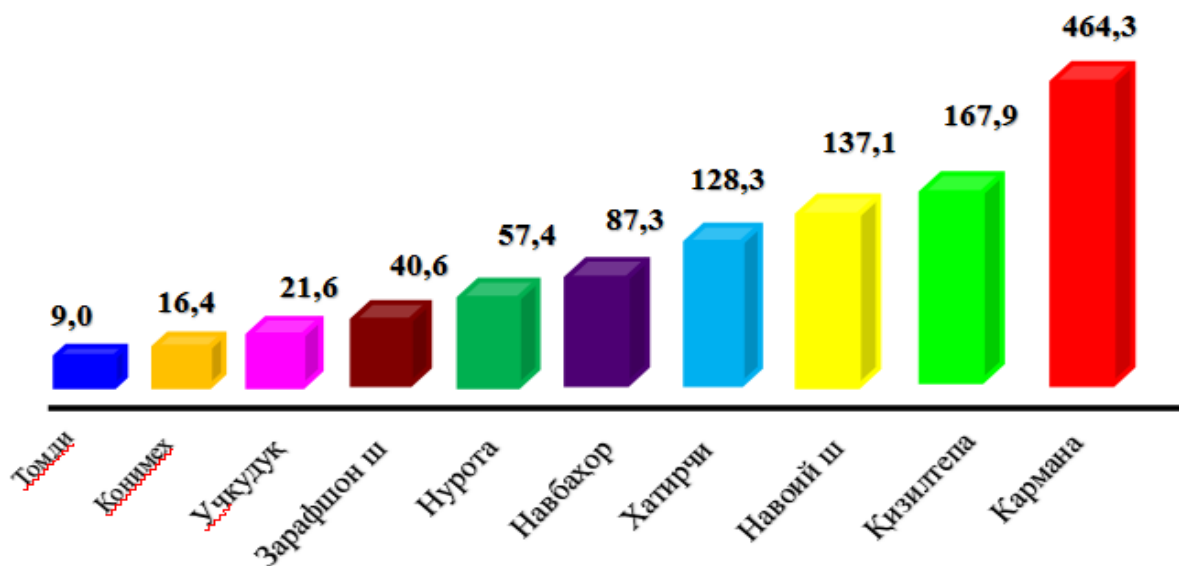
Саноат ишлаб чиқаришда кичик бизнесни ҳиссаси

Ҳисобот даврида кичик тадбиркорлик субъектлари томонидан 1 129,9 млрд. сўмлик саноат маҳсулотлари ишлаб чиқарилди. Ҳисобот даврида кичик корхоналарнинг умумий ишлаб чиқаришдаги улуши 8,9 % ни ташкил этди.

Саноат ишлаб чиқаришда кичик бизнеснинг улуши, % да



Кичик бизнес ишлаб чиқарган саноат маҳсулотлар ҳажми, млрд. сўм



**2020 йил январь-март ойларида ҳудудлар бўйича кичик бизнеснинг
саноат маҳсулотлари ишлаб чиқаришдаги улуши, % да**



Ҳудудлар кесимида кичик бизнеснинг саноат маҳсулотлари ишлаб чиқаришдаги энг юқори улуши Навбахор туманида (жами саноат маҳсулотлари ишлаб чиқаришдаги улуши 100,0 %), Нурота (100,0 %), Томди (100,0 %), Хатирчи (99,9 %), Учқудук (96,6 %), Қизилтепа (87,0 %) туманларида ва Зарафшон шаҳрида (91,5 %) кузатилди.

Шу билан бирга, энг кичик улуш Навоий шаҳрида (1,3 %), Конимех (21,7 %), Кармана (33,8 %) туманларида кузатилди.