

XI. ТАШҚИ ИҚТИСОДИЙ ФАОЛИЯТ

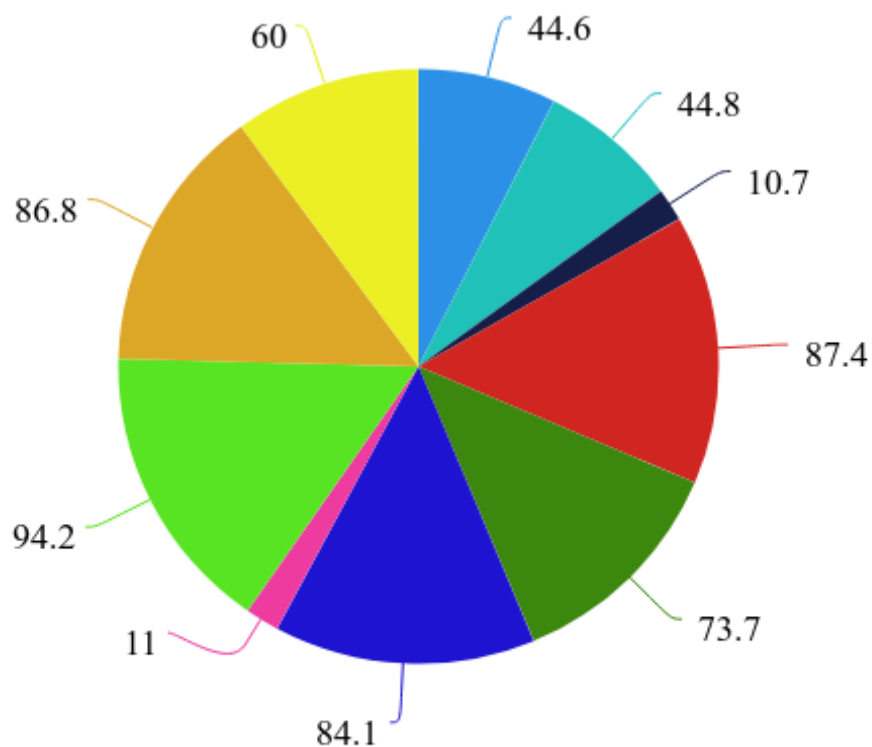
Вилоятнинг ташқи савдо айланмаси 2020 йилнинг январь-март ойларида 263,2 млн. АҚШ долларини, жумладан экспорт 97,6 млн. АҚШ долларини, импорт 165,6 млн. АҚШ долларини ташкил этди.

Ташқи савдо айланмасининг сальдоси - 68,0 млн. АҚШ долларни, шу жумладан МДХ давлатлари билан - 19,2 млн. АҚШ долларини ва бошқа давлатлар билан - 48,8 млн. АҚШ долларини ташкил этди.

Вилоятнинг ташқи савдо айланмаси (2020 йил январь-март ойларида)

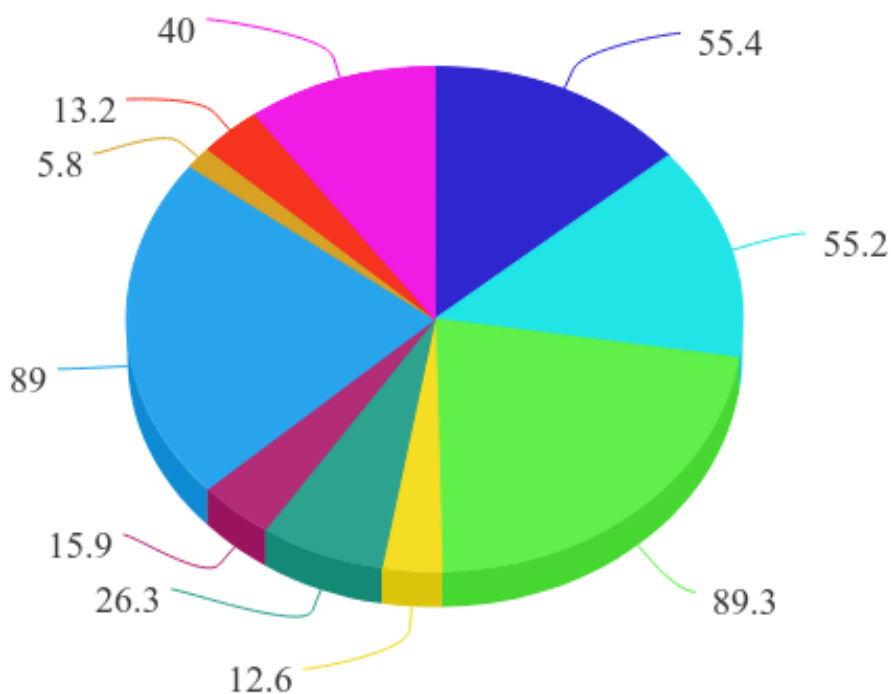
	Ташқи савдо айланмаси млн. АҚШ долл			Экспорт млн. АҚШ долл			Импорт млн. АҚШ долл		
	2019	2020	Ўсиш суръати, % да	2019	2020	Ўсиш суръати, % да	2019	2020	Ўсиш суръати, % да
Жами	338,5	263,2	77,8	89,4	97,6	109,1	249,1	165,6	66,5
Навоий	214,7	150,8	70,2	71,2	67,3	94,6	143,6	83,5	58,2
Зарафшон	1,2	1,5	125,6	0,2	0,7	4,4 м	1,0	0,8	79,4
Кармана	34,8	60,6	174,1	5,2	6,5	124,5	29,6	54,1	182,8
Конимех	0,3	0,9	2,6 м	0,3	0,8	2,9 м	0,1	0,1	144,0
Қизилтепа	6,8	11,7	172,1	3,6	8,6	2,4 м	3,2	3,1	97,5
Навбахор	2,5	10,3	4,1 м	1,3	8,7	6,8 м	1,2	1,6	132,3
Нурота	2,9	6,2	2,1 м	0,7	0,7	95,2	2,2	5,5	2,5 м
Томди	0,1	0,2	122,8	0,1	0,2	2,3 м	0,1	0,1	100,0
Учкудук	0,3	0,6	2,1 м	0,1	0,6	21,1 м	0,3	0,1	30,5
Хатирчи	6,7	3,4	50,1	2,0	2,0	81,2	4,2	1,3	31,8
Бўлинмай диган ҳажм	68,2	17,0	-	4,7	1,5	-	63,9	15,4	-

Вилоят ташқи савдо айланмасида экспортнинг улуши, % да



- Навоий ш. ■ Зарафшон ш. ■ Кармана ■ Конимех ■ Қизилтепа
- Навбаҳор ■ Нурота ■ Томди ■ Учқудуқ ■ Хатирчи

Вилоят ташқи савдо айланмасида импортнинг улуши, % да

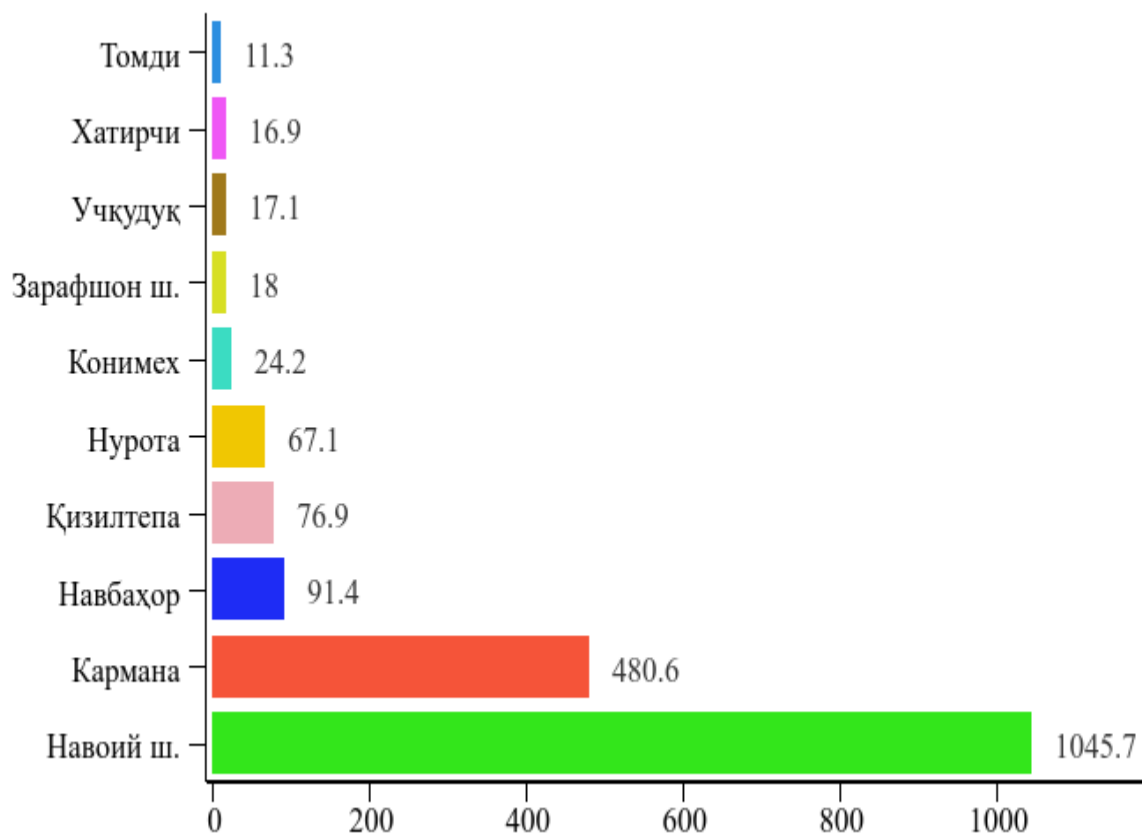


- Навоий ш. ■ Зарафшон ш. ■ Кармана ■ Конимех ■ Қизилтепа
- Навбаҳор ■ Нурота ■ Томди ■ Учқудуқ ■ Хатирчи

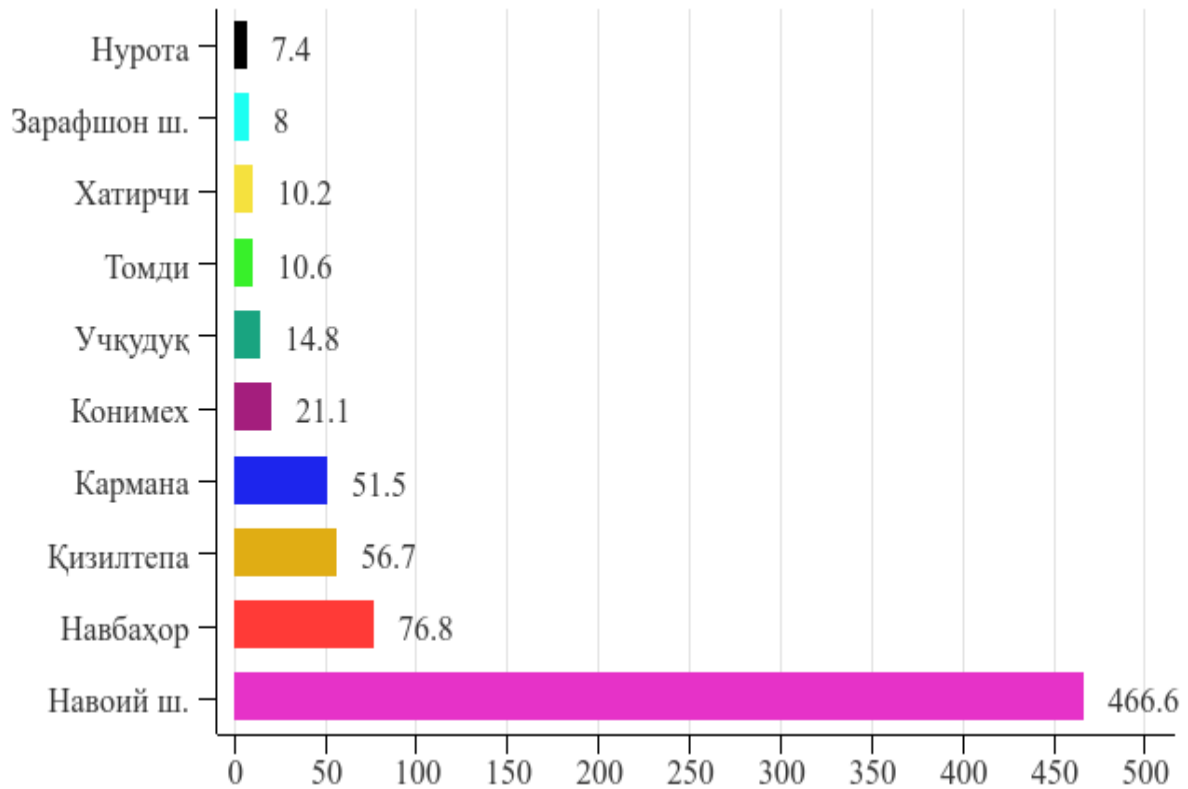
Аҳоли жон бошига ташқи савдо айланмаси ҳажми

	Ташқи савдо айланмаси		Экспорт		Импорт	
	млн. АҚШ долл	Аҳоли жон бошига АҚШ долл	млн. АҚШ долл	Аҳоли жон бошига АҚШ долл	млн. АҚШ долл	Аҳоли жон бошига АҚШ долл
Жами	263,2	263,5	97,6	97,7	165,6	165,9
Навоий	150,8	1045,7	67,3	466,6	83,5	579,1
Зарафшон	1,5	18,0	0,7	8,0	0,8	9,9
Кармана	60,6	480,6	6,5	51,5	54,1	429,1
Конимех	0,9	24,2	0,8	21,1	0,1	3,1
Қизилтепа	11,7	76,9	8,6	56,7	3,1	20,2
Навбахор	10,3	91,4	8,7	76,8	1,6	14,6
Нурота	6,2	67,1	0,7	7,4	5,5	59,6
Томди	0,2	11,3	0,2	10,6	0,1	0,7
Учқудук	0,6	17,1	0,6	14,8	0,1	2,2
Хатирчи	3,4	16,9	2,0	10,2	1,3	6,8
Бўлинмайдиган ҳажм	17,0	-	1,5	-	15,4	-

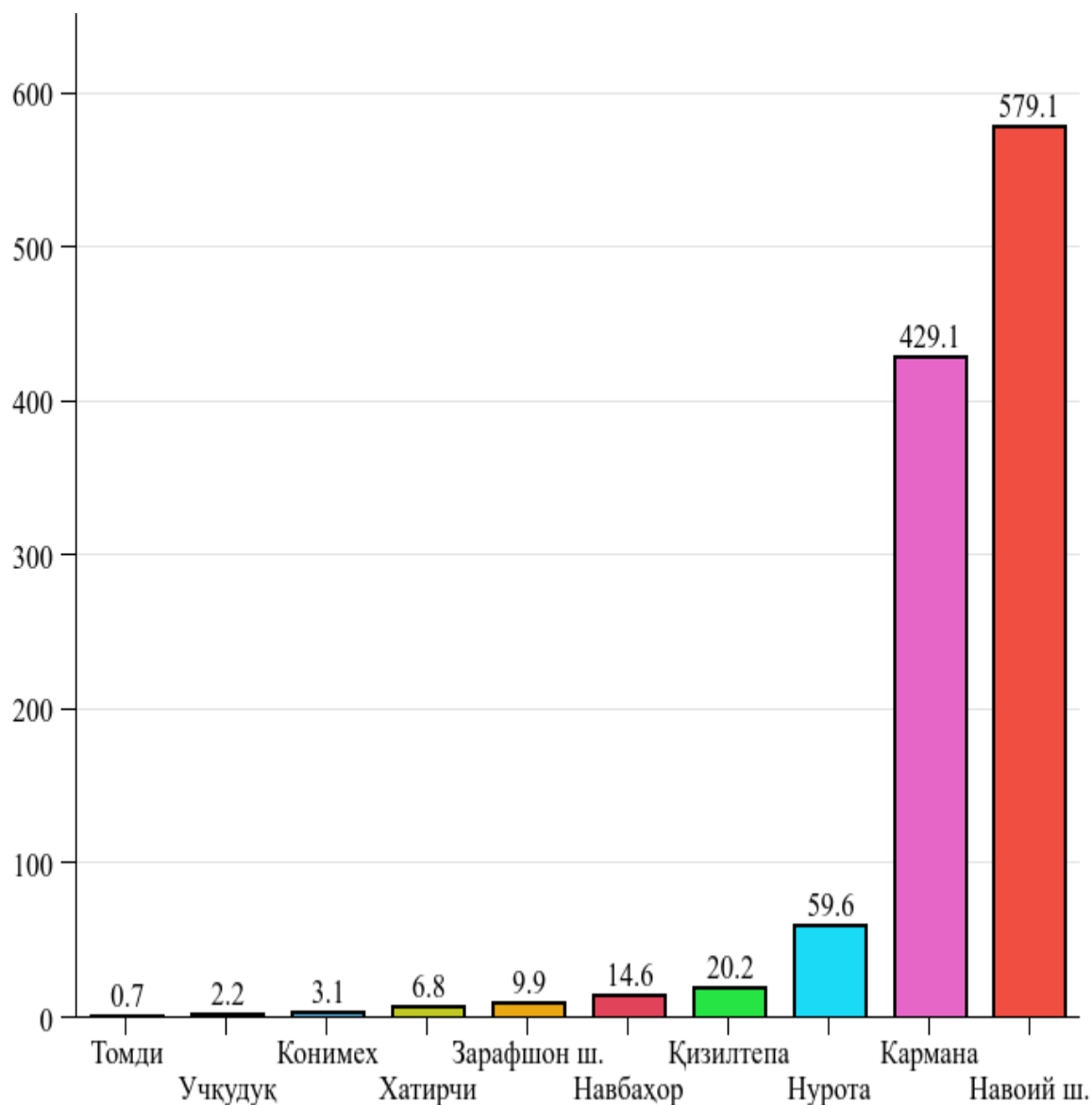
Аҳоли жон бошига ташқи савдо айланмаси ҳажми, (АҚШ долл.)



Аҳоли жон бошига экспорт ҳажми, (АҚШ долл.)



Аҳоли жон бошига импорт ҳажми, (АҚШ долл.)



2020 йил январь-март ойларида кичик бизнес субъектлари томонидан 30,5 млн. АҚШ доллари (умумий экспорт ҳажмининг 31,3 фоизи) миқдорида маҳсулотлар (товар ва хизматлар) экспорт қилинди, 86,8 млн. АҚШ доллари (умумий импорт ҳажмининг 52,3 фоизи) миқдорида маҳсулотлар (товар ва хизматлар) импорт қилинди.

**2020 йил январь-март ойларида кичик бизнес субъектларининг
ташқи савдо таркибидаги улуши, % да**

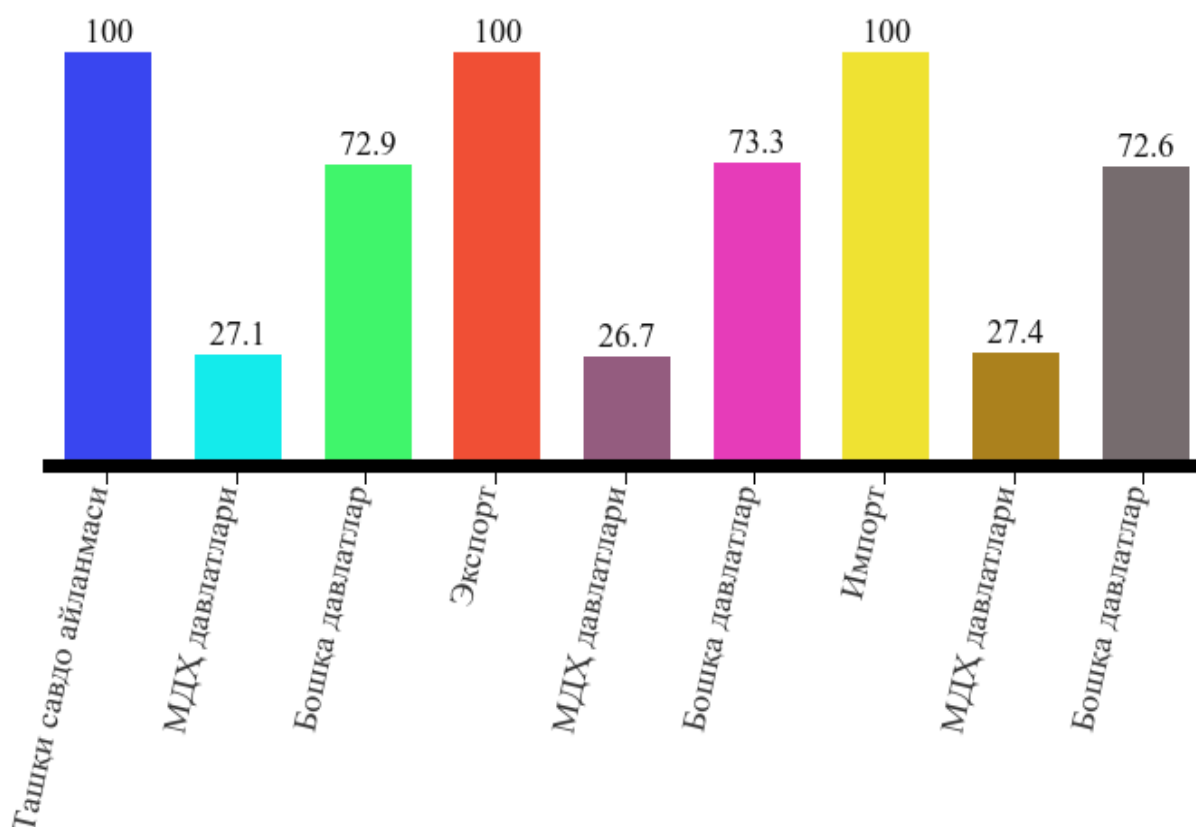
	Ташқи савдо айланмаси млн. АҚШ долл			Экспорт млн. АҚШ долл			Импорт млн. АҚШ долл		
	Жами	Кичик бизнес	Кичик бизнес улуши, % да	Жами	Кичик бизнес	Кичик бизнес улуши, % да	Жами	Кичик бизнес	Кичик бизнес улуши, % да
Жами	263,2	117,3	44,6	97,6	30,5	31,3	165,6	86,8	52,3
Навоий	150,8	6,8	4,5	67,3	1,4	2,1	83,5	5,4	6,4
Зарафшон	1,5	0,8	50,3	0,7	0,7	99,5	0,8	0,1	10,4
Кармана	60,6	59,5	98,1	6,5	5,3	82,4	54,1	54,1	100,0
Конимех	0,9	0,9	100,0	0,8	0,8	100,0	0,1	0,1	100,0
Қизилтепа	11,7	11,6	99,6	8,6	8,6	99,5	3,1	3,1	100,0
Навбахор	10,3	10,3	100,0	8,7	8,7	100,0	1,6	1,6	100,0
Нурота	6,2	6,2	100,0	0,7	0,7	100,0	5,5	5,5	100,0
Томди	0,2	0,2	100,0	0,2	0,2	100,0	0,1	0,1	100,0
Учкудук	0,6	0,6	99,7	0,6	0,6	99,7	0,1	0,1	100,0
Хатирчи	3,4	3,4	100,0	2,0	2,0	100,0	1,3	1,3	99,9
Бўлинмайди- ган ҳажм	17,0	17,0	-	1,5	1,5	-	15,4	15,4	-

Вилоятнинг ташқи савдо айланмаси
(2020 йил январь-март)

Ташқи савдо айланмасининг сальдоси - 68,0 млн. АҚШ долларни, шу жумладан МДХ давлатлари билан - 19,2 млн. АҚШ долларини ва бошқа давлатлар билан - 48,8 млн. АҚШ долларини ташкил этди.

	млн. АҚШ доллари	2019 йил январь-мартга нисбатан, % да	яқунга нисбатан, % да
Ташқи савдо айланмаси	263,2	77,8	100,0
МДХ давлатлари	71,4	57,4	27,1
бошқа давлатлар	191,8	89,5	72,9
Экспорт	97,6	109,1	100,0
МДХ давлатлари	26,1	2,0 м	26,7
бошқа давлатлар	71,5	93,6	73,3
Импорт	165,6	66,5	100,0
МДХ давлатлари	45,3	40,7	27,4
бошқа давлатлар	120,3	87,3	72,6
Сальдо	-68,0	х	х
МДХ давлатлари	-19,2	х	х
бошқа давлатлар	-48,8	х	х

МДХ ва бошқа давлатларнинг вилоят ташқи савдо айланмасидаги улуши, % да
(Январь-март ҳолатига)



Вилоят резидентларининг ташқи савдо операциялари асосан, жами товар айланмасида Европа (45,4 фоизи), Осиё (40,6 фоизи), Америка (14,0 фоизи) қитъалари билан амалга оширилган.

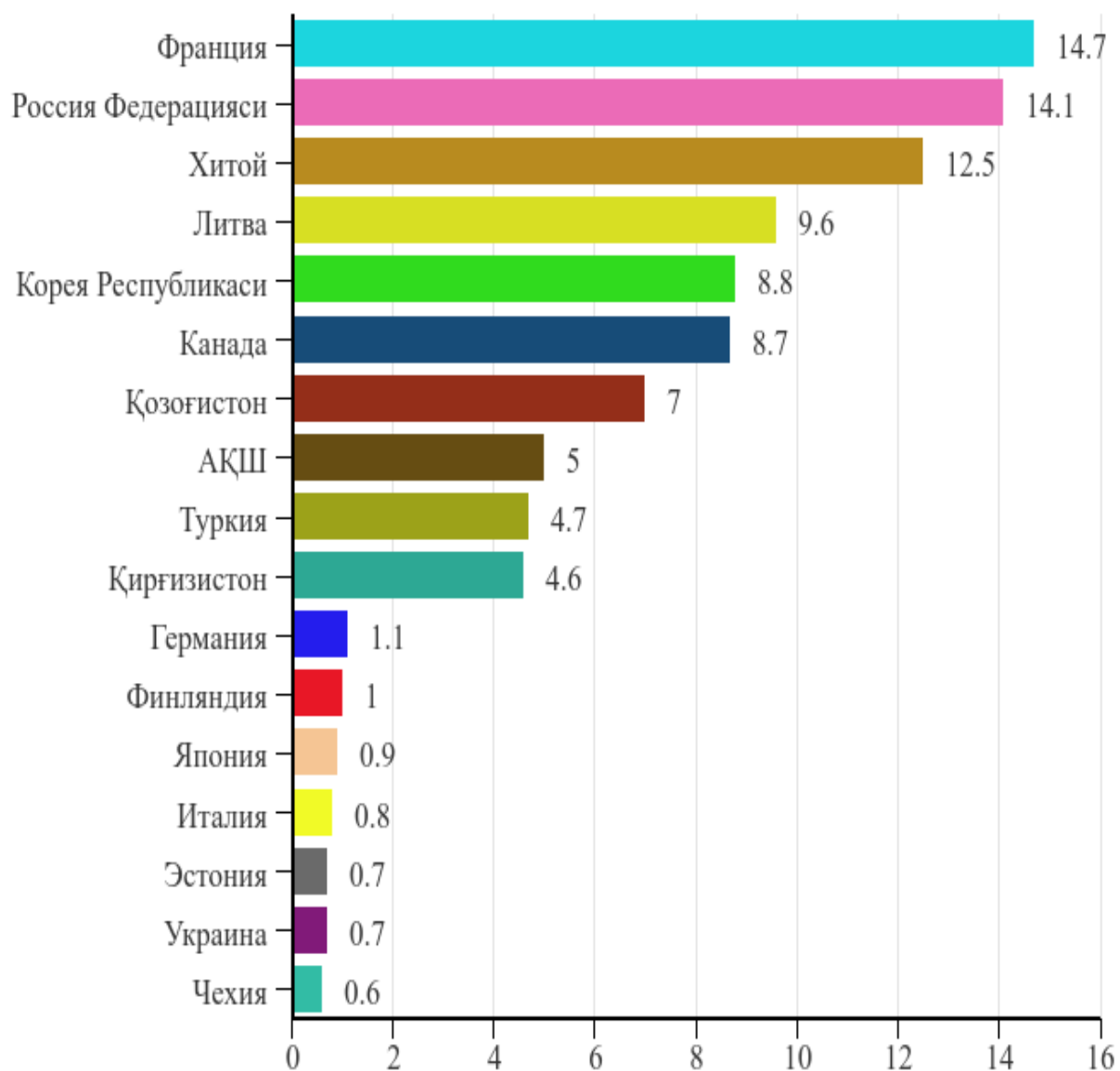
Вилоят ташқи савдо айланмасининг қитъалар бўйича тақсимланиши
(2020 йил январь-мартда, млн. АҚШ доллари)

	Экспорт	Импорт	Ташқи савдо айланмаси	
			2019 йил январь-мартга нисбатан, % да	Жамига нисбатан, % да
Жами	97,6	165,6	77,8	100,0
<i>шу жумладан:</i>				
Европа	49,1	70,4	70,3	45,4
Осиё	25,0	81,7	68,0	40,6
Америка	23,5	13,5	3,2 м	14,0

	Экспорт	Импорт	Ташқи савдо айланмаси	
			2019 йил январь-мартга нисбатан, % да	Жамига нисбатан, % да

МДХ давлатлари орасида Россия, Қозоғистон, Қирғизистон ва Украина давлатлари, ташқи савдо айланмасида асосий ҳамкорлар ҳисобланиб, уларнинг жами ташқи савдо айланмасидаги улуши 26,4 фоизни ташкил қилади, бошқа давлатлар орасида Франция, Хитой, Литва, Корея Республикаси, Канада, АҚШ, Туркия, Германия, Финляндия, Япония, Италия, Эстония, Чехия ва бошқа давлатлар ҳисобланади ва уларнинг улуши 73,6 фоизини ташкил қилади.

**Вилоят ташқи савдо айланмасида нисбатан катта улушга
эга бўлган давлатлар (2020 йил январь-мартда, % да)**



**Вилоят ташқи товар айланмасида нисбатан катта улушга
эга бўлган давлатлар (2020 йил январь-мартда)**

	млн. АҚШ доллари	2019 йил январь-мартга нисбатан, % да	вилоят товар айланмасидаги улуши, % да
Франция	38,6	90,6	14,7
Россия федерацияси	37,0	86,3	14,1
Хитой	33,0	41,8	12,5
Литва	25,4	8,2 м	9,6
Корея республикаси	23,3	190,5	8,8
Канада	23,2	150,2 м	8,7
Қозоғистон	18,5	171,5	7,0
АҚШ	13,1	119,3	5,0
Туркия	12,4	42,0	4,7
Қирғизистон	12,3	9,2 м	4,6
Германия	2,9	116,6	1,1
Финляндия	2,7	-	1,0
Япония	2,4	18,9	0,9
Италия	2,2	80,2	0,8
Эстония	1,9	2,5 м	0,7
Украина	1,8	3,4 м	0,7
Чехия	1,7	5,0 м	0,6

**Вилоятнинг экспорт айланмасида нисбатан катта улушга
эга бўлган давлатлар (2020 йил январь-мартда)**

Давлатлар номи	Экспорт айланмаси млн. АҚШ доллари	Вилоятнинг экспорт айланмасидаги улуши, % да
Франция	35,9	36,8
Канада	23,2	23,8
Қирғизистон	12,2	12,5
Россия федерацияси	10,6	10,8
Туркия	6,9	7,1
Хитой	2,1	2,2
Қозоғистон	1,2	1,2
Литва	1,1	1,2
Туркменистон	1,1	1,1
Украина	0,8	0,8

**Вилоятнинг импорт айланмасида нисбатан катта улушга
эга бўлган давлатлар (2020 йил январь-мартда)**

Давлатлар номи	Импорт айланмаси млн. АҚШ доллари	Вилоятнинг импорт айланмасидаги улуши, % да
Хитой	30,8	18,6
Россия федерацияси	26,4	16,0
Литва	24,3	14,6
Корея республикаси	23,3	14,0
Қозоғистон	17,3	10,4
АҚШ	13,1	7,9
Туркия	5,5	3,3
Германия	2,8	1,7
Франция	2,8	1,7
Финляндия	2,7	1,6

Экспорт ва импорт таркиби
(2020 йил январь-март)

	Жами		
	минг АҚШ долл.	ўсиш суръати, % да	Жамига нисбатан салмоғи, % да
Экспорт	97570,7	109,1	100,0
пахта толаси	-	-	-
озиқ-овқат маҳсулотлари	2454,7	54,2	2,5
кимё ва ундан тайёрланган маҳсулотлар	61733,3	97,3	63,3
энергия манбаалари ва нефт маҳсулотлари	107,7	14,2	0,1
қора ва рангли металллар	2913,2	125,5	3,0
машина ва ускуналар	1038,3	30,4	1,1
хизматлар	1878,6	70,7	1,9
Бошқалар	27444,9	2,3 м	28,1
Импорт	165659,2	66,5	100,0
пахта толаси	-	-	-
озиқ-овқат маҳсулотлари	345,4	13,3	0,2
кимё ва ундан тайёрланган маҳсулотлар	25275,0	110,2	15,3
энергия манбаалари ва нефт маҳсулотлари	388,6	195,5	0,2
қора ва рангли металллар	22247,6	87,2	13,4
машина ва ускуналар	103554,7	59,5	62,5
хизматлар	3412,3	157,4	2,1
Бошқалар	10435,6	48,3	6,3

МДХ мамлакатларида экспорт ва импорт таркиби
(2020 йил январь-март)

	Жами		
	минг АҚШ долл.	ўсиш суръати, % да	Жамига нисбатан салмоғи, % да
Экспорт	26064,6	2,0 м	100,0
пахта толаси	-	-	-
озиқ-овқат маҳсулотлари	1854,8	151,9	7,1
кимё ва ундан тайёрланган маҳсулотлар	1422,0	5,3 м	5,5
энергия манбаалари ва нефт маҳсулотлари	-	-	-
қора ва рангли металллар	1651,1	167,9	6,3
машина ва ускуналар	37,0	-	0,1
хизматлар	443,5	75,2	1,7
Бошқалар	20656,2	2,1 м	79,3
Импорт	45326,8	40,7	100,0
пахта толаси	-	-	-
озиқ-овқат маҳсулотлари	319,9	54,9	0,7
кимё ва ундан тайёрланган маҳсулотлар	4608,4	96,2	10,2
энергия манбаалари ва нефт маҳсулотлари	86,8	179,3	0,2
қора ва рангли металллар	18244,8	184,7	40,2
машина ва ускуналар	14588,2	16,5	32,2
хизматлар	1017,0	101,3	2,2
Бошқалар	6461,7	102,4	14,3

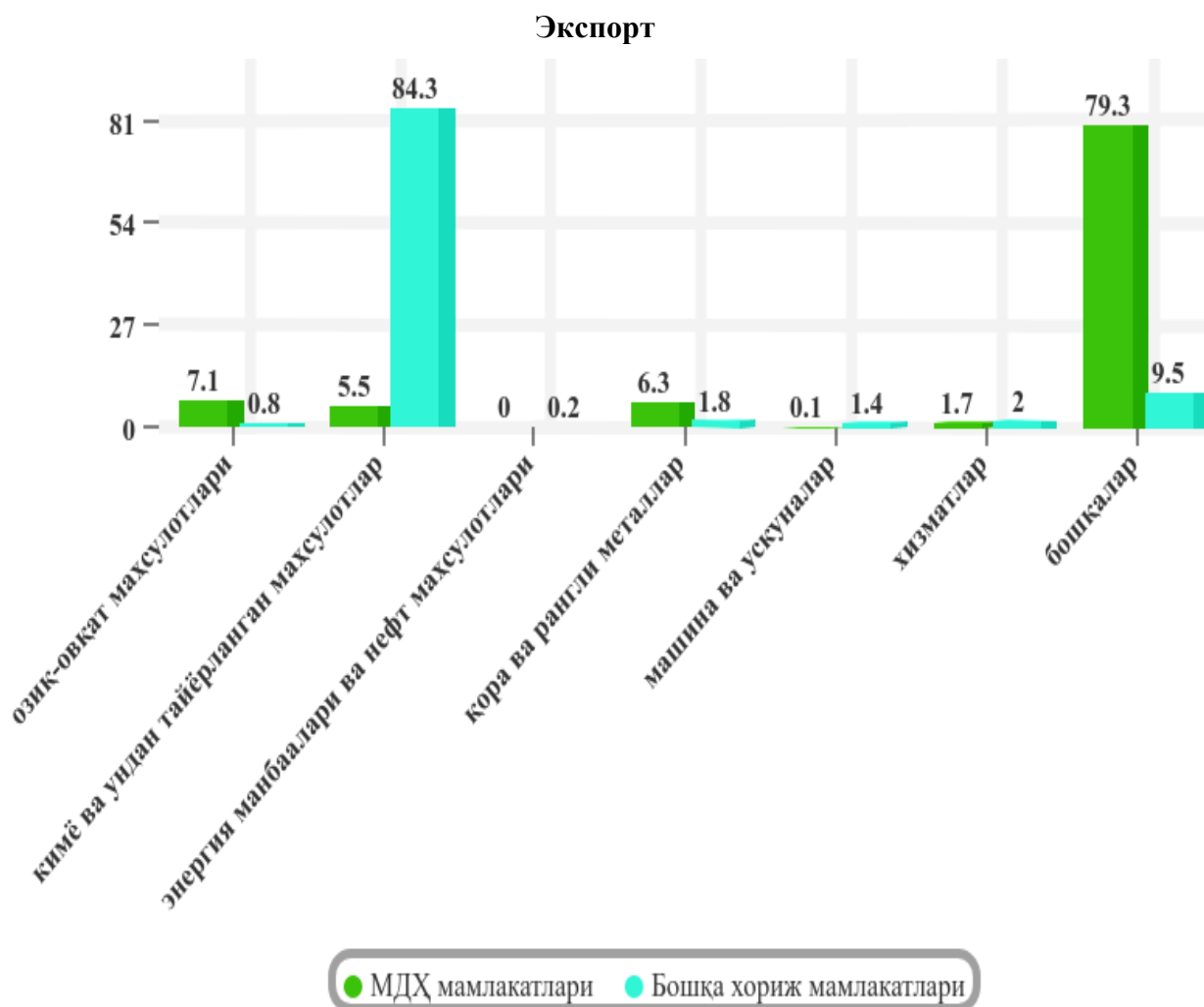
Бошқа хорижий мамлакатларда экспорт ва импорт таркиби
(2020 йил январь-март)

	Жами		
	минг АҚШ долл.	ўсиш суръати, % да	Жамига нисбатан салмоғи, % да
Экспорт	71506,1	93,6	100,0
пахта толаси	-	-	-
озик-овқат маҳсулотлари	599,9	18,1	0,8
кимё ва ундан тайёрланган маҳсулотлар	60311,3	95,4	84,3
энергия манбаалари ва нефт маҳсулотлари	107,7	19,3	0,2
қора ва рангли металллар	1262,1	94,4	1,8
машина ва ускуналар	1001,3	29,4	1,4
хизматлар	1435,1	69,4	2,0
Бошқалар	6788,7	3,4 м	9,5
Импорт	120332,4	87,3	100,0
пахта толаси	-	-	-
озик-овқат маҳсулотлари	25,5	1,3	0,02
кимё ва ундан тайёрланган маҳсулотлар	20666,6	113,9	17,2
энергия манбаалари ва нефт маҳсулотлари	301,8	2,0 м	0,3
қора ва рангли металллар	4002,8	25,6	3,3
машина ва ускуналар	88966,5	104,1	73,9
хизматлар	2395,3	2,1 м	2,0
Бошқалар	3973,9	26,0	3,3

Вилоятда 2020 йилнинг январь-март ойлари давомида жами экспорт 113 та корхона ва ташкилотлар томонидан ишлаб чиқарилган 314 турдаги товар ва маҳсулотларни 29 та мамлакатга экспорт қилди. Яъни экспорт 97,6 млн. АҚШ долларини ташкил қилди. Энг кўп Франция, Канада, Қирғизистон, Россия Федерацияси, Туркия, Хитой, Қозоғистон, Литва, Туркменистон, Украина, Сингапур, Ироқ, Полша, Афғонистон, Япония, Беларус, БАА ва бошқа мамлакатларга экспорт қилинган.

Жумладан, вилоятда 2020 йилнинг январь-мартда жами импорт билан 140 та корхона ва ташкилотлар 930 турдаги товар ва маҳсулотларни 50 та мамлакатдан импорт қилинди. Яъни импорт 165,6 млн. АҚШ долларини ташкил қилди. Энг кўп Хитой, Россия Федерацияси, Литва, Корея Республикаси, Қозоғистон, АҚШ, Туркия, Германия, Франция, Финляндия, Италия, Япония, Эстония, Чехия Республикаси, Полша, Украина, Латвия ва бошқа давлатлардан импорт қилинган.

МДХ ва бошқа давлатлар билан амалга оширилган ташқи савдо таркиби қўйидагича ифодаланади (2020 йил январь-март ойларида)



Импорт

