

NAVOIY VILOYATINING TASHQI SAVDO AYLANMASI

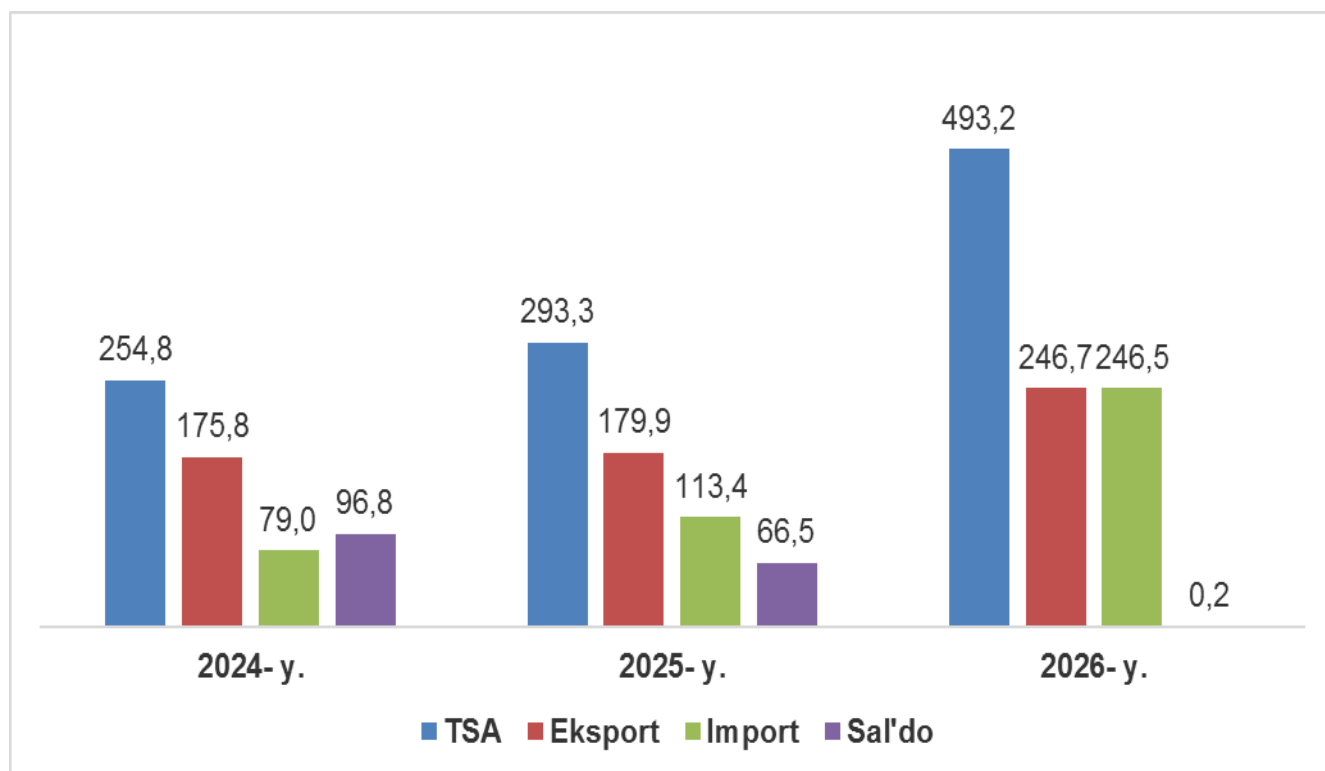
2026-yil yanvar-fevral oylari uchun dastlabki ma'lumot

- I. Tashqi savdo aylanmasi
- II. Eksport hajmi
- III. Import hajmi
- IV. Metama'lumotlar
- V. Aloqador boshqa havolalar

I. TASHQI SAVDO AYLANMASI

2026-yil yanvar-fevral oylarida Navoiy viloyatining tashqi savdo aylanmasi (matnda TSA) 493,2 mln. AQSH dollariga yetdi va 2025-yilning yanvar-fevral oylariga nisbatan 199,9 mln. AQSH dollariga yoki 68,1 % ga ko'paydi.

Tashqi savdo aylanmasi (mln. AQSH dollari)



TSAda eksport hajmi 246,7 mln. AQSH dollariga (2025-yilning yanvar-fevral oylariga nisbatan 37,1 % ga ko'paydi) va import hajmi 246,5 mln. AQSH dollariga (2,2 b. ga ko'paydi) yetdi. Hisobot davrida 0,2 mln. AQSH dollari qiymatida musbat tashqi savdo balansi qayd etildi.

**Navoiy viloyatining yirik hamkor davlatlar bilan tashqi
savdo aylanmasi dinamikasi (mln. AQSH dollari)**

Davlatlar	2024 y.	2025 y.	2026 y.
Fransiya	139,7	137,6	209,2
Xitoy	24,9	39,0	189,6
Rossiya Federatsiyasi	32,0	34,6	23,4
Turkiya	10,1	7,1	22,2
Qozog'iston	8,5	10,9	8,3
Germaniya	5,2	3,0	4,9
Yaponiya	3,1	4,0	3,7
Xitoy, Gonkong MMR	0,2	0,2	3,3
Litva	1,4	1,9	3,2
Daniya	5,4	4,8	2,9
Qirg'iz Respublikasi	2,5	1,7	2,3
Turkmaniston	1,7	0,9	2,3
Eron Islom Respublikasi	2,4	2,0	1,9
Afg'oniston	4,3	1,8	1,9
Hindiston	0,7	1,1	1,7
AQSH	0,4	12,0	1,5
Koreya Respublikasi	2,4	1,4	1,4
Tojikiston	0,7	0,8	1,2
Italiya	1,5	0,7	0,9
Belarus	0,5	0,6	0,8

Navoiy viloyati jahonning 65 mamlakati bilan savdo aloqalarini amalga oshirib kelmoqda. TSAning nisbatan salmoqli hissasi Fransiyada (42,4%), XXRda (38,5%), Rossiyada (4,8%), Turkiyada (4,5%) va Qozog'istonda (1,7%) qayd etilgan.

II. NAVOIY VILOYATINING EKSPORTI TARKIBI

2.1- jadval

Tarkibi	Mln. AQSH dollari		O'zgarish sur'ati, % da		Umumiy hajmga nisbatan, % da	
	2025-y.	2026-y.	2025-y.	2026-y.	2025-y.	2026-y.
Jami eksport	179,9	246,7	102,3	137,1	100,0	100,0
Oziq-ovqat mahsulotlari va tirik hayvonlar	4,5	3,1	87,2	68,4	2,5	1,3
Ichimliklar va tamaki	-	-	-	-	-	-
Nooziq-ovqat xomashyo, yoqilg'idan tashqari	10,0	1,8	4,1 b.	18,1	5,5	0,7
Mineral yoqilg'i, yog'lash moylari va shunga o'xshash materiallar	4,9	3,0	116,5	61,6	2,7	1,2
Hayvon va o'simliklar moylari (yog'lari), yog'lar va mumlar	0,1	-	6,4	-	0,01	-
Kimyoviy vositalar va shunga o'xshash mahsulotlar	143,1	217,9	100,5	152,2	79,6	88,3
Sanoat tovarlari	13,2	13,6	75,5	102,6	7,4	5,5
Mashinalar va transport asbob-uskunalari	0,5	0,1	-	27,7	0,3	0,1
Turli xil tayyor buyumlar	3,3	5,9	96,9	175,5	1,9	2,4
Boshqa tovarlar	-	-	-	-	-	-
Xizmatlar	0,3	1,3	159,1	5,2 b.	0,1	0,5

Mavzuga doir havola: [Eksport tarkibi \(XSST-2008\) \(oylik\)](#)

Eksport tarkibida tovarlar ulushi 99,5 % ni tashkil etib, asosiy ulush kimyoviy vositalar va shunga o'xshash mahsulotlar (88,3 %), sanoat tovarlari (5,5 %), turli xil tayyor buyumlar (2,4 %) va oziq-ovqat mahsulotlari va tirik hayvonlar (1,3 %) hissasiga to'g'ri kelmoqda.

Navoiy viloyatining yirik eksportyor hamkor davlatlari (mln. AQSH dollari)

Fransiya	
Rossiya	12,0
Turkiya	4,8
Daniya	2,5
Qirg'iz Respublikasi	2,0
Qozog'iston	2,0
XXR	2,0
Afg'oniston	1,9
Tojikiston	1,2

Mavzuga doir havola: [Eksport hajmi \(mamlakatlar kesimida, oylik\)](#)

2026-yil yanvar-fevral oylarida tashqi savdo aylanmasida tovarlar va xizmatlar eksporti bo'yicha asosiy hamkorlarimiz Fransiya (84,7 %), Rossiya (4,9 %), Turkiya (2,0 %), Daniya (1,0 %), Qirg'iz Respublikasi (0,8 %), Qozog'iston (0,8 %), XXR (0,8 %), Afg'oniston (0,8 %), Tojikiston (0,5 %) va Turkmaniston (0,5 %) kabi davlatlar bo'lgan. Ularning umumiy eksportdagi ulushi 96,8 % ni tashkil etdi.

Navoiy viloyatining XSST* bo'yicha eksporti tarkibi (2-xonali)

2.2- jadval

XSST kodi	XSST bo'limi nomi	Ming AQSH dollari	O'sish sur'ati % da
0	Oziq-ovqat mahsulotlari va tirik hayvonlar	3 103,5	68,4
05	Sabzavotlar va mevalar	1 440,9	51,9
04	Donli ekinlar va ulardan tayyorlangan mahsulotlar	1 131,6	66,8
03	Baliq (dengiz sutemizuvchilari bo'lmagan), qisqichbaqasimonlar, mollyuskalar va suvda suzuvchi umurtqasizlar va yarim tayyor mahsulotlar	314,2	-
02	Sut mahsulotlari va qush tuxumlari	212,5	3,3 b.
00	Tirik hayvonlar	3,1	6,5 b.
08	Hayvonlar uchun ozuqalar	1,2	-
1	Ichimliklar va tamaki	-	-
2	Nooziq-ovqat xomashyo, yoqilg'idan tashqari	1 807,7	18,1
27	O'g'itlar uchun xomashyo va mineral xomashyo	1 128,8	3,1 b.
26	To'qimachilik tolalari va ularning chiqindilari	569,6	42,9
29	Hayvonlar va o'simliklardan kelib chiqqan xomashyo materiallari	65,2	119,6



XSST kodi	XSST bo'limi nomi	Ming AQSH dollari	O'sish sur'ati % da
23	Tabiiy kauchuk	44,1	144,9
3	Mineral yoqilg'i, yog'lash moylari va shunga o'xshash materiallar	3 026,8	61,6
33	Neft va neft mahsulotlari va shunga o'xshash materiallar	3 026,8	61,6
4	Hayvon va o'simliklar moylari (yog'lari), yog'lar va mumlar	-	-
5	Kimyoviy vositalar va shunga o'xshash mahsulotlar	217 863,8	152,2
52	Noorganik kimyo moddalari	210 670,7	152,8
56	O'g'itlar	4 958,5	122,5
58	Birlamchi shaklda bo'lmagan plastmassalar	1 602,2	165,1
51	Organik kimyo moddalari	330,5	-
53	Bo'yaydigan va terini oshlovchi moddalar va bo'yoqlar	180,2	94,7
57	Birlamchi shakldagi plastmassalar	69,1	-
54	Tibbiyot va farmatsevtika mahsulotlari	44,7	124,1
55	Efir moylari, rezinoidlar va attorlik moddalari; hojatxona preparatlari, polirovkalash va yuvish vositalari	7,9	4,4 b.
6	Sanoat tovarlari	13 586,9	102,6
65	To'qimachilik yigirilgan ipi, matolar, tayyor buyumlar va shunga o'xshash mahsulotlar	7 172,9	141,2
68	Rangli metallar	3 711,6	65,4
66	Noruda qazilmalardan olingan mahsulotlar	1 692,0	71,1
69	Metallardan tayyorlangan buyumlar, boshqa joyda tasniflanmagan	982,7	11,4 b.
62	Boshqa joyda tasniflanmagan kauchuk mahsulotlar	27,7	-
7	Mashinalar va transport asbob-uskunalari	135,0	27,7
72	Aniq sohalar uchun maxsus mo'ljallangan mashinalar	133,5	147,1
77	Elektr mashinalari, apparatlari va jihozlari va ularning elektr qismlari	1,2	0,3
74	Sanoat uchun maxsus bo'lmagan mashinalar va ularning detallari	0,3	12,4
8	Turli xil tayyor mahsulotlar	5 842,6	175,5
84	Kiyim-kechaklar va ularning anjomlari	5 603,6	179,3
89	Boshqa joyda tasniflanmagan har xil tayyor buyumlar	179,1	163,9
85	Poyabzal	59,3	64,3
87	Maxsus, ilmiy va nazorat asboblari va apparatlari	0,6	-
9	Boshqa tovarlar	-	-

2026-yil yanvar-fevral oylarida 0,9 ming tonna meva va sabzavotlar eksporti amalga oshirilgan bo'lib, ushbu ko'rsatgich 2025-yilning mos davriga nisbatan 70,2 % ni tashkil qildi.

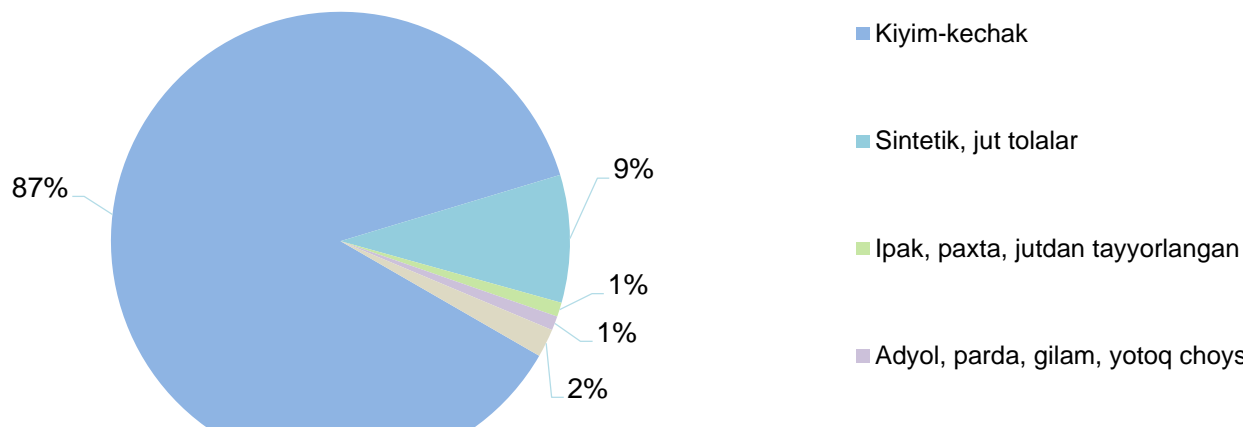
Meva va sabzavotlar eksporti

2.3- jadval

	Miqdori, tonnada	Ming AQSH dollar	Hajmiga nisbatan, o'sish sur'ati
Jami	885,9	1 099,2	85,1
mevalar va rezavorlar	138,0	208,3	55,4
<i>uzum</i>	138,0	208,3	55,4
<i>sitrus mevalar</i>	-	-	-
<i>quritilgan mevalar</i>	-	-	-
sabzavotlar	717,9	890,9	97,3
<i>pomidor</i>	335,3	243,2	53,4
<i>piyoz</i>	-	-	-
<i>karam</i>	-	-	-
<i>Bodring</i>	44,6	33,7	-
yong'oklar	133,3	170,7	54,9
loviya	-	-	-
boshqalar	204,7	443,3	4,8 b.

2026-yil yanvar-fevral oylarida oziq-ovqat mahsulotlarining asosiy qismi bo'lgan 1,1 mln. AQSH dollari qiymatidagi meva-sabzavot eksport qilindi. Bu ko'rsatkich 2025-yilning mos davriga nisbatan 85,1 % ni tashkil qildi va jami eksportdagi ulushi 0,4 % ni tashkil etdi.

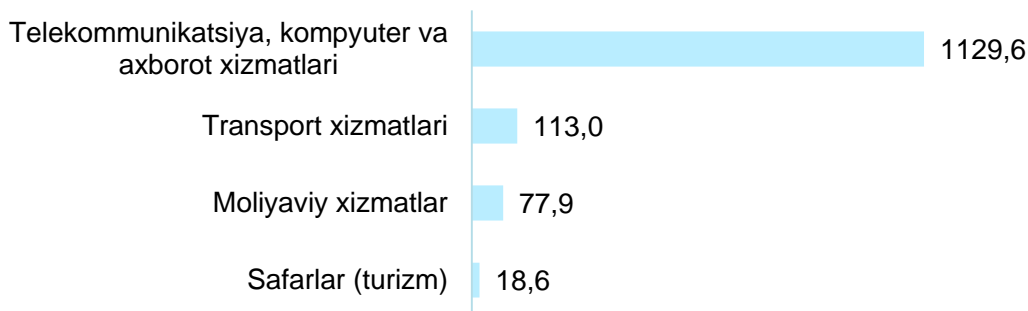
To'qimachilik mahsulotlari eksporti ulushi



2026-yil yanvar-fevral oylari yakuni bo'yicha 6,3 mln. AQSH dollarilik to'qimachilik mahsulotlari eksporti amalga oshirilib, umumiy eksportning 2,5 % ini tashkil etib, o'tgan yilga nisbatan 137,4 % ni tashkil qildi.

Eksport qilingan to'qimachilik mahsulotlari tarkibida kiyim-kechak mahsulotlari (87,0 %), sintetik, jut tolalar (9,0 %) asosiy ulushni egallagan.

Xizmatlar eksporti tarkibi (ming AQSH doll.)



Mavzuga doir havola : [Xizmatlar eksporti \(xizmatlar turi bo'yicha, oylik\)](#)

Xizmatlar eksporti hajmi 1 339,1 ming AQSH dollarini yoki jami eksport hajmining 0,5 % ini tashkil etib, 2025-yilning mos davriga nisbatan 5,2 b.ni tashkil qildi. Xizmatlar eksporti tarkibining asosiy ulushi telekommunikatsiya, kompyuter va axborot xizmatlari (84,4 %), transport xizmatlari (8,4 %), moliyaviy xizmatlar (5,8 %) va safarlar (turizm) xizmatlari (1,4 %) hissasiga to'g'ri kelgan.

III. NAVOIY VILOYATINING IMPORTI

2026-yilning yanvar-fevral oylarida import hajmi 246,5 mln. AQSH dollariga yetdi va 2025-yilning mos davriga nisbatan 2,2 b. ni tashkil qildi. Import tarkibida eng katta ulush, mashinalar va transport asbob-uskunolari (82,8 %), sanoat tovarlari (6,7 %) hamda kimyoviy vositalar va shunga o'xshash mahsulotlar (5,0 %) hisobiga to'g'ri keldi.

Navoiy viloyatining importi tarkibi

3.1- jadval

XSST tarkibi	Mln. AQSH dollari		O'sish sur'ati, % da		Umumiy hajmga nisbatan. % da	
	2025-y.	2026-y.	2025-y.	2026-y.	2025-y.	2026-y.
Jami import	113,4	246,5	143,6	2,2 b.	100,0	100,0
Oziq-ovqat mahsulotlari va tirik hayvonlar	4,2	3,7	70,0	87,9	3,7	1,5
Ichimliklar va tamaki	-	-	-	-	-	-
Nooziq-ovqat xomashyo, yoqilg'idan tashqari	0,8	1,0	57,3	117,9	0,7	0,4
Mineral yoqilg'i, yog'lash moylari va shunga o'xshash materiallar	8,9	0,3	57,8	3,2	7,8	0,1
Hayvon va o'simliklar moylari (yog'lari), yog'lar va mumlar	-	0,01	-	-	-	0,01
Kimyoviy vositalar va shunga o'xshash mahsulotlar	8,3	12,2	53,7	146,9	7,4	5,0
Sanoat tovarlari	18,4	16,5	87,9	89,7	16,2	6,7
Mashinalar va transport asbob-uskunolari	64,5	204,1	2,1 b.	3,2 b.	56,9	82,8
Turli xil tayyor buyumlar	3,3	6,5	119,4	194,6	2,9	2,6
Boshqa tovarlar	-	-	-	-	-	-
Xizmatlar	5,0	2,2	4,6 b.	44,8	4,4	0,9



Mavzuga doir havola: [Import tarkibi \(XSST-2008\) \(oylik\)](#)

Tovarlar importi dinamikasi tahliliga ko'ra, 2026-yilning yanvar-fevral oylarida import qilingan tovarlar hajmi, o'tgan yilning mos davriga nisbatan 135,9 mln. AQSH dollariga ko'paydi va 244,3 mln. AQSH dollarini tashkil etdi. Xizmatlar importi esa 2,2 mln. AQSH dollariga yetdi.

Navoiy viloyatining yirik importyor hamkor davlatlari (mln. AQSH dollari)



2026-yil yanvar-fevral oylarida Navoiy viloyati 51 ta davlatdan tovar va xizmatlar importini amalga oshirdi. Yirik hamkor davlatlar XXR (76,1 %), Turkiya (7,0 %), Rossiya (4,6 %), Qozog'iston (2,6 %), Germaniya (1,9 %), Yaponiya (1,5 %) va Xitoy, Gonkong MMR (1,3 %) jami importning 95,0 % ni tashkil etdi.

Navoiy viloyatining XSST* bo'yicha importi tarkibi (2-xonali)

3.2- jadval

XSST kodi	XSST bo'limi nomi	Ming AQSH dollari	O'sish sur'ati, % da
0	Oziq-ovqat mahsulotlari va tirik hayvonlar	3 686,0	87,9
04	Donli ekinlar va ulardan tayyorlangan mahsulotlar	2 036,2	108,4
05	Sabzavotlar va mevalar	741,0	44,8
00	Tirik hayvonlar	475,6	104,4
07	Kofe, choy, kakao, ziravorlar va ulardan tayyorlangan mahsulotlar	271,4	191,1
01	Go'sht va go'sht mahsulotlari	111,8	173,2
09	Har xil oziq-ovqat mahsulotlari va preparatlar	46,1	-
08	Hayvonlar uchun ozuqalar	3,9	-
1	Ichimliklar va tamaki	-	-
2	Nooziq-ovqat xomashyo, yoqilg'idan tashqari	984,5	117,9
26	To'qimachilik tolalari va ularning chiqindilari	495,2	2,2 b.
23	Tabiiy kauchuk	211,1	-
28	Metall rudalari va metall parchalari	134,6	124,6
24	Probka va yog'och-taxtalar	128,9	65,6
29	Hayvonlar va o'simliklardan kelib chiqqan xomashyo materiallari	13,3	-
27	O'g'itlar uchun xomashyo va mineral xomashyo	1,4	0,4
3	Mineral yoqilg'i, yog'lash moylari va shunga o'xshash materiallar	285,1	3,2
33	Neft va neft mahsulotlari va shunga o'xshash materiallar	203,1	2,3
34	Tabiiy yoki sun'iy gaz	82,0	-
4	Hayvon va o'simliklar moylari (yog'lari), yog'lar va mumlar	2,2	-
43	Hayvonlar va o'simliklar moylari va yog'lari, qayta ishlangan; hayvonlar va o'simliklardan kelib chiqqan mumlar	2,2	-

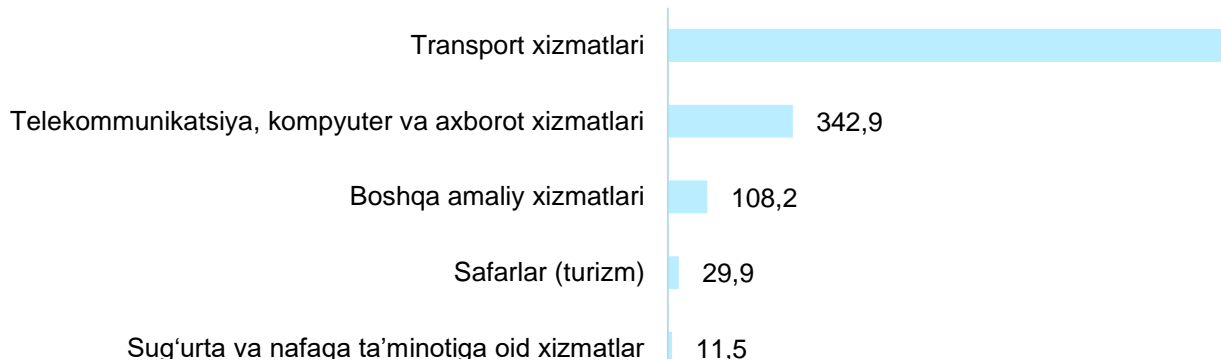


XSST kodi	XSST bo'limi nomi	Ming AQSH dollari	O'sish sur'ati, % da
5	Kimyoviy vositalar va shunga o'xshash mahsulotlar	12 242,6	146,9
57	Birlamchi shakldagi plastmassalar	4 860,8	93,1
52	Noorganik kimyo moddalari	2 904,3	3,3 b.
59	Boshqa joyda tasniflanmagan kimyoviy materiallar va mahsulotlar	2 069,3	2,6 b.
54	Tibbiyot va farmatsevtika mahsulotlari	1 179,3	9,7 b.
53	Bo'yaydigan va terini oshlovchi moddalar va bo'yoqlar	630,9	110,5
58	Birlamchi shaklda bo'lmagan plastmassalar	323,9	89,1
51	Organik kimyo moddalari	157,1	65,9
55	Efir moylari, rezinoidlar va attorlik moddalari; hojatxona preparatlari, polirovkalash va yuvish vositalari	107,6	92,3
56	O'g'itlar	9,4	59,0
6	Sanoat tovarlari	16 468,1	89,7
69	Metallardan tayyorlangan buyumlar, boshqa joyda tasniflanmagan	5 612,7	116,1
67	Cho'yan va po'lat	3 917,1	59,1
68	Rangli metallar	3 448,4	130,2
65	To'qimachilik yigirilgan ipi, matolar, tayyor buyumlar va shunga o'xshash mahsulotlar	2 282,5	137,0
66	Noruda qazilmalardan olingan mahsulotlar	854,5	38,9
62	Rezina buyumlari	257,5	99,7
64	Qog'oz, karton va qog'oz massasi, qog'oz yoki kartondan tayyorlangan buyumlar	91,0	123,5
63	Probka va daraxtdan tayyorlangan buyumlar (mebeldan tashqari)	4,4	7,1
7	Mashinalar va transport asbob-uskunalari	204 142,6	3,2 b.
77	Elektr mashinalari, apparatlari va jihozlari va ularning elektr qismlari	133 729,0	17,6 b.
74	Sanoat uchun maxsus bo'lmagan mashinalar va ularning detallari	29 197,3	3,7 b.
72	Aniq sohalar uchun maxsus mo'ljallangan mashinalar	23 842,0	2,6 b.
71	Energiya generatori mashinalari va asbob-uskunalar	8 513,4	43,4
78	Avtomobililar (havo yostiqlaridagi transport vositalari ham) shu jumladan:	4 310,3	26,0
73	Kanselyariya mashinalari va ma'lumotarni avtomatik ravishda qayta ishlash uchun asbob-uskunalar Metallarni qayta ishlash mashinalari	3 777,5	2,7 b.
75	Kanselyariya mashinalari va ma'lumotarni avtomatik ravishda qayta ishlash uchun asbob-uskunalar Metallarni qayta ishlash mashinalari	585,4	5,9 b.
76	Elektr aloqasi, ovozni yozish va ovozni eshittirish apparaturalari va uskunalari	187,7	9,7
8	Turli xil tayyor mahsulotlar	6 461,6	194,6
87	Maxsus, ilmiy va nazorat asboblari va apparatlari	2 856,9	116,0
89	Boshqa joyda tasniflanmagan har xil tayyor buyumlar	2 310,3	3,4 b.
81	Blokli binolar, suv o'tkazish, kanalizatsiya, isitish va yoritish uskunalari uchun armatura va mahkamlash moslamalari	1 082,0	9,1 b.
84	Kiyim-kechaklar va ularning anjomlari	89,6	18,3 b.
82	Mebel va uning qismlari, yotarjoy buyumlari matraslar, matraslar uchun tirgaklar, yostiqlar va shunga oxshash tikilgan mebel	82,3	184,4
85	Poyabzal	33,0	2,4 b.
83	Yo'l anjomlari, sumkalar va shunga o'xshash konteynerlar	4,5	-
88	Fotografik apparatura, uskuna, ishlatiladigan materiallar va optik buyumlar, soatlar	3,0	16,0
9	Boshqa tovarlar	2,1	-
97	Oltin, monetar bo'lmagan (rudalari va konsentratlaridan tashqari)	2,1	-



2026-yilning yanvar-fevral oylari yakuni bilan xizmatlar importi hajmi 2 242,7 ming AQSH dollarini yoki jami import hajmining 0,9 % ini tashkil etdi va o'tgan yilga nisbatan 44,8 foizni tashkil qildi.

Xizmatlar importi tarkibi (ming AQSH dollarida)



Mavzuga doir havola: [Xizmatlar importi \(xizmatlar turi bo'yicha, oylik\)](#)

Xizmatlar importi tarkibining asosiy ulushi transport xizmatlari (78,1%), telekommunikatsiya, kompyuter va axborot xizmatlari (15,3%), boshqa amaliy xizmatlar (4,8%), safarlar (turizm) xizmatlari (1,3%) va sug'urta va nafaqa ta'minotiga oid xizmatlar (0,5%) ga tegishli bo'ldi.

IV. METAMA'LUMOTLAR

*Tovarlar tashqi savdosi statistika ko'rsatkichlarini shakllantirishda, Tashqi iqtisodiy faoliyat tovar nomenklaturasi (TIF TN) bilan birgalikda, BMTning Xalqaro standartlashgan savdo tasniflagichi (XSST) ishlatiladi. Bu o'z navbatida tahliliy maqsadlarda eksport va import qilinadigan tovarlarni 10 ta katta qismga guruhlash uchun imkon beradi. Tovarlar XSST bo'yicha kodlashtirish, TIF TN va XSST o'rtasida o'tish kalitlari yordamida amalga oshiriladi.

Tashqi savdo statistikasi, tovarlar va xizmatlar tashqi savdosi asosida shakllantiriladi: tovarlar tashqi savdosi statistikasini shakllantirishda dastlabki ma'lumotlar bo'lib, Bojxona qo'mitasining bojxona yuk deklaratsiyasining ma'lumotlari hamda Milliy statistika qo'mitasining rezedentdan norezedentga o'tuvchi, davlat chegarasini kesib o'tdekabrdigan va bojxona deklaratsiyasida hisobga olindekabrdigan tovarlarni statistik kuzatuvlari hisoblanadi; tashqi savdo xizmatlar statistikasini shakllantirish statistika kuzatuvlari asosida amalga oshiriladi.

V. ALOQADOR BOSHQA HAVOLALAR

- [Tashqi savdo aylanmasi hajmi \(yillik\)](#)
- [Tashqi savdo aylanmasining o'sish sur'ati \(yillik\)](#)
- [Tashqi savdo aylanmasi hajmi \(mamlakatlar kesimida, yillik\)](#)
- [Tashqi savdo aylanmasi o'sish sur'ati \(mamlakatlar kesimida, yillik\)](#)
- [Eksport hajmi \(hudular kesimida, yillik\)](#)
- [Eksport hajmi \(mamlakatlar kesimida, oylik\)](#)
- [Import hajmi \(yillik\)](#)
- [Importning o'sish sur'ati \(yillik\)](#)
- [Importning o'sish sur'ati \(yillik\)](#)

Chop etishga masul: Xizmatlar va savdo sohasi statistikasi bo'limi	Bo'lim boshlig'i: O.Eshtilavov Tel: +998792235043	Ijrochi: O.Eshtilavov Tel: +998792235043 ye-pochta: nv@navstat.uz	Manzil: 210100, Navoiy sh, Amir Temur ko'chasi, 4-uy
--	---	---	---