

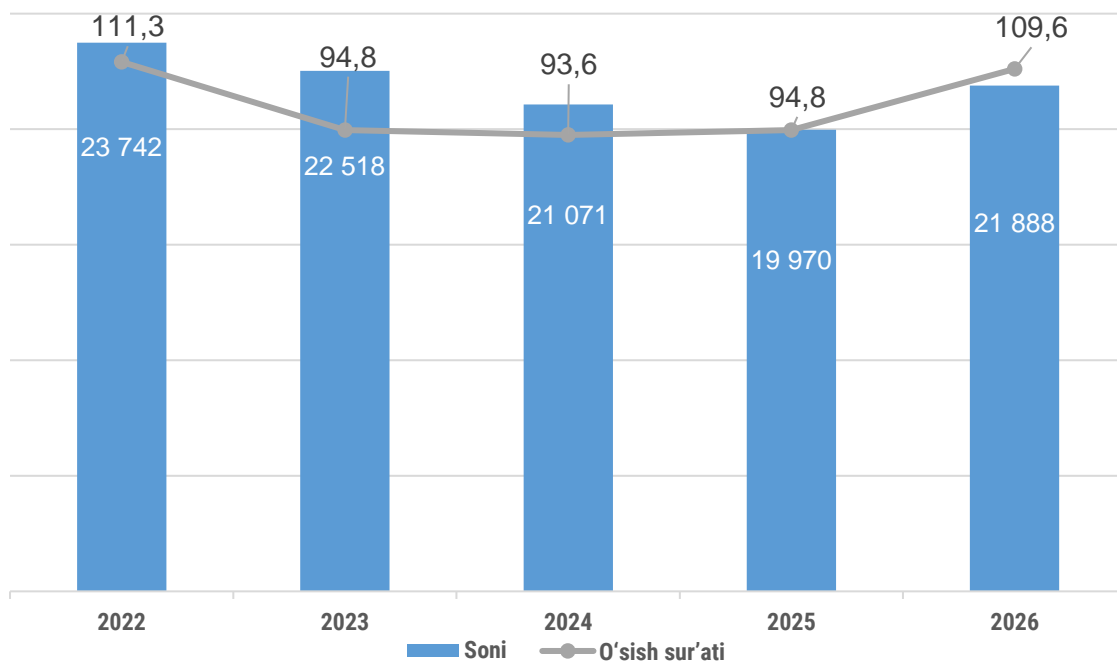
## NAVOIY VILOYATIDAGI KORXONA VA TASHKILOTLAR DEMOGRAFIYASI BO'YICHA MA'LUMOT

2026-yil 1- iyun holatiga ko'ra  
(fermer va dehqon xo'jaliklarisiz)

- I. Korxonalar va tashkilotlarning soni
- II. Tadbirkorlik subyektlarining tashkiliy-huquqiy shakli bo'yicha ma'lumotlar
- III. Chet el investitsiyasi ishtirokidagi korxonalar va tashkilotlar to'g'risida ma'lumotlar
- IV. Korxonalar va tashkilotlar demografiyasiga oid metama'lumotlar va tushunchalar

### I. Korxonalar va tashkilotlarning soni

2026- yil 1- iyun holatiga ko'ra, viloyatda faoliyat ko'rsatayotgan korxonalar va tashkilotlar soni (dehqon va fermer xo'jaliklari bundan mustasno) 21 888 tashkil etadi, shundan 19 283 tasi yoki 88,1 foizi kichik korxonalar va mikrofirmalardir. 2025- yilning shu davriga nisbatan o'sish sur'ati 109,6 foizni, jumladan, kichik biznes va mikrofirmalarda 110,5 foizni tashkil etdi.



**Faoliyat ko'rsatayotgan korxonalar va tashkilotlar soni (birlikda)**

Yil	Korxonalar va tashkilotlar	shundan:	
		Tadbirkorlik subyektlari	shundan:
			Kichik biznes subyektlari
2026	21 888	19 412	19 283
2025	19 970	17 538	17 443
2024	21 071	18 795	18 700
2023	22 518	20 317	20 206
2022	23 742	21 542	21 420

Hududlar bo'yicha eng ko'p faoliyat ko'rsatayotgan korxonalar va tashkilotlar Navoiy shahrida – 25,2 foiz, Karmana – 16,4 foiz, Qiziltepa – 13,0 foiz, Xatirchi – 10,0 foiz va Navbahor 9,0 foiz tumanlarida faoliyat ko'rsatmoqda.

Tadbirkorlik va kichik biznes subyektlarining umumiy sonidagi salmoqli ulushi G'ozg'on shahrida – 92,4 foiz va 92,4 foiz, Zarafshon shahrida – 90,6 foiz va 90,0 foiz, Karmana – 92,0 va 91,4 foiz, Qiziltepa – 90,4 foiz va 90,2 foiz hamda Navbahor – 89,9 va 89,6 foiz tumanlariga to'g'ri keldi.

Hududlar	Korxonalar va tashkilotlar	shundan:	
		Tadbirkorlik subyektlari	shundan:
			Kichik biznes subyektlari
Navoiy shahar	5 512	4 880	4 828
Zarafshon shahar	1 505	1 364	1 355
G'ozg'on shahar	474	438	438
Konimex tumani	1 045	900	887
Qiziltepa tumani	2 856	2 582	2 576
Navbahor tumani	2 025	1 820	1 815
Karmana tumani	3 585	3 297	3 277
Nurota tumani	1 477	1 269	1 262
Tomdi tumani	504	412	406
Uchquduq tumani	714	585	579
Xatirchi tumani	2 191	1 865	1 860

**Mavzuga doir ko'rsatkichlar:**

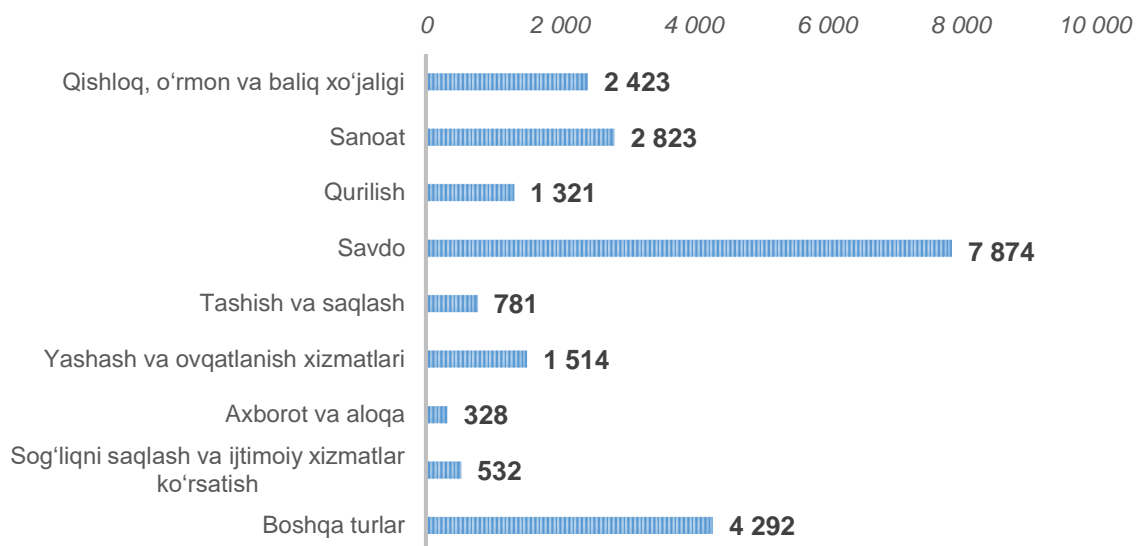
[Faoliyat ko'rsatayotgan korxonalar va tashkilotlar soni \(oylik\)](#)

[Faoliyat ko'rsatayotgan tadbirkorlik subyektlari soni \(oylik\)](#)

[Faoliyat ko'rsatayotgan kichik tadbirkorlik subyektlari soni \(oylik\)](#)

## Korxonalar va tashkilotlarning iqtisodiy faoliyat turlari bo'yicha ma'lumotlar

Iqtisodiy faoliyat turlari bo'yicha faoliyat yuritayotgan korxonalar va tashkilotlarning (tadbirkorlik subyektlari va kichik biznes sub'yektlarining) eng ko'p qismi "Savdo" tarmog'ida qolmoqda, ularning ulushi 2026- yil 1- iyun holatiga 36,0 foizni (40,6 foiz va 40,7 foiz) tashkil etdi.



### Korxonalar va tashkilotlar

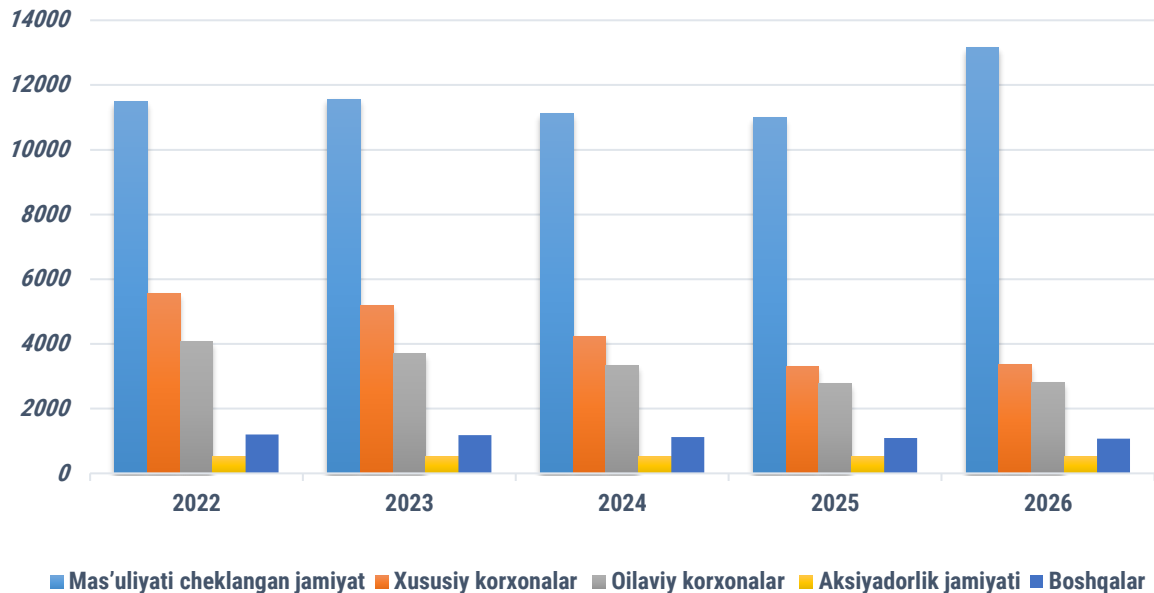
Ikkinchi o'rinda "Sanoat" 12,9% (14,5% va 14,4%), uchinchi o'rinda "Qishloq, o'rmon va baliq xo'jaligi" 11,1% (12,4% va 12,4%).

Birgalikda ushbu uch turdagi faoliyat ularning umumiy sonining 60% ni tashkil qiladi.

	Korxonalar va tashkilotlar	shundan:	
		Tadbirkorlik subyektlari	shundan:
			Kichik biznes subyektlari
Qishloq, o'rmon va baliqchilik xo'jaligi	2 423	2 398	2 388
Sanoat	2 823	2 813	2 775
Qurilish	1 321	1 308	1 298
Savdo	7 874	7 873	7 851
Tashish va saqlash	781	779	773
Yashash va ovqatlanish bo'yicha xizmatlar	1 514	1 511	1 507
Axborot va aloqa	328	317	316
Sog'liqni saqlash va ijtimoiy xizmatlar ko'rsatish	532	327	323
Boshqa turlar	4 292	2 086	2 052

## II. Tadbirkorlik subyektlarining tashkiliy-huquqiy shakli bo'yicha ma'lumotlar

2026-yil 1-iyun holatiga ko'ra, 19 412 ta faoliyat ko'rsatayotgan tijorat korxonalaridan 13 156 tasi mas'uliyati cheklangan jamiyatlar tashkil etilgan bo'lib, ular tashkiliy-huquqiy shakli bo'yicha korxonalar orasida birinchi o'rinni egallab turibdi.



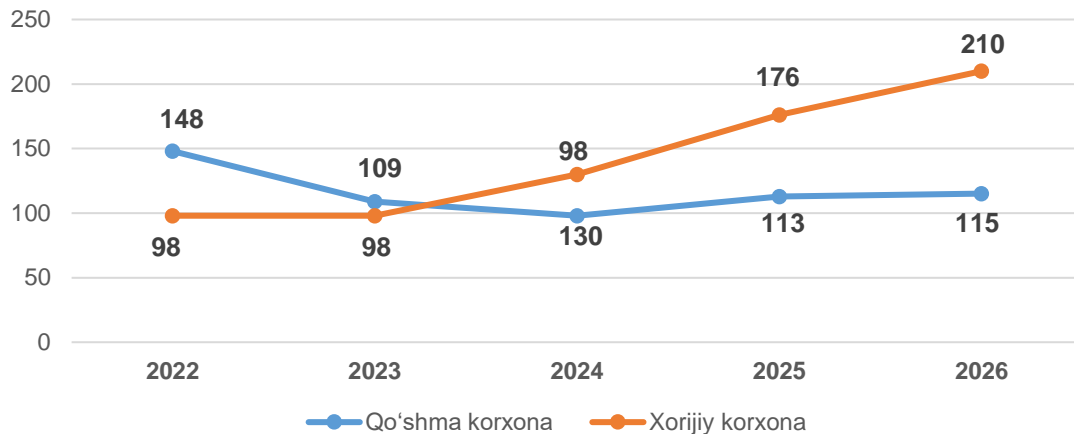
Shundan kelib chiqib, MChJlar mamlakatimizda biznes yuritishning eng keng tarqalgan shakli degan xulosaga kelishimiz mumkin.

	Tadbirkorlik subyektlari soni (birlikda)	Tadbirkorlik subyektlarining jamiga nisbatan ulushi (foizda)
Mas'uliyati cheklangan jamiyat	13 156	67,8
Xususiy korxonalar	3 353	17,3
Oilaviy korxonalar	2 818	14,5
Aksiyadorlik jamiyati	16	0,1
Boshqalar	69	0,3

### III. Chet el investitsiyasi ishtirokidagi korxonalar va tashkilotlar to'g'risida ma'lumotlar

O'zbekistonning yangi tashqi siyosatini asosiy xususiyatlari bu ochiqlik, uzoq muddatli barqaror rivojlanishning ustuvor yo'nalishlariga e'tibor berish, qo'shni davlatlar bilan yaxshi qo'shniçilik munosabatlarini mustahkamlash, xalqaro hamkorlikni beg'araz asosda kengaytirishdir.

Shuningdek, chet el investitsiyalari ishtirokidagi faoliyat ko'rsatayotgan 325 ta korxonalardan 115 tasi qo'shma korxonalar va 210 tasi xorijiy korxonalar hisobiga to'g'ri keldi.



#### Chet el investitsiyasi ishtirokidagi korxonalar va tashkilotlar

2026- yilning 1-iyun holatiga ko'ra xorijiy investitsiyalar ishtirokida faoliyat ko'rsatayotgan korxonalarning soni, 2025-yilning mos davriga nisbatan 36 taga oshgan. Bu asosan, sanoat sohasidagi korxonalar sonining 165 tadan 187 taga, (o'sish 20 taga), qurilish sohasida 22 tadan 24 taga (o'sish 2 taga), savdo sohasida 39 tadan 44 taga (o'sish 5 taga) hamda tashish va saqlash sohasida 6 tadan 10 taga (o'sish 4 taga) ko'payishi hisobiga yetdi.

	Jami:	shundan:	
		Qo'shma korxonalar	Xorijiy korxonalar
<b>Jami:</b>	<b>325</b>	<b>115</b>	<b>210</b>
Qishloq, o'rmon va baliqçilik xo'jaligi	20	8	12
Sanoat	187	80	107
Qurilish	24	4	20
Savdo	44	9	35
Tashish va saqlash	10	4	6
Yashash va ovqatlanish bo'yicha xizmatlar	1	1	-
Axborot va aloqa	16	3	13
Sog'liqni saqlash va ijtimoiy xizmatlar ko'rsatish	3	1	2
Boshqa turlar	20	5	15

## Ayrim davlatlar kesimida faoliyat ko'rsatayotgan chet el investitsiyalari ishtirokidagi korxonalar va tashkilotlar to'g'risida ma'lumotlar

Viloyatimizda faoliyat ko'rsatayotgan chet el investitsiyalari ishtirokidagi korxonalar va tashkilotlar tahlil qilganda, yetakchi o'rinni 137 ta korxonalar bilan Xitoy davlati egalladi. Bu viloyatdagi xorijiy investitsiyalar ishtirokidagi faoliyat ko'rsatayotgan korxonalar umumiy sonining 42,2 foizini tashkil etdi. Viloyat iqtisodiyotiga o'z kapitalini kiritib hissasini qo'shayotgan mamlakatlar orasida Rossiya Federatsiyasi (11,4%), Turkiya (9,5%), Qozog'iston (4,6%), Eron (4,0%) va Janubiy Koreya (2,8%) ham alohida o'rin egallaydi.

Davlatlar	Jami:	shundan:	
		Qo'shma korxonalar	Xorijiy korxonalar
<b>Jami:</b>	<b>325</b>	<b>115</b>	<b>210</b>
Xitoy	137	34	103
Rossiya	37	12	25
Turkiya	31	10	21
Qozog'iston	15	6	9
Eron	13	8	5
Janubiy Koreya	9	6	3
Hindiston	8	6	2
AQSH	8	6	2
Tojikiston	7	1	6
BAA	5	2	3
Niderlandiya	5	2	3
Turkmaniston	4	-	4
Belarusiya	4	2	2



## IV. Korxonalar va tashkilotlar demografiyasiga oid metama'lumotlar va tushunchalar

Registrlarni yuritish bo'yicha statistik faoliyatni amalga oshirish uchun asos bo'lib Vazirlar Mahkamasining 2022- yil 28- sentabrdagi "Korxonalar va tashkilotlarning yagona davlat registrini yuritish va uning asosida davlat xizmatini ko'rsatishga oid normativ-huquqiy hujjatlarni tasdiqlash to'g'risida"gi 539-son qaroriga muvofiq Korxonalar va tashkilotlarning ma'lumotlari statistik tasniflagichlarga asosan shakllantiriladi..

Korxonalar va tashkilotlarning yagona davlat registri – real vaqt rejimida yangilab boriladigan ma'lumotlardan iborat bo'lgan axborot-ma'lumotnoma tusidagi avtomatlashtirilgan tizim hisoblanib, yagona klassifikatsiyalar tizimi asosida korxonalar va tashkilotlarning davlat hisobini va ularni identifikatsiyalashtirishni ta'minlaydi. Ma'lumotlar O'zbekiston Respublikasi Adliya vazirligining Davlat xizmatlari markazi ma'lumotlar bazasi asosida 2026- yil 1- iyun holatiga ko'ra (fermer va dehqon xo'jaliklarisiz) shakllantirildi..

### Metama'lumot uchun havolalar:

[Metama'lumot Korxonalar va tashkilotlar soni](#)

[Glossariy](#)

[Statistik klassifikatsiyalar](#)

### Mavzuga doir ko'rsatkichlar::

[Yangi tashkil etilgan korxonalar va tashkilotlar soni \(oylik\)](#)

[Yangi tashkil etilgan tadbirkorlik subyektlari soni \(oylik\)](#)

[Yangi tashkil etilgan kichik tadbirkorlik subyektlari soni \(oylik\)](#)

[Yangi tashkil etilgan xorijiy kapital ishtirokidagi korxonalar soni \(oylik\)](#)

[Yangi tashkil etilgan xususiy korxonalar soni \(oylik\)](#)

[Yangi tashkil etilgan mas'uliyati cheklangan jamiyati soni \(oylik\)](#)

[Yangi tashkil etilgan oilaviy korxonalar soni \(oylik\)](#)

[Yangi tashkil etilgan korxonalar va tashkilotlar soni \(iqtisodiy faoliyat turlari bo'yicha, oylik\)](#)

[Qishloq, o'rmon va baliqchilik xo'jaligida yangi tashkil qilingan korxonalar va tashkilotlar soni \(oylik\)](#)

[Sanoat yo'nalishida yangi tashkil qilingan korxonalar va tashkilotlar soni \(oylik\)](#)

[Qurilish faoliyati bilan shug'ullanuvchi yangi tashkil qilingan korxonalar va tashkilotlar soni \(oylik\)](#)

[Savdo sohasida yangi tashkil qilingan korxonalar va tashkilotlar soni \(oylik\)](#)

[Tashish va saqlash xizmatlari sohasida yangi tashkil qilingan korxonalar va tashkilotlar soni \(oylik\)](#)

[Yashash va ovqatlanish bo'yicha xizmatlar sohasida yangi tashkil qilingan korxonalar va tashkilotlar soni \(oylik\)](#)

[Axborot va aloqa sohasida yangi tashkil qilingan korxonalar va tashkilotlar soni \(oylik\)](#)

[Sog'liqni saqlash va ijtimoiy xizmatlar sohasida yangi tashkil qilingan korxonalar va tashkilotlar soni \(oylik\)](#)

---

**Tayyorlash uchun mas'ul:**  
Raqamlashtirish va statistik  
registrlarni yuritish bo'limi

**Ijrochi:**  
N. Xatamova  
79 223-62-47

**Maznil:**  
210100, Navoiy sh.,  
Amir Temur ko'chasi, 4

---