

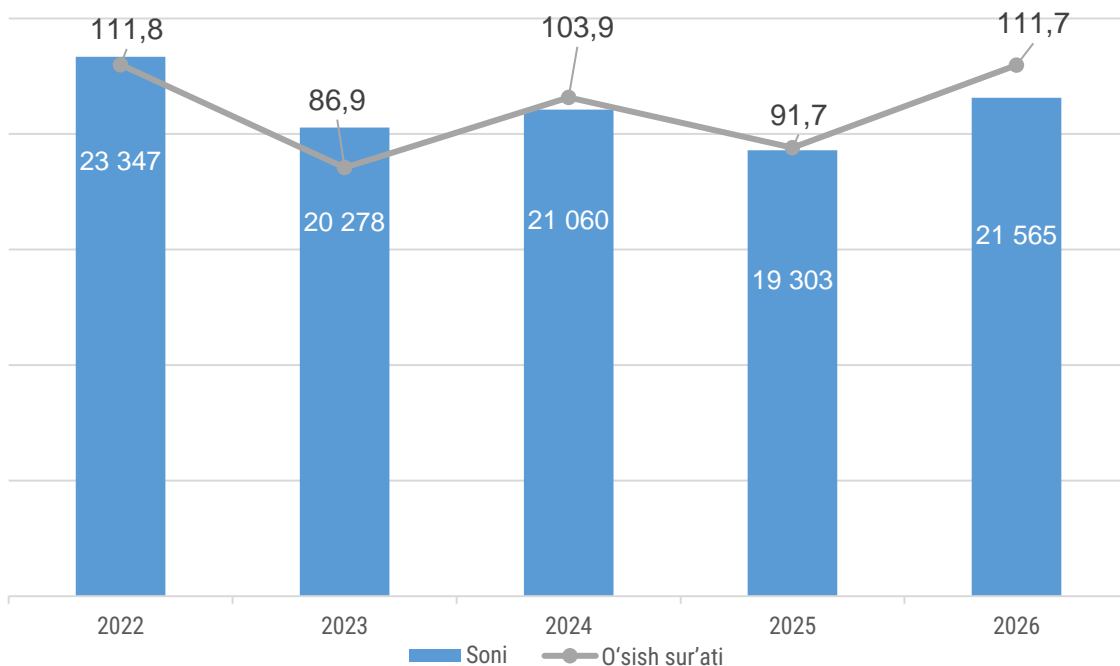
## NAVOIY VILOYATIDAGI KORXONA VA TASHKILOTLAR DEMOGRAFIYASI BO'YICHA MA'LUMOT

2026-yil 1- aprel holatiga ko'ra  
(fermer va dehqon xo'jaliklarisiz)

- I. Korxonalar va tashkilotlarning soni
- II. Tadbirkorlik subyektlarining tashkiliy-huquqiy shakli bo'yicha ma'lumotlar
- III. Chet el investitsiyasi ishtirokidagi korxonalar va tashkilotlar to'g'risida ma'lumotlar
- IV. Korxonalar va tashkilotlar demografiyasiga oid metama'lumotlar va tushunchalar

### I. Korxonalar va tashkilotlarning soni

2026- yil 1- aprel holatiga ko'ra, viloyatda faoliyat ko'rsatayotgan korxonalar va tashkilotlar soni (dehqon va fermer xo'jaliklari bundan mustasno) 21 565 tashkil etadi, shundan 18 973 tasi yoki 88,0 foizi kichik korxonalar va mikrofirmalardir. 2025- yilning shu davriga nisbatan o'sish sur'ati 111,7 foizni, jumladan, kichik biznes va mikrofirmalarda 113,2 foizni tashkil etdi.



**Faoliyat ko'rsatayotgan korxonalar va tashkilotlar soni (birlikda)**

Yil	Korxonalar va tashkilotlar	shundan:	
		Tadbirkorlik subyektlari	shundan:
			Kichik biznes subyektlari
2026	21 565	19 088	18 973
2025	19 303	16 886	16 768
2024	21 060	18 793	18 703
2023	22 592	20 384	20 278
2022	23 347	21 154	21 049

Hududlar bo'yicha eng ko'p faoliyat ko'rsatayotgan korxonalar va tashkilotlar Navoiy shahrida – 25,2 foiz, Karmana – 16,4 foiz, Qiziltepa – 13,2 foiz, Xatirchi – 10,1 foiz va Navbahor 9,3 foiz tumanlarida faoliyat ko'rsatmoqda.

Tadbirkorlik va kichik biznes subyektlarining umumiy sonidagi salmoqli ulushi G'ozg'on shahrida – 92,4 foiz va 92,4 foiz, Zarafshon shahrida – 90,4 foiz va 89,8 foiz, Karmana – 91,8 va 91,4 foiz, Qiziltepa – 90,3 foiz va 90,2 foiz hamda Navbahor – 89,8 va 89,5 foiz tumanlariga to'g'ri keldi.

Hududlar	Korxonalar va tashkilotlar	shundan:	
		Tadbirkorlik subyektlari	shundan:
			Kichik biznes subyektlari
Navoiy shahar	5 433	4 803	4 756
Zarafshon shahar	1 462	1 321	1 313
G'ozg'on shahar	471	435	435
Konimex tumani	1 017	872	860
Qiziltepa tumani	2 838	2 563	2 559
Navbahor tumani	1 996	1 792	1 786
Karmana tumani	3 527	3 238	3 222
Nurota tumani	1 440	1 231	1 224
Tomdi tumani	495	403	396
Uchquduq tumani	716	586	582
Xatirchi tumani	2 170	1 844	1 840

**Mavzuga doir ko'rsatkichlar:**

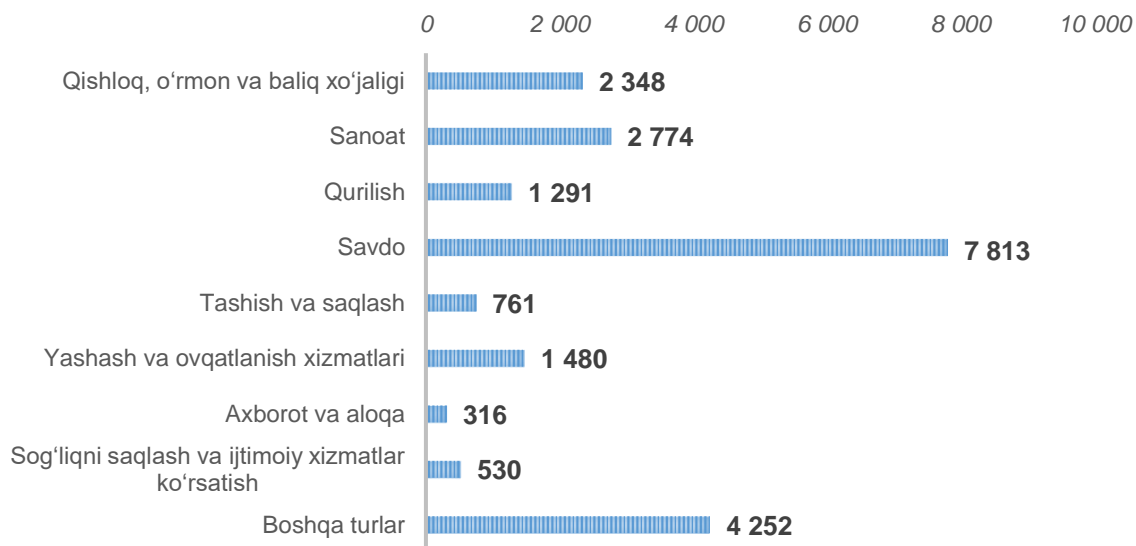
[Faoliyat ko'rsatayotgan korxonalar va tashkilotlar soni \(oylik\)](#)

[Faoliyat ko'rsatayotgan tadbirkorlik subyektlari soni \(oylik\)](#)

[Faoliyat ko'rsatayotgan kichik tadbirkorlik subyektlari soni \(oylik\)](#)

## Korxonalar va tashkilotlarning iqtisodiy faoliyat turlari bo'yicha ma'lumotlar

Iqtisodiy faoliyat turlari bo'yicha faoliyat yuritayotgan korxonalar va tashkilotlarning (tadbirkorlik subyektlari va kichik biznes subyektlarining) eng ko'p qismi "Savdo" tarmog'ida qolmoqda, ularning ulushi 2026- yil 1- aprel holatiga 36,2 foizni (40,9 foiz va 41,1 foiz) tashkil etdi.



### Korxonalar va tashkilotlar

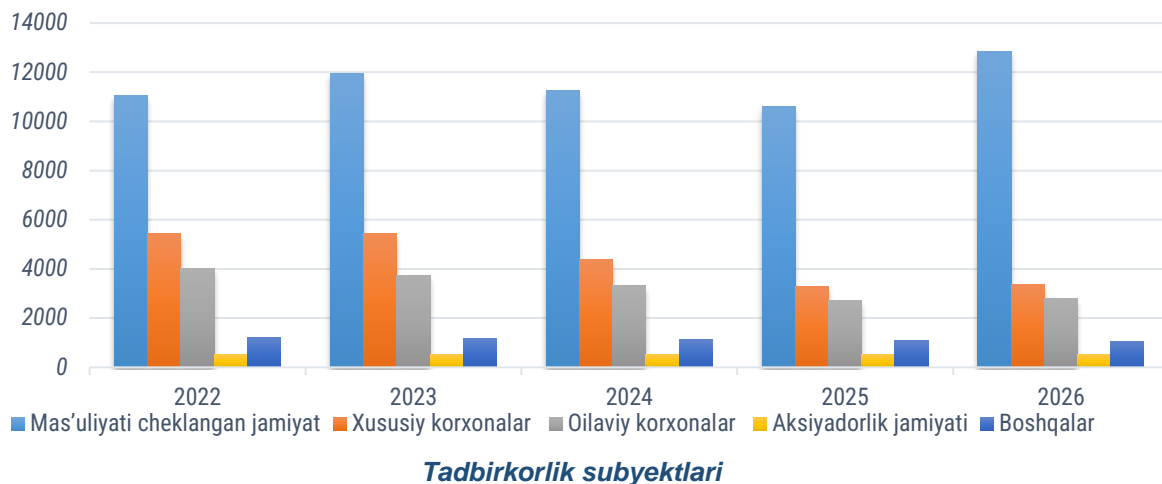
Ikkinchi o'rinda "Sanoat" 12,9% (14,5% va 14,4%), uchinchi o'rinda "Qishloq, o'rmon va baliq xo'jaligi" 10,9% (12,2% va 12,2%).

Birgalikda ushbu uch turdagi faoliyat ularning umumiy sonining 50% dan ortig'ini tashkil qiladi.

	Korxonalar va tashkilotlar	shundan:	
		Tadbirkorlik subyektlari	shundan:
			Kichik biznes subyektlari
Qishloq, o'rmon va baliqchilik xo'jaligi	2 348	2 322	2 313
Sanoat	2 774	2 764	2 731
Qurilish	1 291	1 278	1 267
Savdo	7 813	7 812	7 799
Tashish va saqlash	761	759	752
Yashash va ovqatlanish bo'yicha xizmatlar	1 480	1 477	1 474
Axborot va aloqa	316	305	304
Sog'liqni saqlash va ijtimoiy xizmatlar ko'rsatish	530	320	317
Boshqa turlar	4 252	2 051	2 016

## II. Tadbirkorlik subyektlarining tashkiliy-huquqiy shakli bo'yicha ma'lumotlar

2026-yil 1-aprel holatiga ko'ra, 19 088 ta faoliyat ko'rsatayotgan tijorat korxonalaridan 12 864 tasi mas'uliyati cheklangan jamiyatlar tashkil etilgan bo'lib, ular tashkiliy-huquqiy shakli bo'yicha korxonalar orasida birinchi o'rinni egallab turibdi.



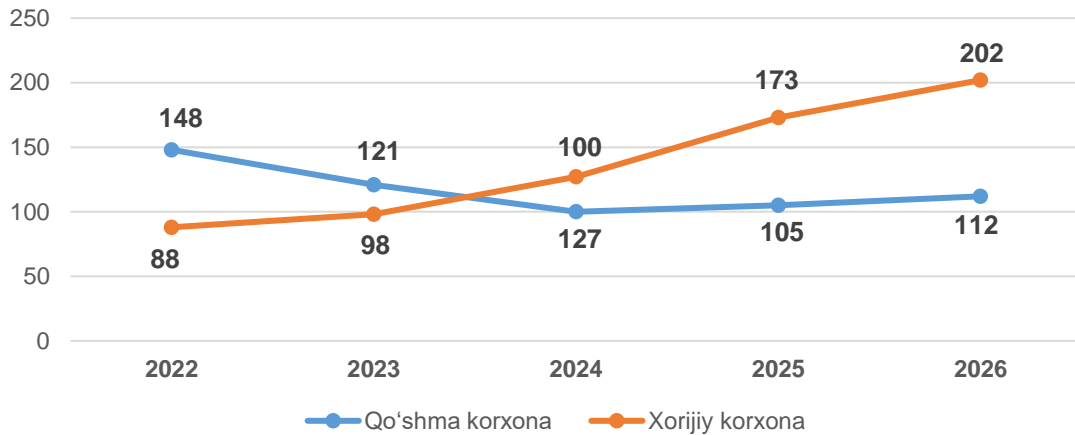
Shundan kelib chiqib, MChJlar mamlakatimizda biznes yuritishning eng keng tarqalgan shakli degan xulosaga kelishimiz mumkin.

	Tadbirkorlik subyektlari soni (birlikda)	Tadbirkorlik subyektlarining jamiga nisbatan ulushi (foizda)
Mas'uliyati cheklangan jamiyat	12 864	67,4
Xususiy korxonalar	3 349	17,5
Oilaviy korxonalar	2 789	14,6
Aksiyadorlik jamiyati	16	0,1
Boshqalar	70	0,4

## III. Chet el investitsiyasi ishtirokidagi korxonalar va tashkilotlar to'g'risida ma'lumotlar

O'zbekistonning yangi tashqi siyosatini asosiy xususiyatlari bu ochiqlik, uzoq muddatli barqaror rivojlanishning ustuvor yo'nalishlariga e'tibor berish, qo'shni davlatlar bilan yaxshi qo'shnihilik munosabatlarini mustahkamlash, xalqaro hamkorlikni beg'araz asosda kengaytirishdir.

Shuningdek, chet el investitsiyalari ishtirokidagi faoliyat ko'rsatayotgan 314 ta korxonalaridan 112 tasi qo'shma korxonalar va 202 tasi xorijiy korxonalar hisobiga to'g'ri keldi.



### Chet el investitsiyasi ishtirokidagi korxonalar va tashkilotlar

2026-yilning 1-aprel holatiga ko'ra xorijiy investitsiyalar ishtirokida faoliyat ko'rsatayotgan korxonalarning soni, 2025-yilning mos davriga nisbatan 36 taga oshgan. Bu asosan, sanoat sohasidagi korxonalar sonining 158 tadan 178 taga, (o'sish 20 taga), qurilish sohasida 17 tadan 25 taga (o'sish 8 taga), savdo sohasida 36 tadan 43 taga (o'sish 7 taga) hamda tashish va saqlash sohasida 6 tadan 8 taga (o'sish 2 taga) ko'payishi hisobiga yetdi.

	Jami:	shundan:	
		Qo'shma korxonalar	Xorijiy korxonalar
<b>Jami:</b>	<b>314</b>	<b>112</b>	<b>202</b>
Qishloq, o'rmon va baliqchilik xo'jaligi	18	7	11
Sanoat	178	77	101
Qurilish	25	4	21
Savdo	43	9	34
Tashish va saqlash	8	4	4
Yashash va ovqatlanish bo'yicha xizmatlar	2	1	1
Axborot va aloqa	15	3	12
Sog'liqni saqlash va ijtimoiy xizmatlar ko'rsatish	3	1	2
Boshqa turlar	22	6	16

## Ayrim davlatlar kesimida faoliyat ko'rsatayotgan chet el investitsiyalari ishtirokidagi korxonalar va tashkilotlar to'g'risida ma'lumotlar

Viloyatimizda faoliyat ko'rsatayotgan chet el investitsiyalari ishtirokidagi korxonalar va tashkilotlar tahlil qilganda, yetakchi o'rinni 128 ta korxonalar bilan Xitoy davlati egalladi. Bu viloyatdagi xorijiy investitsiyalar ishtirokidagi faoliyat ko'rsatayotgan korxonalar umumiy sonining 40,8 foizini tashkil etdi. Viloyat iqtisodiyotiga o'z kapitalini kiritib hissasini qo'shayotgan mamlakatlar orasida Rossiya Federatsiyasi (12,7%), Turkiya (9,9%), Qozog'iston (4,1%), Eron (4,1%) va Janubiy Koreya (2,9%) ham alohida o'rin egallaydi.

Davlatlar	Jami:	shundan:	
		Qo'shma korxonalar	Xorijiy korxonalar
<b>Jami:</b>	<b>314</b>	<b>112</b>	<b>202</b>
Xitoy	128	33	95
Rossiya	40	12	28
Turkiya	31	9	22
Qozog'iston	13	5	8
Eron	13	8	5
Janubiy Koreya	9	6	3
Tojikiston	8	3	5
Hindiston	8	6	2
AQSH	7	5	2
BAA	4	2	2
Turkmaniston	4	-	4
Belorusiya	4	2	2
Germaniya	2	-	2

#### IV. Korxonalar va tashkilotlar demografiyasiga oid metama'lumotlar va tushunchalar

Registrlarni yuritish bo'yicha statistik faoliyatni amalga oshirish uchun asos bo'lib Vazirlar Mahkamasining 2022- yil 28- sentabrdagi "Korxonalar va tashkilotlarning yagona davlat registrini yuritish va uning asosida davlat xizmatini ko'rsatishga oid normativ-huquqiy hujjatlarni tasdiqlash to'g'risida"gi 539-son qaroriga muvofiq Korxonalar va tashkilotlarning ma'lumotlari statistik tasniflagichlarga asosan shakllantiriladi..

Korxonalar va tashkilotlarning yagona davlat registri – real vaqt rejimida yangilab boriladigan ma'lumotlardan iborat bo'lgan axborot-ma'lumotnoma tusidagi avtomatlashtirilgan tizim hisoblanib, yagona klassifikatsiyalar tizimi asosida korxonalar va tashkilotlarning davlat hisobini va ularni identifikatsiyalashtirishni ta'minlaydi. Ma'lumotlar O'zbekiston Respublikasi Adliya vazirligining Davlat xizmatlari markazi ma'lumotlar bazasi asosida 2026- yil 1- aprel holatiga ko'ra (fermer va dehqon xo'jaliklarisiz) shakllantirildi..

#### **Metama'lumot uchun havolalar:**

[Metama'lumot Korxonalar va tashkilotlar soni](#)

[Glossariy](#)

[Statistik klassifikatsiyalar](#)

#### **Mavzuga doir ko'rsatkichlar::**

[Yangi tashkil etilgan korxonalar va tashkilotlar soni \(oylik\)](#)

[Yangi tashkil etilgan tadbirkorlik subyektlari soni \(oylik\)](#)

[Yangi tashkil etilgan kichik tadbirkorlik subyektlari soni \(oylik\)](#)

[Yangi tashkil etilgan xorijiy kapital ishtirokidagi korxonalar soni \(oylik\)](#)

[Yangi tashkil etilgan xususiy korxonalar soni \(oylik\)](#)

[Yangi tashkil etilgan mas'uliyati cheklangan jamiyati soni \(oylik\)](#)

[Yangi tashkil etilgan oilaviy korxonalar soni \(oylik\)](#)

[Yangi tashkil etilgan korxonalar va tashkilotlar soni \(iqtisodiy faoliyat turlari bo'yicha, oylik\)](#)

[Qishloq, o'rmon va baliqchilik xo'jaligida yangi tashkil qilingan korxonalar va tashkilotlar soni \(oylik\)](#)

[Sanoat yo'nalishida yangi tashkil qilingan korxonalar va tashkilotlar soni \(oylik\)](#)

[Qurilish faoliyati bilan shug'ullanuvchi yangi tashkil qilingan korxonalar va tashkilotlar soni \(oylik\)](#)

[Savdo sohasida yangi tashkil qilingan korxonalar va tashkilotlar soni \(oylik\)](#)

[Tashish va saqlash xizmatlari sohasida yangi tashkil qilingan korxonalar va tashkilotlar soni \(oylik\)](#)

[Yashash va ovqatlanish bo'yicha xizmatlar sohasida yangi tashkil qilingan korxonalar va tashkilotlar soni \(oylik\)](#)

[Axborot va aloqa sohasida yangi tashkil qilingan korxonalar va tashkilotlar soni \(oylik\)](#)

[Sog'liqni saqlash va ijtimoiy xizmatlar sohasida yangi tashkil qilingan korxonalar va tashkilotlar soni \(oylik\)](#)

---

**Tayyorlash uchun mas'ul:**  
Raqamlashtirish va statistik  
registrlarni yuritish bo'limi

**Ijrochi:**  
N. Xatamova  
79 223-62-47

**Maznil:**  
210100, Navoiy sh.,  
Amir Temur ko'chasi, 4

---