

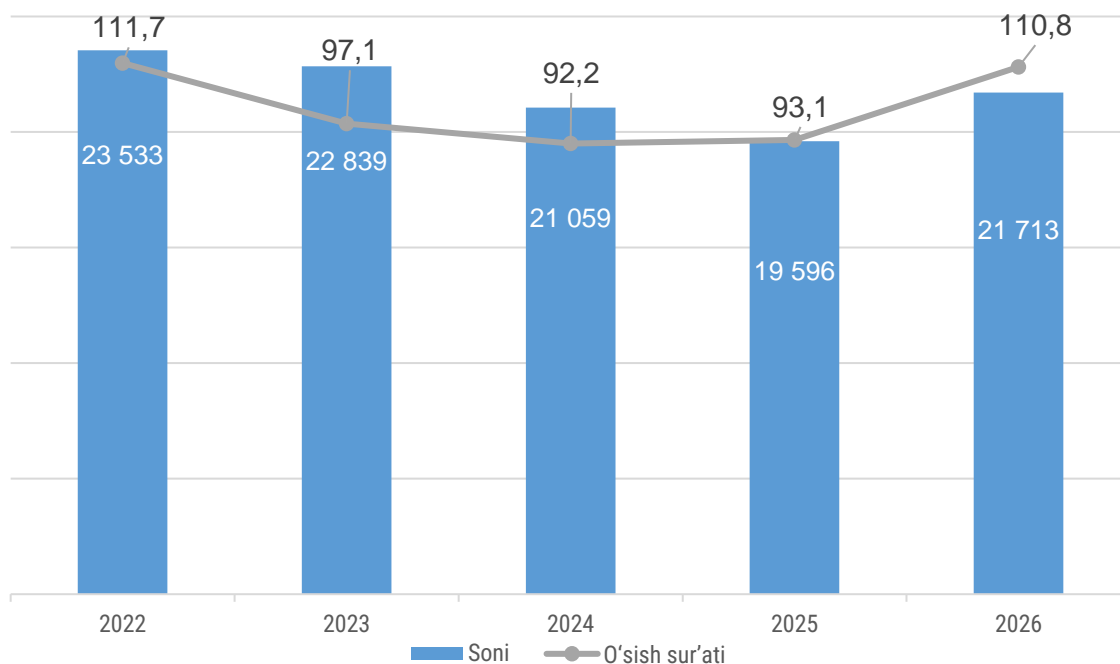
## NAVOIY VILOYATIDAGI KORXONA VA TASHKILOTLAR DEMOGRAFIYASI BO'YICHA MA'LUMOT

2026-yil 1- may holatiga ko'ra  
(fermer va dehqon xo'jaliklarisiz)

- I. Korxonalar va tashkilotlarning soni
- II. Tadbirkorlik subyektlarining tashkiliy-huquqiy shakli bo'yicha ma'lumotlar
- III. Chet el investitsiyasi ishtirokidagi korxonalar va tashkilotlar to'g'risida ma'lumotlar
- IV. Korxonalar va tashkilotlar demografiyasiga oid metama'lumotlar va tushunchalar

### I. Korxonalar va tashkilotlarning soni

2026- yil 1- may holatiga ko'ra, viloyatda faoliyat ko'rsatayotgan korxonalar va tashkilotlar soni (dehqon va fermer xo'jaliklari bundan mustasno) 21 713 tashkil etadi, shundan 19 098 tasi yoki 88,0 foizi kichik korxonalar va mikrofirmalardir. 2025- yilning shu davriga nisbatan o'sish sur'ati 110,8 foizni, jumladan, kichik biznes va mikrofirmalarda 111,9 foizni tashkil etdi.



**Faoliyat ko'rsatayotgan korxonalar va tashkilotlar soni (birlikda)**

Yil	Korxonalar va tashkilotlar	shundan:	
		Tadbirkorlik subyektlari	shundan:
			Kichik biznes subyektlari
2026	21 713	19 236	19 098
2025	19 596	17 173	17 071
2024	21 059	18 794	18 692
2023	22 839	20 636	20 530
2022	23 533	21 344	21 228

Hududlar bo'yicha eng ko'p faoliyat ko'rsatayotgan korxonalar va tashkilotlar Navoiy shahrida – 25,2 foiz, Karmana – 16,3 foiz, Qiziltepa – 13,1 foiz, Xatirchi – 10,0 foiz va Navbahor 9,2 foiz tumanlarida faoliyat ko'rsatmoqda.

Tadbirkorlik va kichik biznes subyektlarining umumiy sonidagi salmoqli ulushi G'ozg'on shahrida – 92,3 foiz va 92,3 foiz, Zarafshon shahrida – 90,6 foiz va 90,0 foiz, Karmana – 91,9 va 91,3 foiz, Qiziltepa – 90,3 foiz va 90,0 foiz hamda Navbahor – 89,8 va 89,4 foiz tumanlariga to'g'ri keldi.

Hududlar	Korxonalar va tashkilotlar	shundan:	
		Tadbirkorlik subyektlari	shundan:
			Kichik biznes subyektlari
Navoiy shahar	5 474	4 842	4 786
Zarafshon shahar	1 483	1 344	1 335
G'ozg'on shahar	470	434	434
Konimex tumani	1 026	881	867
Qiziltepa tumani	2 845	2 569	2 561
Navbahor tumani	2 005	1 800	1 793
Karmana tumani	3 547	3 259	3 239
Nurota tumani	1 468	1 259	1 251
Tomdi tumani	503	411	405
Uchquduq tumani	718	589	584
Xatirchi tumani	2 174	1 848	1 843

**Mavzuga doir ko'rsatkichlar:**

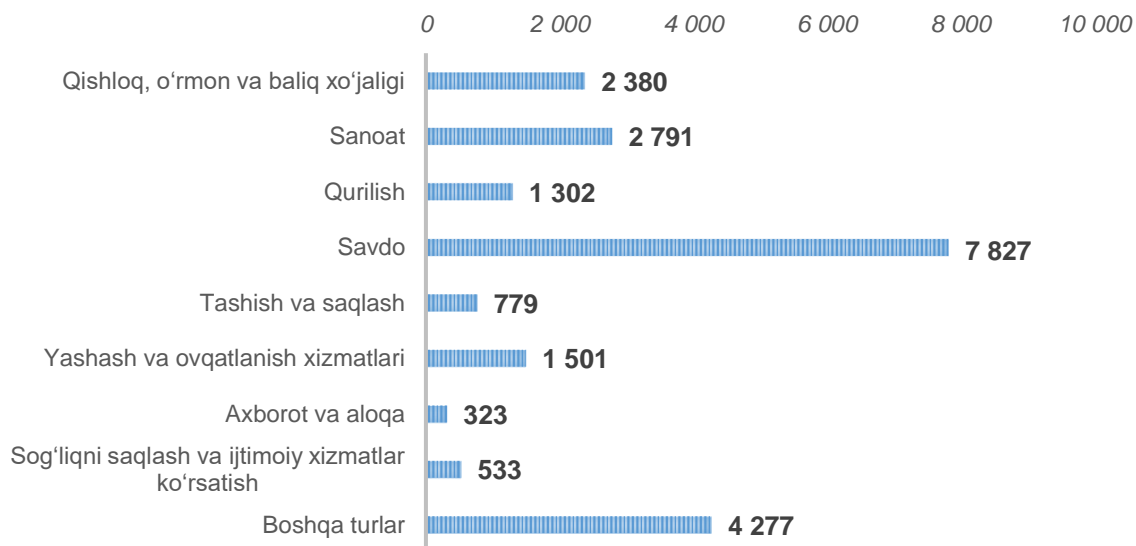
[Faoliyat ko'rsatayotgan korxonalar va tashkilotlar soni \(oylik\)](#)

[Faoliyat ko'rsatayotgan tadbirkorlik subyektlari soni \(oylik\)](#)

[Faoliyat ko'rsatayotgan kichik tadbirkorlik subyektlari soni \(oylik\)](#)

## Korxonalar va tashkilotlarning iqtisodiy faoliyat turlari bo'yicha ma'lumotlar

Iqtisodiy faoliyat turlari bo'yicha faoliyat yuritayotgan korxonalar va tashkilotlarning (tadbirkorlik subyektlari va kichik biznes subyektlarining) eng ko'p qismi "Savdo" tarmog'ida qolmoqda, ularning ulushi 2026- yil 1- may holatiga 36,0 foizni (40,7 foiz va 40,9 foiz) tashkil etdi.



### Korxonalar va tashkilotlar

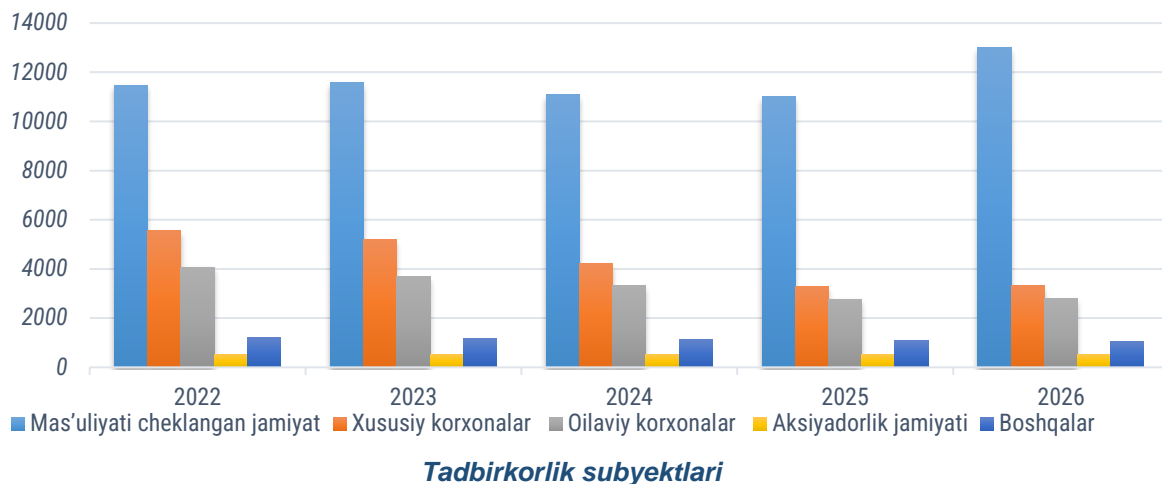
Ikkinchi o'rinda "Sanoat" 12,9% (14,5% va 14,4%), uchinchi o'rinda "Qishloq, o'rmon va baliq xo'jaligi" 11,0% (12,2% va 12,3%).

Birgalikda ushbu uch turdagi faoliyat ularning umumiy sonining 50% dan ortig'ini tashkil qiladi.

	Korxonalar va tashkilotlar	shundan:	
		Tadbirkorlik subyektlari	shundan:
			Kichik biznes subyektlari
Qishloq, o'rmon va baliqchilik xo'jaligi	2 380	2 354	2 343
Sanoat	2 791	2 781	2 742
Qurilish	1 302	1 289	1 277
Savdo	7 827	7 826	7 805
Tashish va saqlash	779	777	772
Yashash va ovqatlanish bo'yicha xizmatlar	1 501	1 498	1 493
Axborot va aloqa	323	312	310
Sog'liqni saqlash va ijtimoiy xizmatlar ko'rsatish	533	327	321
Boshqa turlar	4 277	2 072	2 035

## II. Tadbirkorlik subyektlarining tashkiliy-huquqiy shakli bo'yicha ma'lumotlar

2026-yil 1-may holatiga ko'ra, 19 236 ta faoliyat ko'rsatayotgan tijorat korxonalaridan 13 018 tasi mas'uliyati cheklangan jamiyatlar tashkil etilgan bo'lib, ular tashkiliy-huquqiy shakli bo'yicha korxonalar orasida birinchi o'rinni egallab turibdi.



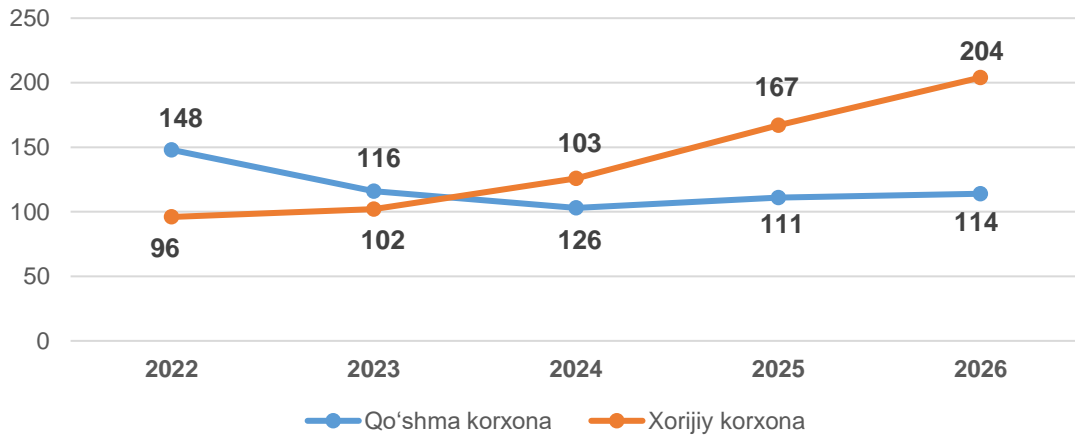
Shundan kelib chiqib, MChJlar mamlakatimizda biznes yuritishning eng keng tarqalgan shakli degan xulosaga kelishimiz mumkin.

	Tadbirkorlik subyektlari soni (birlikda)	Tadbirkorlik subyektlarining jamiga nisbatan ulushi (foizda)
Mas'uliyati cheklangan jamiyat	13 018	67,7
Xususiy korxonalar	3 334	17,3
Oilaviy korxonalar	2 800	14,6
Aksiyadorlik jamiyati	16	0,1
Boshqalar	68	0,3

## III. Chet el investitsiyasi ishtirokidagi korxonalar va tashkilotlar to'g'risida ma'lumotlar

O'zbekistonning yangi tashqi siyosatini asosiy xususiyatlari bu ochiqlik, uzoq muddatli barqaror rivojlanishning ustuvor yo'nalishlariga e'tibor berish, qo'shni davlatlar bilan yaxshi qo'shnihilik munosabatlarini mustahkamlash, xalqaro hamkorlikni beg'araz asosda kengaytirishdir.

Shuningdek, chet el investitsiyalari ishtirokidagi faoliyat ko'rsatayotgan 318 ta korxonalaridan 114 tasi qo'shma korxonalar va 204 tasi xorijiy korxonalar hisobiga to'g'ri keldi.



### Chet el investitsiyasi ishtirokidagi korxonalar va tashkilotlar

2026-yilning 1-may holatiga ko'ra xorijiy investitsiyalar ishtirokida faoliyat ko'rsatayotgan korxonalarning soni, 2025-yilning mos davriga nisbatan 40 taga oshgan. Bu asosan, sanoat sohasidagi korxonalar sonining 159 tadan 180 taga, (o'sish 21 taga), qurilish sohasida 20 tadan 25 taga (o'sish 5 taga), savdo sohasida 38 tadan 43 taga (o'sish 5 taga) hamda tashish va saqlash sohasida 6 tadan 10 taga (o'sish 4 taga) ko'payishi hisobiga yetdi.

	Jami:	shundan:	
		Qo'shma korxonalar	Xorijiy korxonalar
<b>Jami:</b>	<b>318</b>	<b>114</b>	<b>204</b>
Qishloq, o'rmon va baliqchilik xo'jaligi	20	8	12
Sanoat	180	78	102
Qurilish	25	4	21
Savdo	43	9	34
Tashish va saqlash	10	4	6
Yashash va ovqatlanish bo'yicha xizmatlar	1	1	-
Axborot va aloqa	15	3	12
Sog'liqni saqlash va ijtimoiy xizmatlar ko'rsatish	3	1	2
Boshqa turlar	21	6	15

## Ayrim davlatlar kesimida faoliyat ko'rsatayotgan chet el investitsiyalari ishtirokidagi korxonalar va tashkilotlar to'g'risida ma'lumotlar

Viloyatimizda faoliyat ko'rsatayotgan chet el investitsiyalari ishtirokidagi korxonalar va tashkilotlar tahlil qilganda, yetakchi o'rinni 132 ta korxonalar bilan Xitoy davlati egalladi. Bu viloyatdagi xorijiy investitsiyalar ishtirokidagi faoliyat ko'rsatayotgan korxonalar umumiy sonining 41,5 foizini tashkil etdi. Viloyat iqtisodiyotiga o'z kapitalini kiritib hissasini qo'shayotgan mamlakatlar orasida Rossiya Federatsiyasi (11,9%), Turkiya (9,7%), Qozog'iston (4,4%), Eron (4,1%) va Janubiy Koreya (2,8%) ham alohida o'rin egallaydi.

Davlatlar	Jami:	shundan:	
		Qo'shma korxonalar	Xorijiy korxonalar
<b>Jami:</b>	<b>318</b>	<b>114</b>	<b>204</b>
Xitoy	132	33	99
Rossiya	38	12	26
Turkiya	31	9	22
Qozog'iston	14	6	8
Eron	13	8	5
Janubiy Koreya	9	6	3
Tojikiston	9	3	6
Hindiston	8	6	2
AQSH	8	6	2
BAA	4	2	2
Turkmaniston	4	-	4
Belorusiya	4	2	2
Germaniya	2	-	2



#### IV. Korxonalar va tashkilotlar demografiyasiga oid metama'lumotlar va tushunchalar

Registrlarni yuritish bo'yicha statistik faoliyatni amalga oshirish uchun asos bo'lib Vazirlar Mahkamasining 2022- yil 28- sentabrdagi "Korxonalar va tashkilotlarning yagona davlat registrini yuritish va uning asosida davlat xizmatini ko'rsatishga oid normativ-huquqiy hujjatlarni tasdiqlash to'g'risida"gi 539-son qaroriga muvofiq Korxonalar va tashkilotlarning ma'lumotlari statistik tasniflagichlarga asosan shakllantiriladi..

Korxonalar va tashkilotlarning yagona davlat registri – real vaqt rejimida yangilab boriladigan ma'lumotlardan iborat bo'lgan axborot-ma'lumotnoma tusidagi avtomatlashtirilgan tizim hisoblanib, yagona klassifikatsiyalar tizimi asosida korxonalar va tashkilotlarning davlat hisobini va ularni identifikatsiyalashtirishni ta'minlaydi. Ma'lumotlar O'zbekiston Respublikasi Adliya vazirligining Davlat xizmatlari markazi ma'lumotlar bazasi asosida 2026- yil 1- may holatiga ko'ra (fermer va dehqon xo'jaliklarisiz) shakllantirildi..

#### **Metama'lumot uchun havolalar:**

[Metama'lumot Korxonalar va tashkilotlar soni](#)  
[Glossariy](#)  
[Statistik klassifikatsiyalar](#)

#### **Mavzuga doir ko'rsatkichlar::**

[Yangi tashkil etilgan korxonalar va tashkilotlar soni \(oylik\)](#)  
[Yangi tashkil etilgan tadbirkorlik subyektlari soni \(oylik\)](#)  
[Yangi tashkil etilgan kichik tadbirkorlik subyektlari soni \(oylik\)](#)  
[Yangi tashkil etilgan xorijiy kapital ishtirokidagi korxonalar soni \(oylik\)](#)  
[Yangi tashkil etilgan xususiy korxonalar soni \(oylik\)](#)  
[Yangi tashkil etilgan mas'uliyati cheklangan jamiyati soni \(oylik\)](#)  
[Yangi tashkil etilgan oilaviy korxonalar soni \(oylik\)](#)  
[Yangi tashkil etilgan korxonalar va tashkilotlar soni \(iqtisodiy faoliyat turlari bo'yicha, oylik\)](#)  
[Qishloq, o'rmon va baliqchilik xo'jaligida yangi tashkil qilingan korxonalar va tashkilotlar soni \(oylik\)](#)  
[Sanoat yo'nalishida yangi tashkil qilingan korxonalar va tashkilotlar soni \(oylik\)](#)  
[Qurilish faoliyati bilan shug'ullanuvchi yangi tashkil qilingan korxonalar va tashkilotlar soni \(oylik\)](#)  
[Savdo sohasida yangi tashkil qilingan korxonalar va tashkilotlar soni \(oylik\)](#)  
[Tashish va saqlash xizmatlari sohasida yangi tashkil qilingan korxonalar va tashkilotlar soni \(oylik\)](#)  
[Yashash va ovqatlanish bo'yicha xizmatlar sohasida yangi tashkil qilingan korxonalar va tashkilotlar soni \(oylik\)](#)  
[Axborot va aloqa sohasida yangi tashkil qilingan korxonalar va tashkilotlar soni \(oylik\)](#)  
[Sog'liqni saqlash va ijtimoiy xizmatlar sohasida yangi tashkil qilingan korxonalar va tashkilotlar soni \(oylik\)](#)

---

**Tayyorlash uchun mas'ul:**  
Raqamlashtirish va statistik  
registrlarni yuritish bo'limi

**Ijrochi:**  
N. Xatamova  
79 223-62-47

**Maznil:**  
210100, Navoiy sh.,  
Amir Temur ko'chasi, 4

---