

Navoiy viloyatida bajarilgan qurilish ishlari

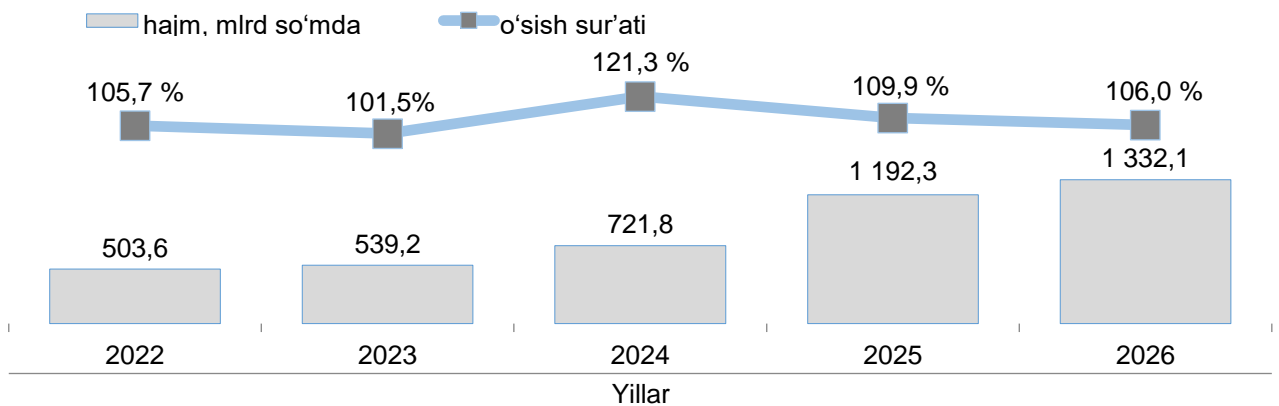
2026-yil yanvar-fevral oylari uchun

- I. Jami bajarilgan qurilish ishlari
- II. Iqtisodiy faoliyat turlari bo'yicha qurilish ishlari
- III. Qurilish ishlari hajmining korxonalar turlari bo'yicha taqsimoti
- IV. Qurilish ishlari bo'yicha uslubiy tushuntirishlar va metama'lumotlar

I. Jami bajarilgan qurilish ishlari

2026-yilning yanvar-fevral oylarida, Navoiy viloyatida jami 1 332,1 mlrd so'mlik qurilish ishlari bajarilib, 2025-yilning mos davriga nisbatan 106,0 % ni tashkil etdi.

Bajarilgan qurilish ishlari dinamikasi



	Hajm, mlrd so'm	O'sish sur'ati, % da
Navoiy viloyati	1 332,1	106,0
Navoiy sh	221,4	110,6
Zarafshon sh	101,7	89,4
G'ozg'on sh	2,8	3,5 m
Konimex tumani	13,9	181,8
Qiziltepa tumani	126,4	107,4
Navbahor tumani	84,0	156,2
Karmana tumani	88,9	116,5
Nurota tumani	102,3	3,0 m
Tomdi tumani	89,3	44,9
Uchquduq tumani	68,4	106,3
Xatirchi tumani	67,1	126,4

1 Viloyat bo'yicha taqsimlanmagan hajmni qo'shgan holda

Mavzuga doir ko'rsatkichlar:

[Qurilish ishlari hajmi \(oylik\)](#)

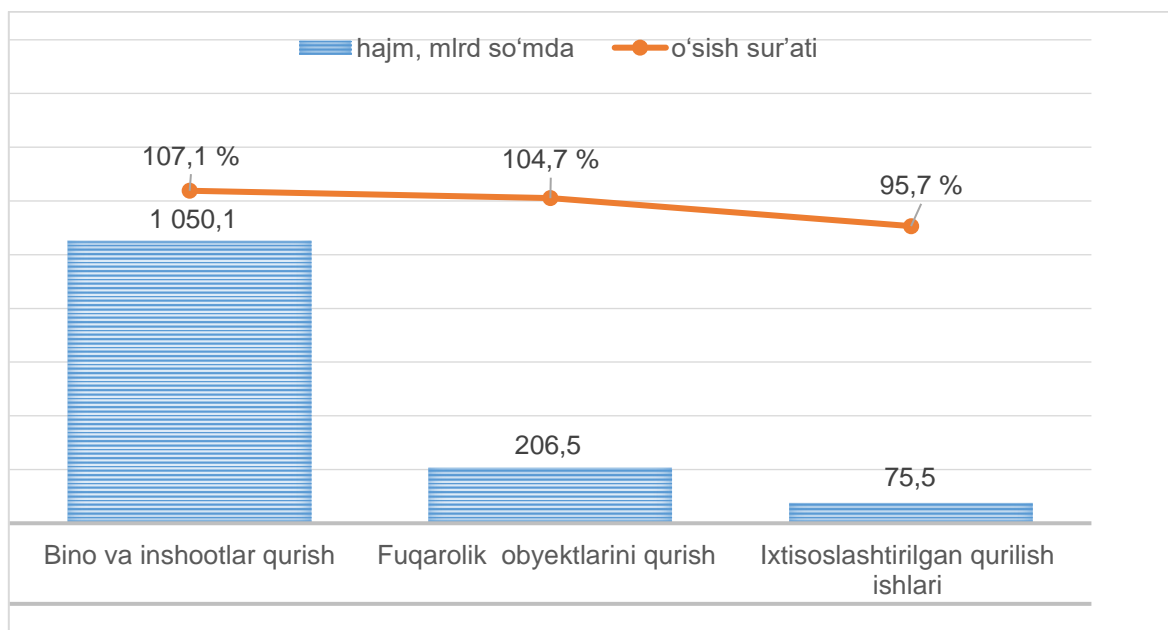
[Qurilish ishlari hajmi \(yillik\)](#)

II. Iqtisodiy faoliyat turlari bo'yicha qurilish ishlari

2026-yilning yanvar-fevral oylarida Navoiy viloyatida bajarilgan qurilish ishlarining iqtisodiy faoliyat turlari bo'yicha taqsimlanishi quyidagicha:

- binolar va inshootlar qurish yo'nalishi 78,8 % ulushni tashkil etib, 2025-yilning mos davriga nisbatan 107,1 % ni tashkil etdi;
- fuqarolik obyektlarini qurish yo'nalishi 15,5 % ulushni tashkil etib, 2025-yilning mos davriga nisbatan 104,7 % ni tashkil etdi;
- ixtisoslashtirilgan qurilish ishlari yo'nalishi 5,7 % ulushni va 2025-yilning mos davriga nisbatan 95,7 % ni tashkil etdi.

Iqtisodiy faoliyat turlari bo'yicha qurilish ishlari o'sish sur'ati va hajmi



Iqtisodiy faoliyat turlari bo'yicha korxonalar turlari kesimida qurilish ishlari

	Bino va inshootlar qurilishi	Fuqarolik obyektlari qurilishi	Ixtisoslashtirilgan qurilish ishlari
Yirik qurilish tashkilotlari hajmi, mlrd so'm	243,5	27,6	0,1
<i>o'sish sur'ati, % da</i>	<i>105,1</i>	<i>43,4</i>	<i>325,0 m</i>
Kichik korxonalar va mikrofirmalar hajmi, mlrd so'm	356,0	178,9	75,4
<i>o'sish sur'ati, % da</i>	<i>107,5</i>	<i>133,8</i>	<i>95,5</i>
Norasmiy sektor hajmi, mlrd so'm	450,6	-	-
<i>o'sish sur'ati, % da</i>	<i>107,8</i>	-	-

Mavzuga doir ko'rsatkichlar:

[Bino va inshootlar qurilishi hajmi \(oylik\)](#)

[Bino va inshootlar qurilishi hajmi \(yillik\)](#)

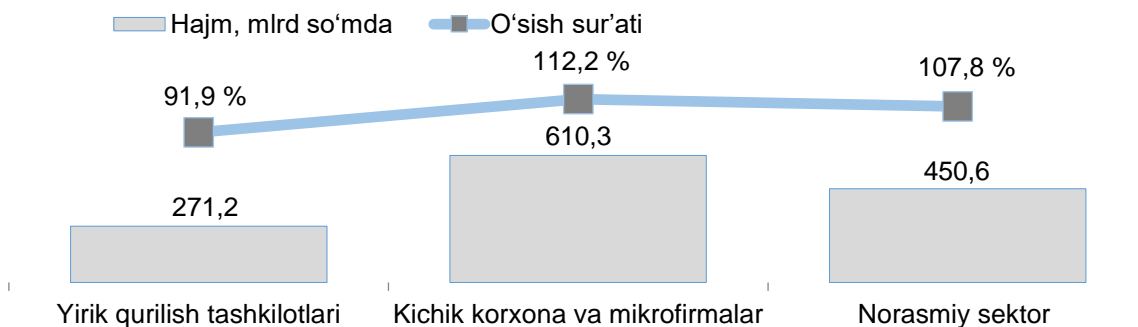
[Fuqarolik obyektlari qurilishi hajmi \(oylik\)](#)

[Fuqarolik obyektlari qurilishi hajmi \(yillik\)](#)

[Ixtisoslashtirilgan qurilish ishlari hajmi \(oylik\)](#)

[Ixtisoslashtirilgan qurilish ishlari hajmi \(yillik\)](#)

III. Qurilish ishlari hajmining korxonalar turlari bo'yicha taqsimoti

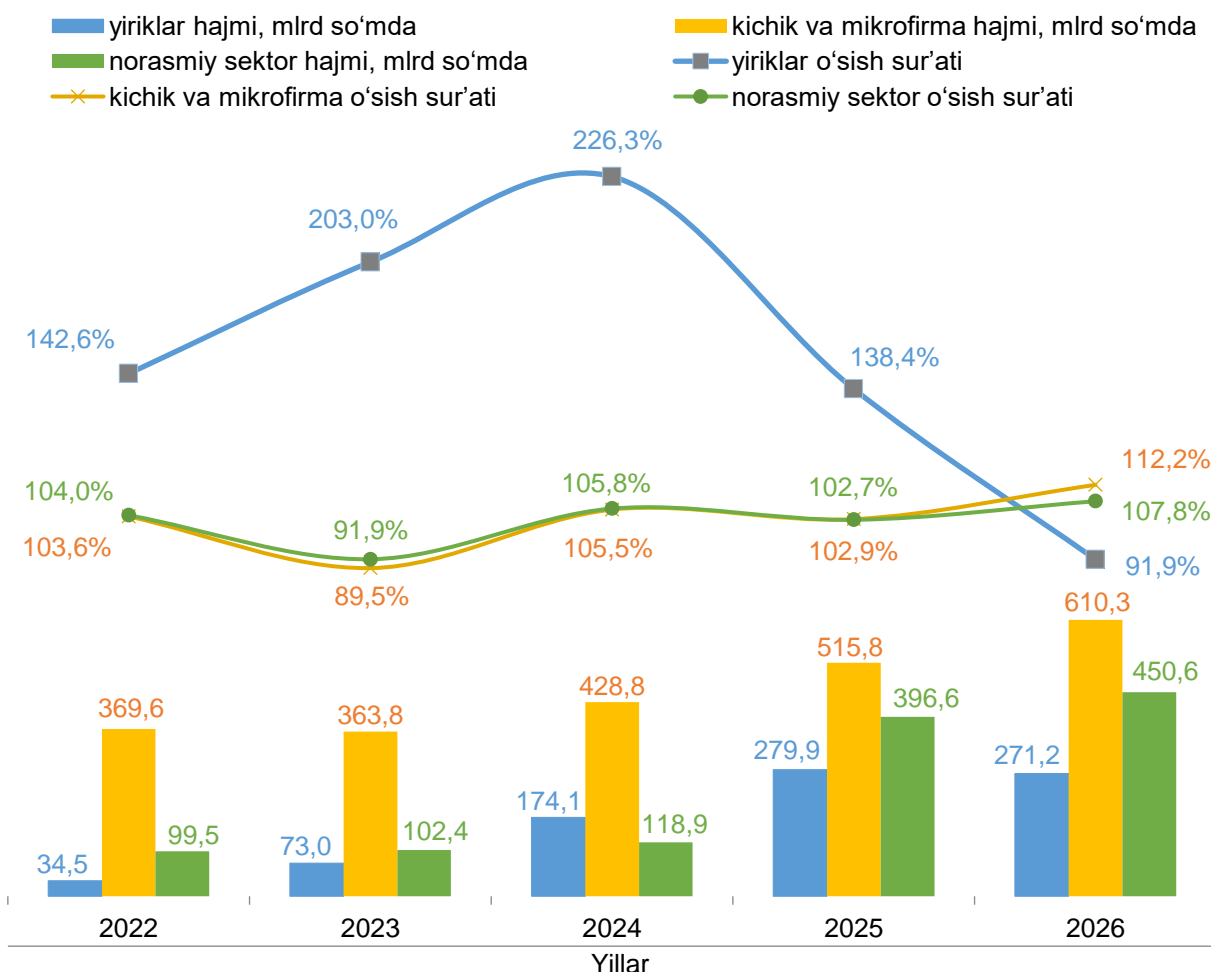


Yirik qurilish tashkilotlari tomonidan 2026-yilning yanvar-fevral oylarida bajarilgan qurilish ishlari hajmi 271,2 mlrd so'mni tashkil etdi. Ko'rib chiqilayotgan davrda qurilish ishlari hajmi 2025-yilning mos davriga nisbatan 91,9 % ni va ularning umumiy hajmdagi ulushi 3,1 % ga kamayib, 20,4 % ni tashkil etdi.

Shuningdek, kichik korxonalar va mikrofirmalar tomonidan bajarilgan qurilish ishlari hissasiga jami qurilish ishlari hajmining 45,8 % i to'g'ri kelib, ular hissasiga to'g'ri kelgan qurilish ishlari hajmi 2025-yilning mos davriga nisbatan 112,2 % ni tashkil etgan holda 610,3 mlrd so'm miqdorida qayd etildi.

Norasmiy sektorda qurilish ishlarining ulushi 33,8 % ni yoki 450,6 mlrd so'mni tashkil etib, 2025-yilning mos davriga nisbatan 107,8 % ni tashkil etdi.

Korxonalar turlari bo'yicha bajarilgan qurilish ishlari hajmi va o'sish sur'atlari



Hududlar kesimida korxonalar turlari
bo'yicha bajarilgan qurilish ishlari

	Hajm, mlrd so'm			O'sish sur'ati, % da		
	Yirik	Kichik va mikrofirmalar	Norasmiy sektor	Yirik	Kichik va mikrofirmalar	Norasmiy sektor
Navoiy viloyati	271,2	610,3	450,6	91,9	112,2	107,8
Navoiy sh	35,3	166,2	19,9	77,6	121,8	108,6
Zarafshon sh	-	93,5	8,2	-	88,1	108,1
G'ozg'on sh	-	2,0	0,8	-	91,0 m	105,4
Konimex tumani	2,1	9,1	2,7	93,3	3,1 m	109,7
Qiziltepa tumani	12,7	109,8	3,9	161,3	103,4	108,8
Navbahor tumani	-	61,2	22,8	-	190,4	107,2
Karmana tumani	1,9	49,6	37,4	119,7	120,3	111,7
Nurota tumani	63,2	27,5	11,6	27,9 m	127,7	107,3
Tomdi tumani	77,8	10,7	0,8	47,1	32,8	107,7
Uchquduq tumani	53,7	8,9	5,8	106,2	106,0	107,6
Xatirchi tumani	2,2	26,5	38,4	96,5	179,0	106,6

2 Viloyat bo'yicha taqsimlanmagan hajmni qo'shgan holda

Yirik qurilish tashkilotlari tomonidan bajarilgan qurilish ishlarining eng yuqori o'sish sur'atlari Nurota tumanida (2025-yilning mos davriga nisbatan 27,9 m), Qiziltepa tumanida (161,3 %), Karmana tumanida (119,7 %) qayd etildi.

Ko'rib chiqilayotgan davrda kichik korxonalar va mikrofirmalar tomonidan bajarilgan qurilish ishlarining eng yuqori o'sish sur'atlari G'ozg'on shahrida (2025-yilning mos davriga nisbatan 91,0 m), Konimex tumanida (3,1 m) va Navbahor tumanida (190,4 %) kuzatildi.

IV. Qurilish ishlari uslubiy tushuntirishlar va metama'lumotlar

Qurilish ishlari – bino va inshootlarni barpo etish, qayta tiklash, kengaytirish, kapital va joriy ta'mirlash ishlari majmuasi sifatida qurilish ishlab chiqarishining natijasidir.

Qurilish ishlari qiymatiga qurilish uchastkalarining o'zlashtirish ishlari rejasini tuzish va tayyorlash, suv ta'minoti, issiqlik, kanalizatsiya, poydevorlarni o'rnatish, devorlarni ko'tarish, bino konstruksiyalarini montaj qilishning sanitar-texnika ishlari, boshqa pudrat ishlari (ishga tushirish va sozlash, gidroyuvish ishlari, yer qatlamini ochish, texnik-madaniy ishlar va boshqalar) kiritiladi.

Qurilish ishlarining statistik hisobi hisobot davrining amaldagi narxlarida, qo'shilgan qiymat solig'ini qo'shmagan holda, to'lov muddatidan qat'i nazar, hisobot davrida haqiqatda bajarilgan hajm bo'yicha amalga oshiriladi.

Qurilish ishlari hajmi bo'yicha statistik ma'lumotlar quyidagilar asosida shakllantiriladi:

- a) qurilish faoliyatini olib boruvchi yuridik shaxslarning statistika hisobotlari (oylik, yillik);
- b) kichik korxonalar va mikrofirmalar faoliyatining choraklik tanlanma kuzatuv natijalari;
- d) jismoniy shaxslar tomonidan yakka tartibdagi uy-joy va noturar-joy obyektlar qurilishi monitoringi bilan shug'ullanuvchi O'zbekiston Respublikasi Davlat kadastrlari palatasining hududiy boshqarmalari statistika hisobotlari;
- e) foydalanishga topshirilgan yakka tartibdagi uy-joylarni tanlama statistik kuzatuv ma'lumotlari;
- f) yakka tartibdagi uy-joylarni xo'jalik usuli bilan ta'mirlash hajmini statistik baholash.

Metama'lumot uchun havola:

<https://stat.uz/files/349/METAMALUMOTLARuz/1875/Qurilish-ishlari.pdf>

<https://stat.uz/files/349/METAMALUMOTLARuz/1877/Aholi-ion-boshiga-qurilishishlari.pdf>

Tayyorlash uchun mas'ul:
Investitsiyalar va qurilish
statistikasi bo'limi

Ijrochi:
M. Bahronov
79 223-54-73 (85-20)

Manzil:

