

Navoiy viloyatida asosiy kapitalga investitsiyalar

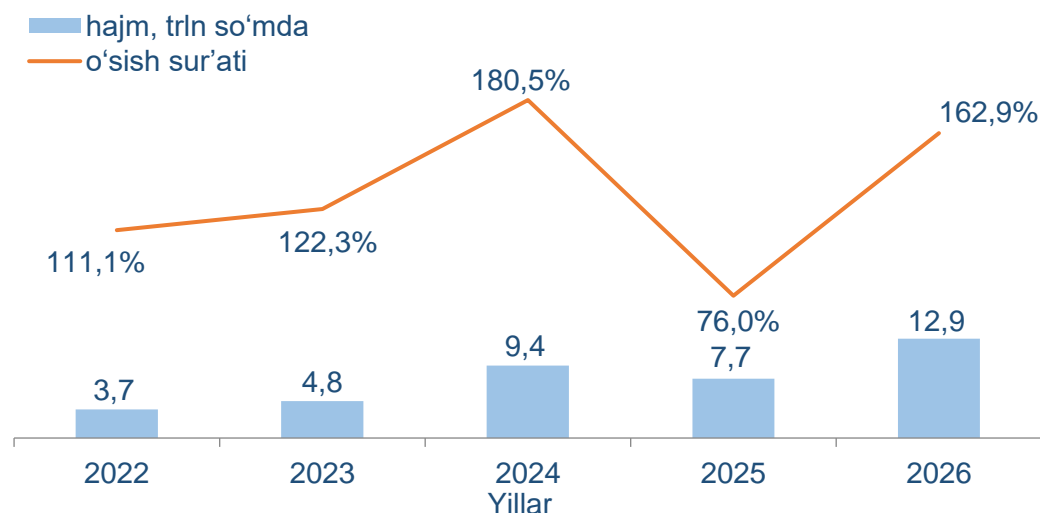
2026-yil yanvar-mart oylari uchun

- I. Barcha moliyalashtirish manbalari hisobidan asosiy kapitalga investitsiyalar
- II. Navoiy viloyatida iqtisodiy faoliyat turlari bo'yicha asosiy kapitalga investitsiyalar
- III. Asosiy kapitalga xorijiy investitsiya va kreditlar
- IV. Navoiy viloyatida ijtimoiy soha obyektlarini ishga tushirish
- V. Asosiy kapitalga investitsiyalar bo'yicha uslubiy tushuntirishlar va metama'lumotlar

I. Barcha moliyalashtirish manbalari hisobidan asosiy kapitalga investitsiyalar

So'nggi besh yildagi asosiy kapitalga investitsiyalar hajmi dinamikasi shuni ko'rsatmoqdaki, u deyarli 3,5 barobarga ko'paydi, shuningdek 2026-yil yanvar-mart oylarida 2025-yil yanvar-martga nisbatan 5,2 trln so'mga ko'p investitsiyalar o'zlashtirildi.

Asosiy kapitalga investitsiyalar dinamikasi



So'nggi besh yil ichida o'sish sur'atlarini ko'radigan bo'lsak, ular o'sib borish tendensiyasiga ega bo'lib, 2024-yilda eng yuqori o'sish sur'ati – 180,5 % kuzatilgan bo'lsa, joriy davrda o'sish sur'ati 162,9 % ni tashkil qildi.

Mavzuga doir ko'rsatkichlar:

[Asosiy kapitalga investitsiyalar hajmi \(choraklik\)](#)

[Asosiy kapitalga investitsiyalar hajmi \(yillik\)](#)

[Asosiy kapitalga investitsiyalarning o'sish sur'ati \(choraklik\)](#)

[Asosiy kapitalga investitsiyalarning o'sish sur'ati \(yillik\)](#)

Iqtisodiyot va ijtimoiy sohani rivojlantirishga 2026-yil yanvar-mart oylarida barcha moliyalashtirish manbalari hisobidan 12,9 trln so'm asosiy kapitalga investitsiyalar o'zlashtirildi va bu ko'rsatkich 2025-yilning yanvar-martga nisbatan 162,9 % ni tashkil etdi.

Moliyalashtirish manbalari bo'yicha asosiy kapitalga investitsiyalar

	Hajmi, mlrd so'm	o'sish sur'ati % da	umumiy hajmga nisbatan, % da	
			2025-y.	2026-y.
Jami	12 900,0	162,9	100,0	100,0
markazlashgan investitsiyalar:	882,1	113,5	9,8	6,8
Respublika budjeti	100,4	134,1	0,9	0,8
Moliya vazirligi huzuridagi suv bilan ta'minlash va kanalizatsiya tizimlarini rivojlantirish jamg'armasi	-	-	-	-
tiklanish va taraqqiyot jamg'armasi mablag'lari	-	-	-	-
<i>shu jumladan, mln AQSH dollarida</i>	-	x	x	X
O'zbekiston Respublikasi kafolati ostidagi xorijiy kreditlar	781,7	111,3	8,9	6,0
<i>shu jumladan, mln AQSH dollarida</i>	64,0	x	x	X
markazlashmagan investitsiyalar:	12 017,9	168,3	90,2	93,2
korxonalar mablag'lari	1 078,2	103,1	13,3	8,4
aholi mablag'lari	553,2	106,3	6,3	4,3
to'g'ridan-to'g'ri, boshqa va kafolatlanmagan xorijiy kreditlar	10 258,9	187,4	69,3	79,5
<i>shu jumladan, mln AQSH dollarida</i>	843,7	x	x	x
<i>shundan:</i>				
to'g'ridan-to'g'ri xorijiy investitsiyalar	7 644,9	2,0 m.	48,1	59,3
<i>shu jumladan, mln AQSH dollarida</i>		x	x	x
tijorat banklari kreditlari va boshqa qarz mablag'lari	127,6	121,1	1,3	1,0

2026-yil yanvar-mart oylarida markazlashgan moliyalashtirish manbalari hisobidan o'zlashtirilgan hajm 882,1 mlrd. so'mni tashkil etib, 2025-yilning yanvar-mart oylariga nisbatan 113,5 % ni tashkil etdi. Ularning jami asosiy kapitalga investitsiyalar hajmidagi ulushi esa 6,8 % ga yetdi.

Mavzuga doir ko'rsatkichlar:

[Respublika budjeti hisobidan asosiy kapitalga investitsiyalar hajmi \(yillik\)](#)

[Tiklanish va taraqqiyot jamg'armasi hisobidan asosiy kapitalga investitsiyalar hajmi \(yillik\)](#)

[Suv ta'minoti va kanalizatsiya tizimlarini rivojlantirish jamg'armasi hisobidan asosiy kapitalga investitsiyalar hajmi \(yillik\)](#)

[O'zbekiston Respublikasi kafolati ostida xorijiy kreditlar hisobidan asosiy kapitalga investitsiyalar hajmi \(yillik\)](#)

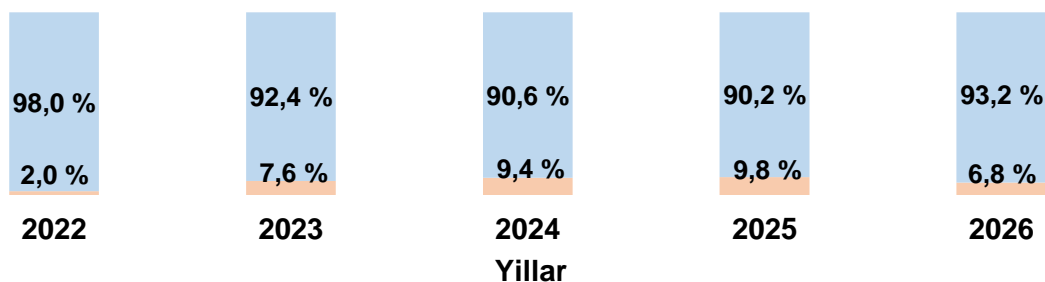
[Korxonaning o'z mablag'lari hisobidan asosiy kapitalga investitsiyalar hajmi \(yillik\)](#)

[Tijorat bank kreditlari va boshqa qarz mablag'lari hisobidan asosiy kapitalga investitsiyalar hajmi \(yillik\)](#)

[To'g'ridan-to'g'ri xorijiy investitsiya va kreditlar hisobidan asosiy kapitalga investitsiyalar hajmi \(yillik\)](#)

[Aholi mablag'lari hisobidan asosiy kapitalga investitsiyalar hajmi \(yillik\)](#)

Yillar bo'yicha markazlashgan va markazlashmagan moliyalashtirish manbalari hisobidan asosiy kapitalga investitsiyalar ulushi



Hududlar kesimida asosiy kapitalga investitsiyalarning moliyalashtirish manbalari bo'yicha tarkibi

	Jami investitsiyalar, mlrd so' m	shu jumladan moliyalashtirish manbalari bo'yicha: (jamiga nisbatan % da)						
		Respublika budjeti	Korxonalar va tashkilot	Aholi	Xorijiy investitsiya va kredit	Suv bilan ta' minlash va kanalizatsiya tizimlarini rivojlantirish jamg' armasi	Tiklanish va taraqqiyot jamg' armasi	Tijorat bank kreditlari va boshqa qarz mablag' lari
Navoiy viloyati	12 900,0	0,8	8,4	4,3	85,5	-	-	1,0
Navoiy sh.	1 863,9	1,6	13,8	1,9	81,4	-	-	1,3
Zarafshon sh.	563,9	1,8	79,7	3,4	13,9	-	-	1,2
G'ozg'on sh.	271,8	0,0	5,0	1,0	93,8	-	-	0,2
<i>tumanlar</i>								
Konimex	355,5	3,1	11,2	9,6	73,0	-	-	3,1
Qiziltepa	350,0	2,0	4,5	31,9	60,7	-	-	0,9
Navbahor	321,0	1,4	20,2	15,2	59,2	-	-	4,0
Karmana	1 874,0	0,5	7,3	5,0	86,5	-	-	0,7
Nurota	4 284,1	-	0,8	1,7	97,5	-	-	-
Tomdi	1 822,6	-	0,7	0,3	99,0	-	-	-
Uchquduq	865,6	-	3,8	2,6	93,5	-	-	0,1
Xatirchi	327,6	8,7	6,4	32,8	35,2	-	-	16,9

II. Navoiy viloyatida iqtisodiy faoliyat turlari bo'yicha asosiy kapitalga investitsiyalar

Asosiy kapitalga investitsiyalarning iqtisodiy faoliyat turlari bo'yicha tarkibida elektr, gaz, bug' bilan ta'minlash va havoni kondensiyalash yetakchilik qilmoqda. Amalga oshirilayotgan yirik investitsiya loyihalari natijasida ushbu iqtisodiy faoliyat turida jami moliyalashtirish manbalari hisobidan 4,6 trln so'm yoki jami asosiy kapitalga kiritilgan investitsiyalarning 35,8 % i o'zlashtirildi.

Iqtisodiy faoliyat turlari bo'yicha asosiy kapitalga o'zlashtirilgan investitsiyalar

	Hajmi, mlrd so'm	umumiy hajmga nisbatan, % da	
		2025-y.	2026-y.
Asosiy kapitalga investitsiyalar – jami	12 900,0	100,0	100,0
<i>shu jumladan:</i>			
qishloq, o'rmon va baliqchilik xo'jaligi	541,8	5,5	4,2
tog'-kon sanoati	1 766,5	7,2	13,7
Ishlab chiqaradigan sanoat	4 102,4	41,0	31,8
elektr energiyasi, gaz, bug' va kondensiyalangan havo	4 611,8	28,4	35,8
suv bilan ta'minlash, kanalizatsiya, chiqindilarni yig'ish va qayta foydalanish	44,2	0,4	0,3
Qurilish	524,7	7,4	4,1
ulgurji va chakana savdo, motorli transport vositalari va motosikllarni ta'mirlash	114,2	2,8	0,9
tashish va saqlash	232,5	0,7	1,8
yashash va ovqatlanish bo'yicha xizmatlar	15,9	0,7	0,1
axborot va aloqa	1,3	0,1	0,01
moliya va sug'urta faoliyati	1,8	0,02	0,01
kasbiy, ilmiy va texnik faoliyat	10,2	0,03	0,1
ta'lim	359,8	0,5	2,8
sog'liqni saqlash va ijtimoiy xizmatlar ko'rsatish	32,1	0,6	0,2
san'at, ko'ngil ochish va dam olish	0,6	0,1	0,01
turar-joy qurilishiga investitsiyalar	319,6	3,5	2,5
boshqa faoliyat turlari	220,6	1,1	1,7

Mavzuga doir ko'rsatkichlar:

[Iqtisodiy faoliyat turlari bo'yicha asosiy kapitalga xorijiy investitsiya va kreditlar hajmi \(yillik\)](#)

[Iqtisodiy faoliyat turlari bo'yicha asosiy kapitalga xorijiy investitsiya va kreditlar hajmi \(choraklik\)](#)

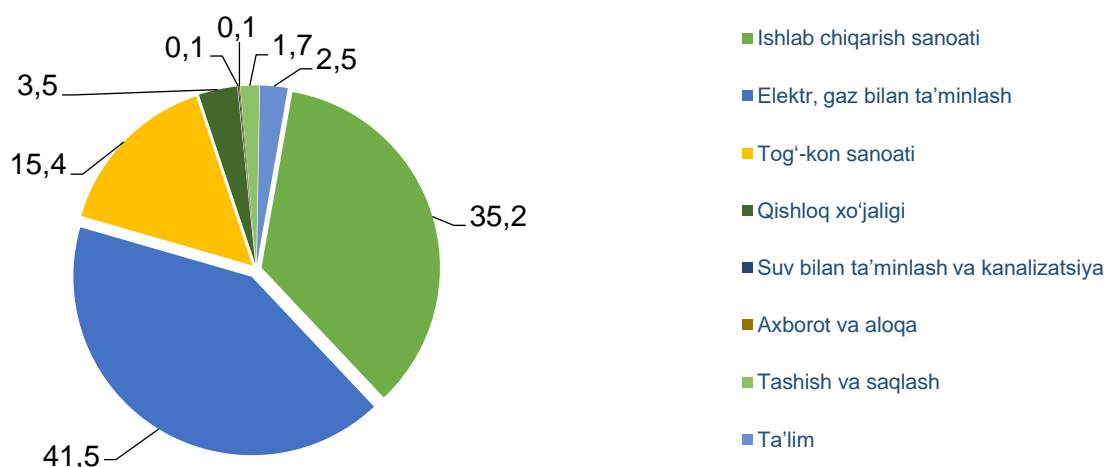
III. Asosiy kapitalga xorijiy investitsiya va kreditlar

2026-yil yanvar-mart oylarida jami 0,9 mlrd dollar xorijiy investitsiya va kreditlar o'zlashtirilgan bo'lsa, ulardan yangi asosiy fondlarni yaratishga qaratilgan asosiy kapitalga xorijiy investitsiya va kreditlar 0,9 mlrd dollar yoki 11,0 trln so'mni tashkil etdi.

Hududlar kesimida xorijiy investitsiya va kreditlar, mlrd so'm

	To'g'ridan-to'g'ri xorijiy investitsiyalar	O'zR kafolati ostida xorijiy kreditlar	Kafolatlanmagan xorijiy investitsiya va kreditlar
Navoiy viloyati	7 644,9	781,7	2 613,9
Navoiy sh.	894,6	-	623,8
Zarafshon sh.	72,9	2,9	2,6
G'ozg'on sh.	255,1	-	-
<i>tumanlar</i>			
Konimex	160,8	-	98,8
Qiziltepa	194,4	12,0	6,1
Navbahor	173,8	16,3	-
Karmana	748,2	748,8	125,1
Nurota	4 096,9	-	78,9
Tomdi	841,7	1,7	960,6
Uchquduq	139,7	-	669,4
Xatirchi	66,8	-	48,6

Navoiy viloyatida iqtisodiy faoliyat turlari bo'yicha asosiy kapitalga xorijiy investitsiya va kreditlar (*ulushi %*)



Mavzuga doir ko'rsatkichlar:

[Asosiy kapitalga xorijiy investitsiya va kreditlar hajmi \(yillik\)](#)

[Asosiy kapitalga xorijiy investitsiya va kreditlar hajmi \(choraklik\)](#)

IV. Navoiy viloyatida ijtimoiy soha obyektlarini ishga tushirish

2026-yil yanvar-mart oylarida jami 170,7 ming kv.m turar-joylar ishga tushirilib, 2025-yil yanvar-mart oylariga nisbatan 105,9 % ni tashkil etdi.

Hududlar kesimida ijtimoiy soha obyektlarini ishga tushirish

	Turar-joylar, ming kv.m	Ulardan: qishloq joylarda ming kv.m	Suv tarmog'i, km	Gaz tarmog'i, km
Navoiy viloyati	170,7	160,8	-	-
Navoiy sh.	4,4	-	-	-
Zarafshon sh.	4,9	-	-	-
G'ozg'on sh.	0,6	-	-	-
<i>tumanlar</i>				
Konimex	2,5	2,5	-	-
Qiziltepa	34,9	34,9	-	-
Navbahor	19,2	19,2	-	-
Karmana	36,8	36,8	-	-
Nurota	23,5	23,5	-	-
Tomdi	0,6	0,6	-	-
Uchquduq	1,3	1,3	-	-
Xatirchi	42,0	42,0	-	-

Mavzuga doir ko'rsatkichlar:

[Ishga tushirilgan uy-joylarning umumiy maydoni \(yillik\)](#)

[Ishga tushirilgan suv tarmoqlari uzunligi \(jami, yillik\)](#)

[Ishga tushirilgan gaz tarmoqlari uzunligi \(jami, yillik\)](#)

V. Asosiy kapitalga investitsiyalar bo'yicha uslubiy tushuntirishlar va metama'lumotlar

Asosiy kapitalga o'zlashtirilgan investitsiyalarga barcha turdagi qurilish ishlariga qilingan xarajatlar; asbob-uskunalarni montaj qilish bo'yicha xarajatlar; mashina, asbob-uskunalar (montaj talab etiladigan va talab etilmaydigan), transport vositalari, jihoz va xo'jalik inventarini sotib olish; boshqa kapital ishlar va xarajatlar kiradi. Asosiy kapitalga o'zlashtirilgan investitsiyalar hajmi to'g'risidagi ma'lumotlar, ilgari boshqa tashkilotlarning asosiy fondlarida hisobga olingan asbob-uskunalar, binolar va inshootlar (yoki ularning ehtiyot qismlari)ni sotib olishga qilingan xarajatlarsiz keltirilgan.

Chet el investitsiyalari – asosan kelgusida foyda olish maqsadida, O'zbekiston Respublikasi hududidagi korxonalar va tashkilotlarga kiritilgan chet el kapitali.

To'g'ridan-to'g'ri xorijiy investitsiyalar bu – korxonaga to'liq egalik qiluvchi yoki korxonalar aksionerlik kapitalining 10 % dan kam bo'lmagan qismini nazorat qiluvchi, ya'ni korxonani boshqarishda ishtirok etish huquqiga ega bo'lgan, to'g'ridan-to'g'ri xorijiy investor yuridik yoki jismoniy shaxs tomonidan kiritilgan investitsiyalar.

Barcha moliyalashtirish manbalari hisobidan asosiy kapitalga kiritilgan investitsiyalar yangi va import orqali xarid qilingan asosiy vositalarni o'z ichiga oladi. Bularga: ularning boshlang'ich qiymatini oshirishga olib keladigan yangi qurilish, kengaytirish, obyektlarni rekonstruksiya va modernizatsiya qilish uchun ketgan xarajatlar, mashinalar, asbob-uskunalar, transport vositalari, yer holatini yaxshilash uchun xarajatlar, geologik qidiruv ishlariga, asosiy podani shakllantirishga va ko'p yillik o'simliklarni o'tkazishga ketgan xarajatlar kiradi.

Mazkur ko'rsatkichga shuningdek, moliyalashtirishning barcha manbalari hisobidan asosiy kapitalga o'zlashtirilgan investitsiyalar hamda texnik va xayriya yordam, "MEN" shartnomalari, ta'sischiylarning yangi asosiy vosita sifatidagi badallari, shuningdek, intellektual mulkchilik obyektlariga va intellektual faoliyat mahsulotlariga investitsiyalar kiritiladi.

Metama'lumot uchun havola:

<https://stat.uz/files/349/METAMALUMOTLARuz/1865/Asosiy-kapitalga-investitsiyalar.pdf>

<https://stat.uz/files/349/METAMALUMOTLARuz/1872/Iqtisodiy-faoliyat-turlariiboyicha-asosiy-kapitalga-ozlashtirilgan-investitsiyalar.pdf>

<https://stat.uz/files/349/METAMALUMOTLARuz/1867/Asosiy-kapitalga-xorijiy-investitsiya-va-kreditlar.pdf>

Tayyorlash uchun mas'ul:
Investitsiyalar va qurilish
ishlari statistikasi bo'limi bosh
mutaxassisi

Ijrochi:
N. Bobonazarova
79 223-54-73 (8521)

Manzil:

