



NAVOIY VILOYATI STATISTIKA BOSHQARMASI

NAVOIY VILOYATIDA XIZMATLAR SOHASINING ASOSIY KO'RSATKICHLARI



2024- yil
yanvar-avgust



Dastlabki ma'lumotlar

Xizmatlar sohasining mamlakat iqtisodiyotidagi ulushini oshirish, joylarda xizmatlar sohasidagi mavjud imkoniyatlardan to'liq foydalanish, xizmat turlarini kengaytirish va sifatini oshirish, tadbirkorlik subyektlarini yanada qo'llab-quvvatlash maqsadida, O'zbekiston Respublikasi Prezidentining 2021- yil 11- maydagi PQ-5113-son qarori bilan "O'zbekiston Respublikasida xizmatlar sohasini rivojlantirishning maqsadli parametrlari" tasdiqlandi va ularning monitoringini olib borish joriy etildi.

Xizmatlar sohasining asosiy ko'rsatkichlari (2024- yil yanvar-avgust)

Xizmatlar sohasida
kichik tadbirkorlik
ulushi – **56,4%**

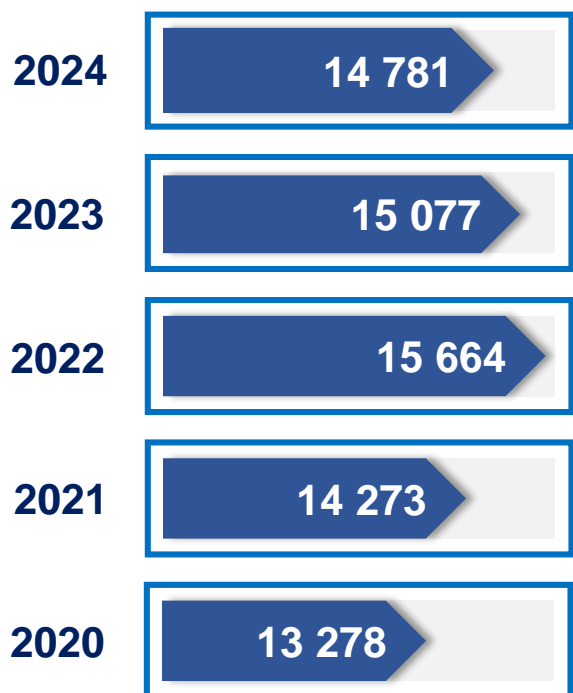
Aholi jon boshiga
xizmatlar hajmi -
8 147,7
ming so'm

Xizmatlar sohasidagi
korxonalar va tashkilotlar
ulushi – **70,4%**



Xizmatlar sohasi bu – korxonalar, tashkilotlar, shuningdek, jismoniy shaxslar tomonidan ko'rsatiladigan turli xil xizmat turlarini takror ko'rsatishni o'z ichiga olgan umumlashtiruvchi kategoriyadir. Bu tijorat, professional va iste'mol xizmatlarini ko'rsatishga ixtisoslashgan mamlakatning iqtisodiy sektoridir.

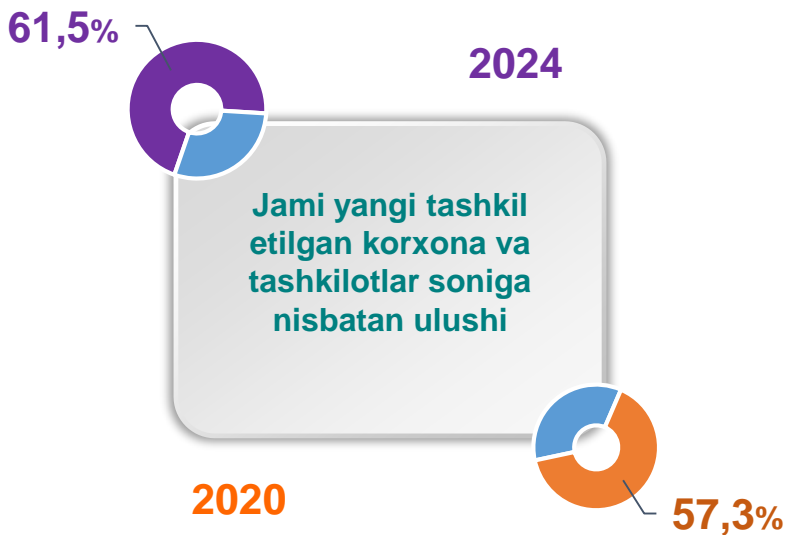
Soni, birlikda



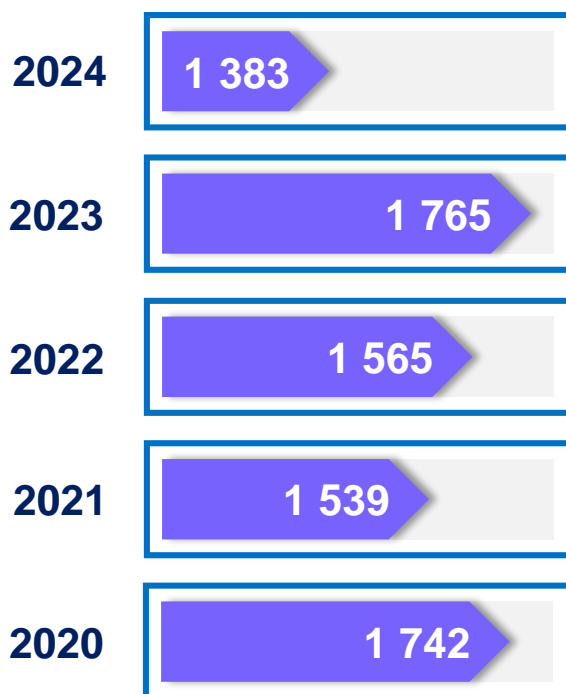
Xizmatlar sohasida faoliyat ko'rsatayotgan korxonalar va tashkilotlar (1-sentabr holatiga ko'ra)



Xizmatlar sohasida yangi tashkil etilgan korxonalar va tashkilotlar (yanvar-avgust)

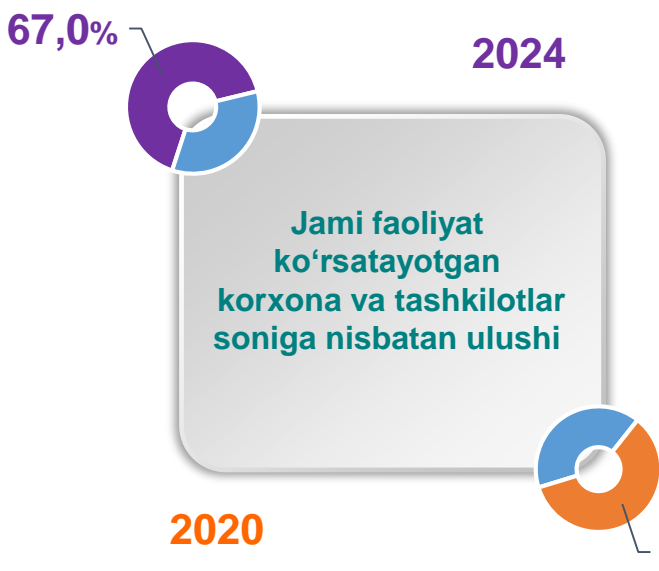


Soni, birlikda



Xizmatlar sohasida faoliyat ko'rsatayotgan kichik tadbirkorlik subyektlari

(1- sentabr holatiga ko'ra)



Soni, birlikda

2024

12 477

2023

12 842

2022

13 440

2021

14 273

2020

10 190

Soni, birlikda

2024

1 311

2023

1 691

2022

1 467

2021

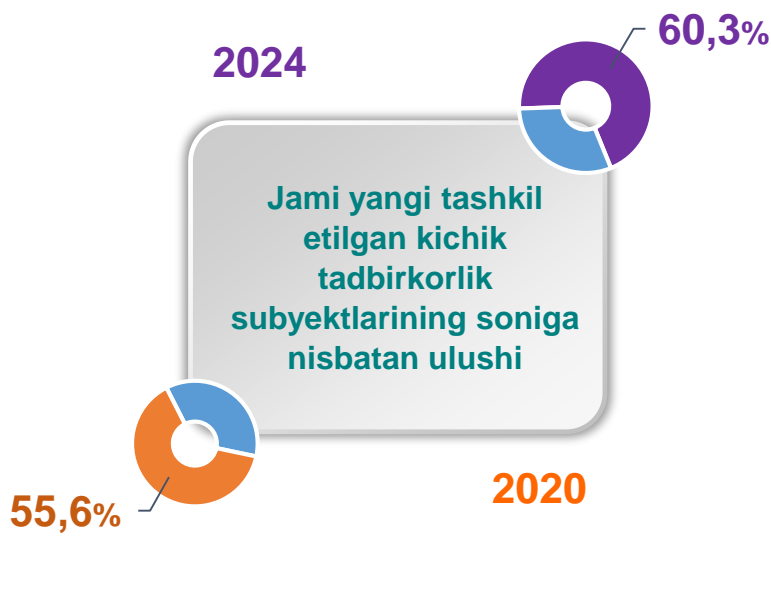
1 657

2020

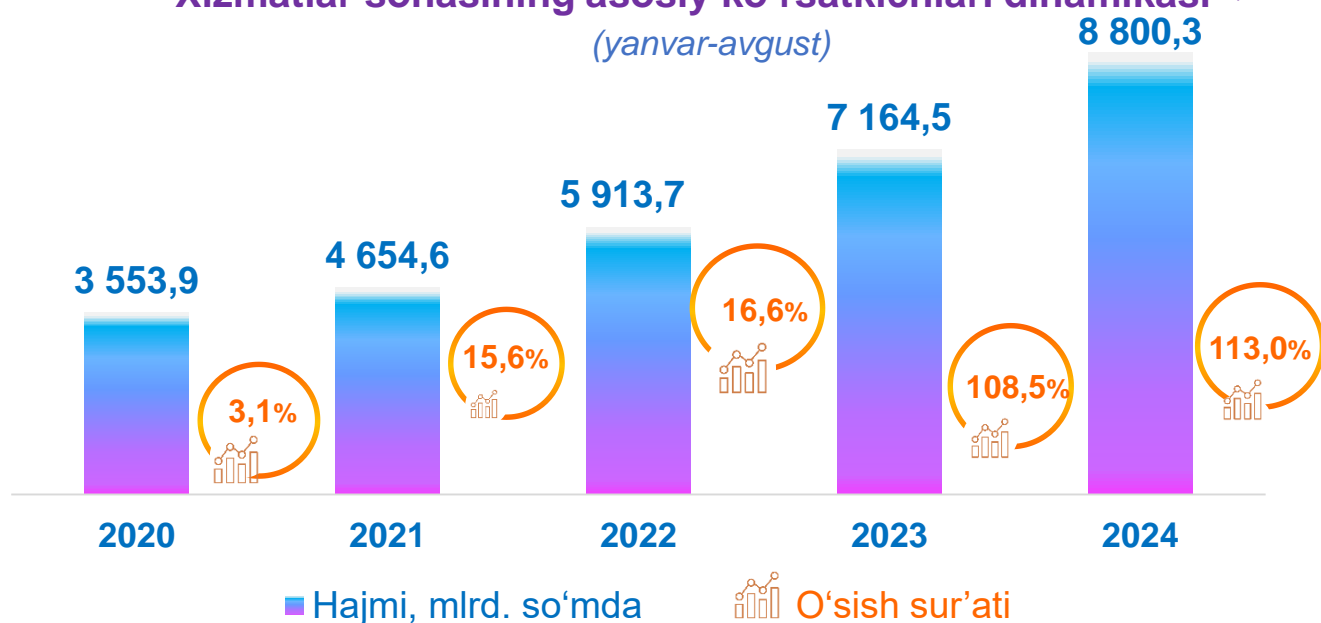
1012

Xizmatlar sohasida yangi tashkil etilgan kichik tadbirkorlik subyektlari

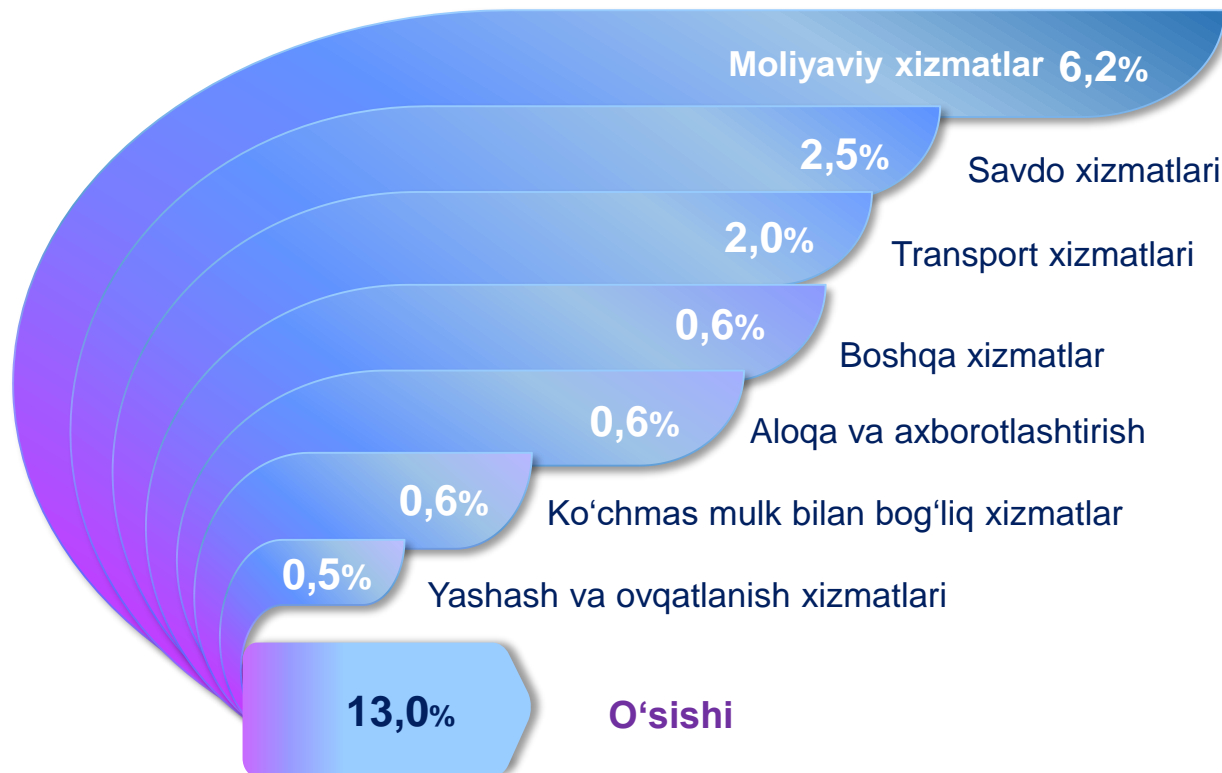
(yanvar-avgust)



Xizmatlar sohasining asosiy ko'rsatkichlari dinamikasi ¹⁾ (yanvar-avgust)



Ko'rsatilgan bozor xizmatlari umumiy hajmining o'sishiga xizmat turlarining qo'shgan hissasi (2024- yil yanvar-avgust)



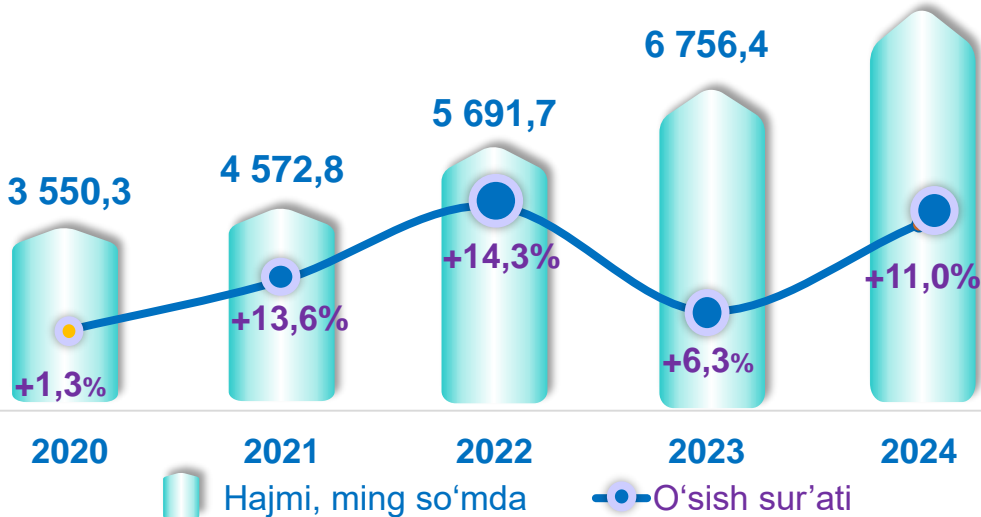
¹⁾ Shu va keyingi o'rinlarda 2020-2023- yillar ko'rsatkichlari yillik yangilangan ma'lumotlar asosida keltirilgan

Hududlar kesimida xizmatlar sohasining asosiy ko'rsatkichlari (2024- yil yanvar-avgust)

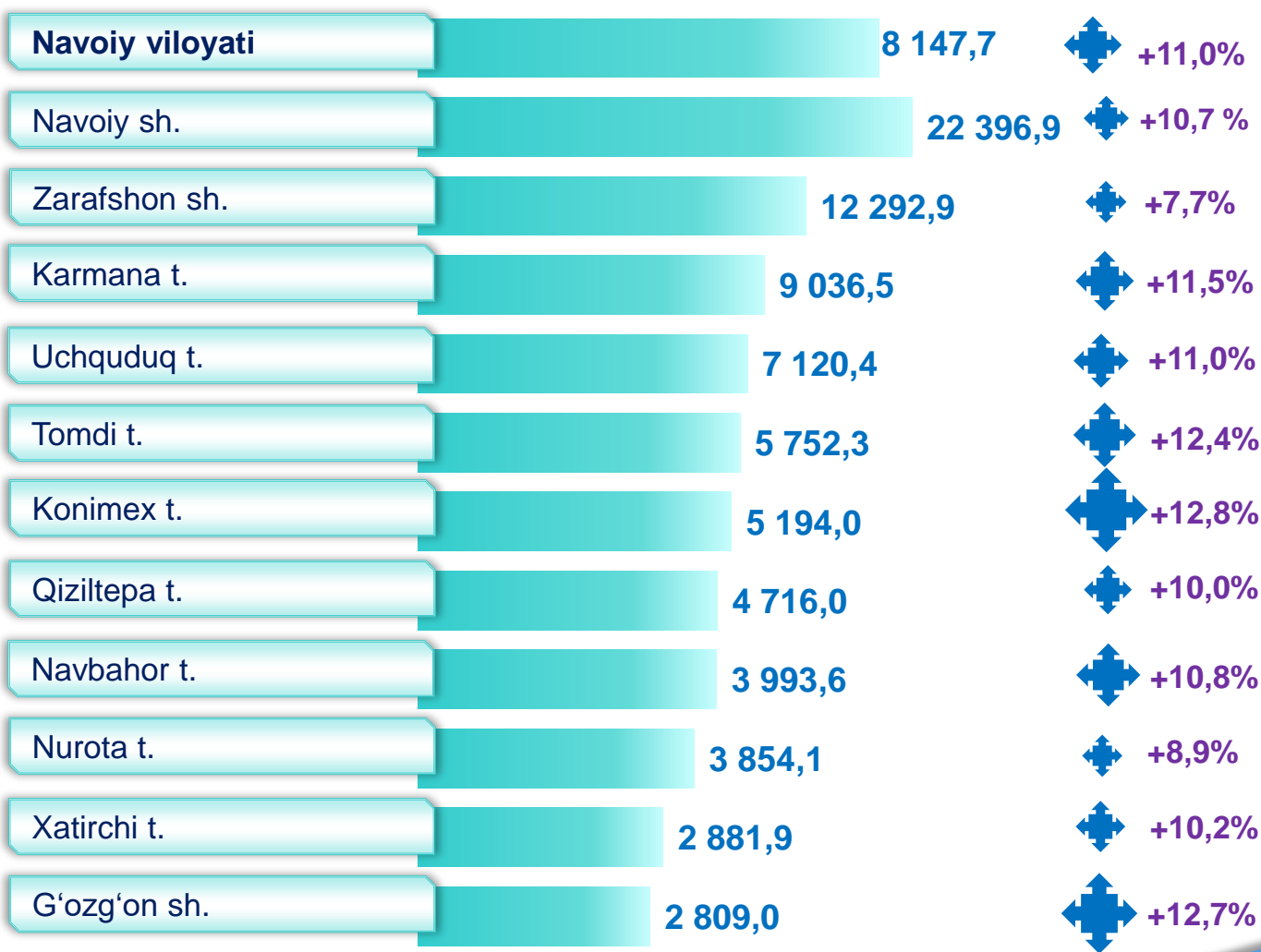
| Nomi | Hajmi, <i>mlrd. so'mda</i> | O'sish sur'ati, % <i>da</i> | Ulushi, <i>% da</i> |
|------------------------|-------------------------------|-----------------------------------|------------------------|
| Navoiy viloyati | 8 800,3 | 113,0 | 100,0 |
| Navoiy sh. | 3 644,0 | 114,6 | 41,4 |
| Zarafshon sh. | 1 092,8 | 110,1 | 12,5 |
| G'ozg'on sh. | 26,1 | 113,9 | 0,3 |
| Karmana t. | 1 260,6 | 114,0 | 14,3 |
| Konimex t. | 194,3 | 112,8 | 2,2 |
| Qiziltepa t. | 765,9 | 111,8 | 8,7 |
| Navbahor t. | 484,4 | 112,6 | 5,5 |
| Nurota t. | 346,1 | 110,6 | 3,9 |
| Tomdi t. | 89,2 | 110,3 | 1,0 |
| Uchquduq t. | 280,5 | 111,3 | 3,2 |
| Xatirchi t. | 616,4 | 111,9 | 7,0 |

Ko'rsatilgan bozor xizmatlari hajmi iste'molchilarga (yuridik va jismoniy shaxslarga, shu jumladan norezidentlarga) qiymat vaqt davomida ko'rsatiladigan xizmatlar narxini aks ettiradi.

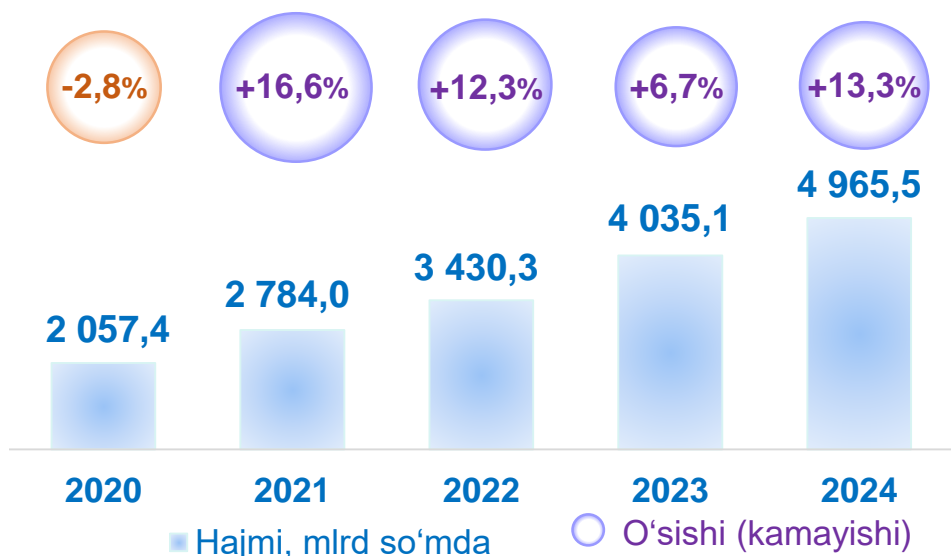
Aholi jon boshiga bozor xizmatlarining asosiy ko'rsatkichlari dinamikasi (yanvar-avgust) 8 147,7



Hududlar kesimida aholi jon boshiga xizmatlar hajmi (2024- yil yanvar-avgust)

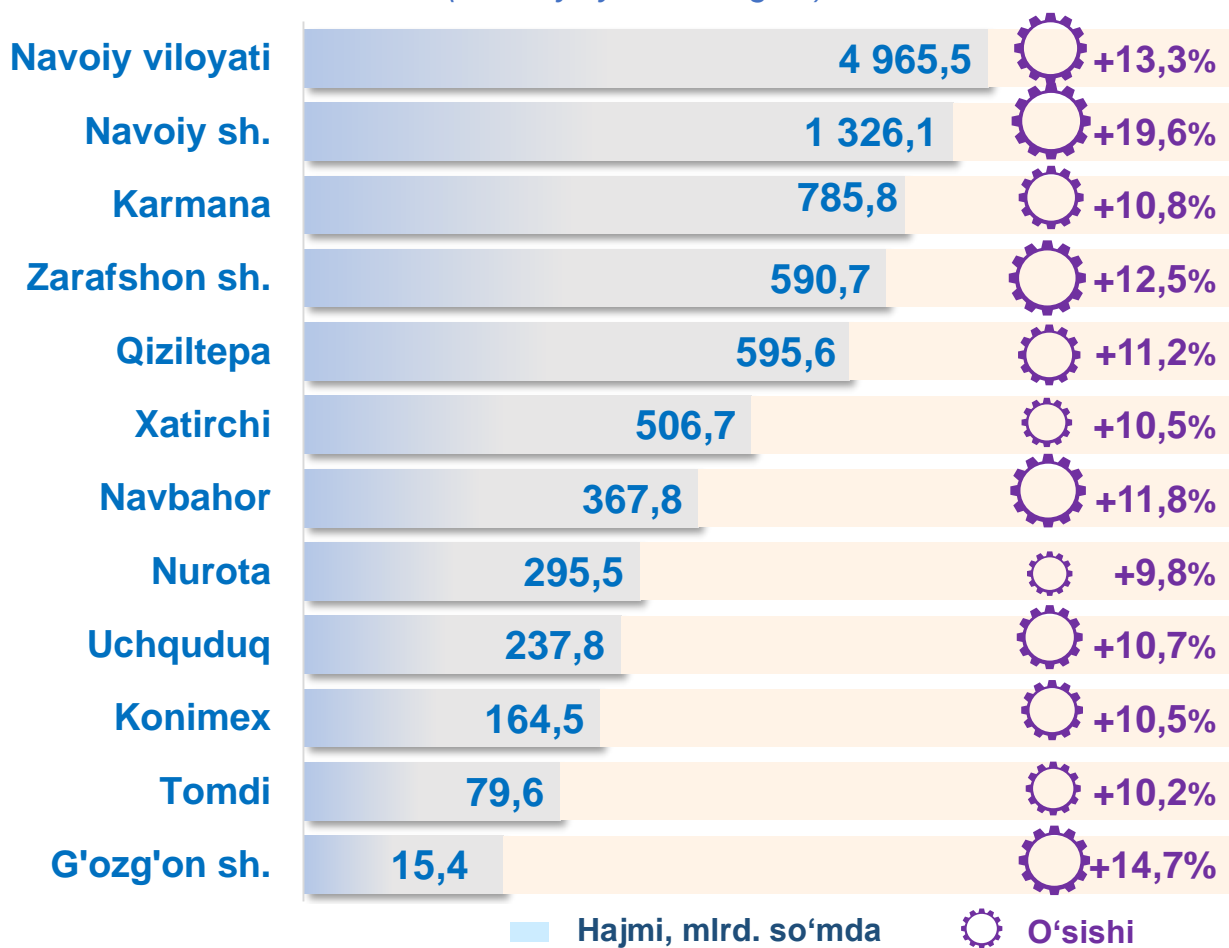


Xizmatlar sohasida kichik tadbirkorlikning asosiy ko'rsatkichlari dinamikasi (yanvar-avgust)



Ko'rsatilgan bozor xizmatlarining umumiy hajmida kichik korxonalar subyektlarining ulushi **56,4** foizni, shu jumladan, **18,3** foizni kichik tadbirkorlik va mikrofirmalarning ulushi tashkil etdi.

Hududlar kesimida xizmatlar sohasidagi kichik tadbirkorlik (2024- yil yanvar-avgust)



Xizmatlar sohasining asosiy turlari bo'yicha ko'rsatkichlari

(2024- yil yanvar-avgust)

| Nomi | Hajmi, mlrd. so'mda | O'sish sur'ati, % da | Ulushi, % da |
|--|------------------------|----------------------------|-----------------|
| Xizmatlar – jami | 8 800,3 | 113,0 | 100,0 |
| <i>shu jumladan:</i> | | | |
| Aloqa va axborotlashtirish xizmatlari | 358,1 | 116,2 | 4,1 |
| Moliyaviy xizmatlar | 2 166,5 | 126,1 | 24,6 |
| Transport xizmatlari | 1 309,4 | 114,1 | 14,9 |
| <i>shu jumladan: avtotransport xizmatlari</i> | 1 173,9 | 115,3 | 13,3 |
| Yashash va ovqatlanish xizmatlari | 578,5 | 108,5 | 6,6 |
| Savdo xizmatlari | 2 524,4 | 109,2 | 28,7 |
| Ko'chmas mulk bilan bog'liq xizmatlar | 178,6 | 130,3 | 2,0 |
| Ta'lim sohasidagi xizmatlar | 323,5 | 102,7 | 3,7 |
| Sog'liqni saqlash sohasidagi xizmatlar | 113,3 | 103,8 | 1,3 |
| Ijara xizmatlari | 109,4 | 99,8 | 1,2 |
| Kompyuter va maishiy tovarlarni ta'mirlash bo'yicha xizmatlar | 126,2 | 104,6 | 1,4 |
| Shaxsiy xizmatlar | 249,1 | 108,8 | 2,8 |
| Me'morchilik, muhandislik izlanishlari, texnik sinovlar va tahlil sohasidagi xizmatlar | 421,1 | 98,8 | 4,8 |
| Boshqa xizmatlar | 342,2 | 104,0 | 3,9 |

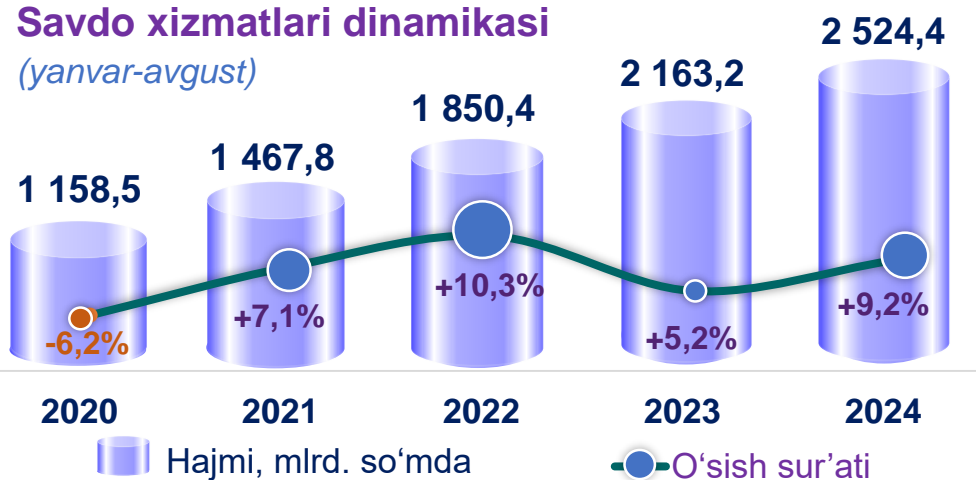
Tarmoqlar tasniflagichining belgilangan xalqaro standartlariga o'tish munosabati bilan O'zbekiston Respublikasida xizmatlar sohasini rivojlantirish Dasturining maqsadli parametrlariga kiritilgan xizmatlarning asosiy turlarini guruhlash, G dan S gacha bo'lgan bo'limlar bo'yicha xizmatlar bilan bog'liq bo'lgan qism va iqtisodiy faoliyat turlari bo'yicha mahsulotlar (tovarlar, ishlar, xizmatlar) Statistik tasniflagichi (MST)ga ko'ra muvofiqlashtirildi.

2024- yilning yanvar-avgust

oylarida chakana savdoning ulushi savdo xizmatlari umumiy hajmining deyarli to'rt dan uch qismini, ya'ni **80,8** foizni tashkil etdi.



Savdo xizmatlari dinamikasi (yanvar-avgust)



Hududlar kesimida savdo xizmatlari (2024- yil yanvar-avgust)



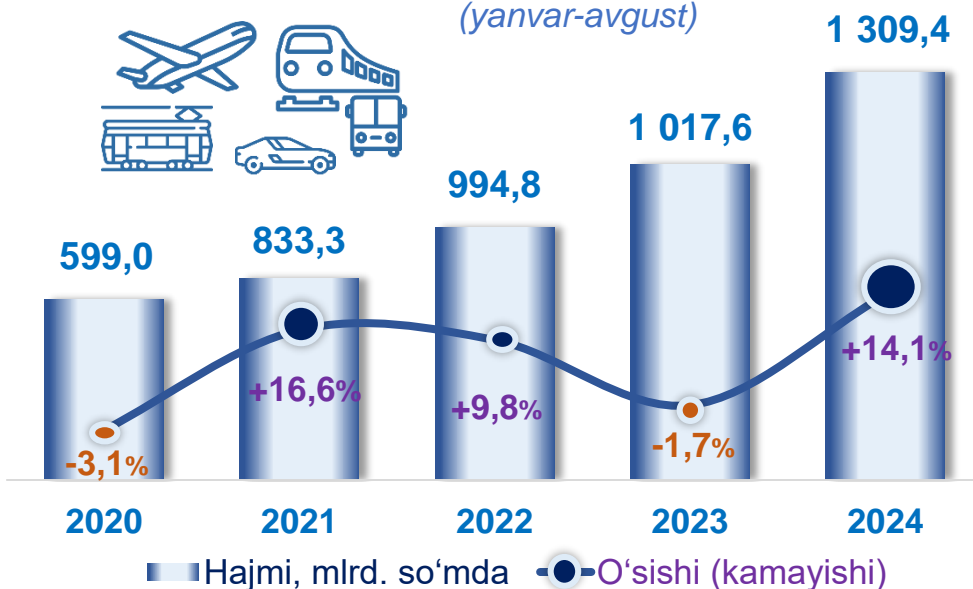
■ Hajmi, mlrd. so'mda ● O'sishi

Transport xizmatlarining umumiy hajmida quruqlik transporti xizmatlari ustunlik qiladi – **90,2** foiz.

Navoiy shahrida transport xizmatlari hajmi **300,9** mlrd. so'mni tashkil etgan. Mazkur hududda transport xizmatlari hajmining o'sish sur'ati **119,2** foizni tashkil etgan.

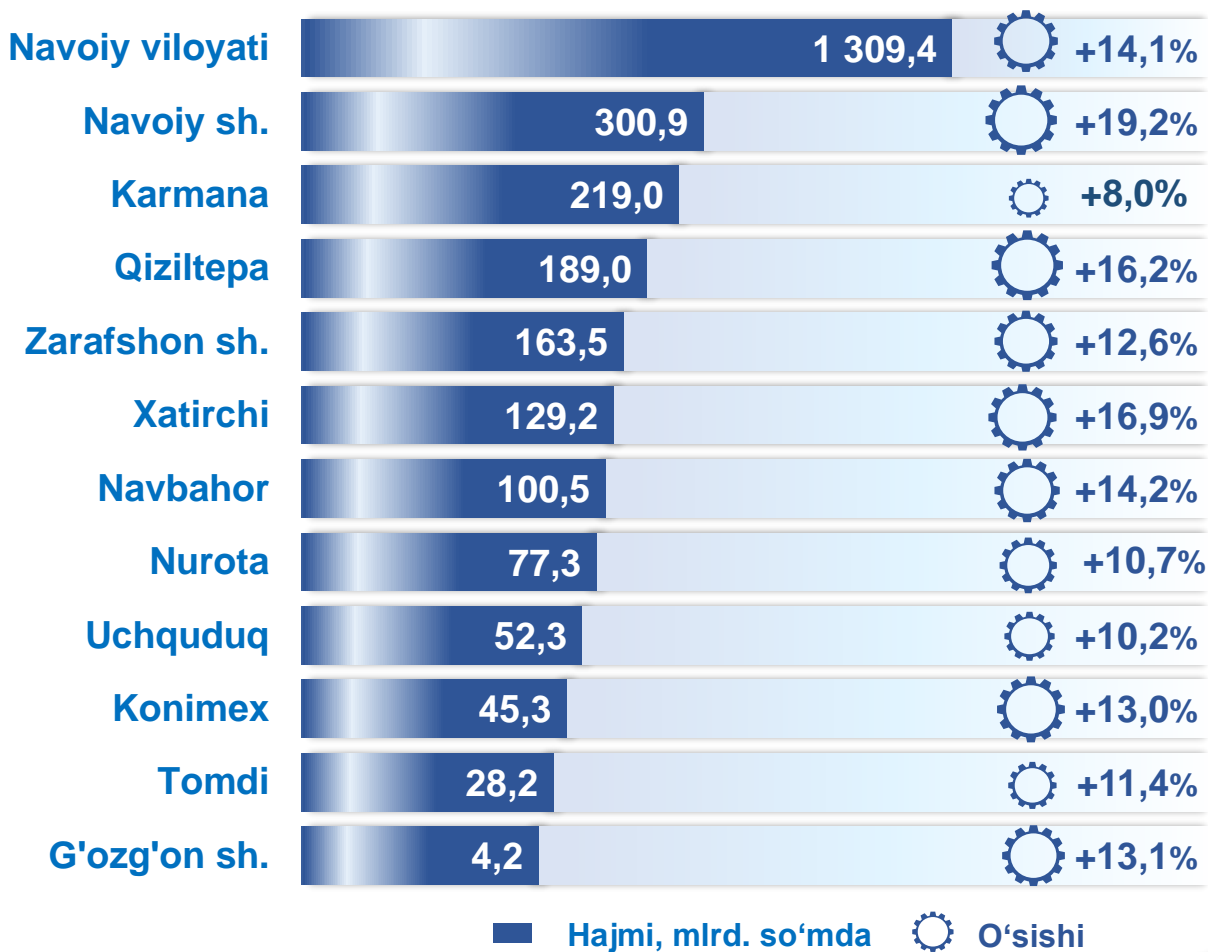
Transport xizmatlari dinamikasi

(yanvar-avgust)



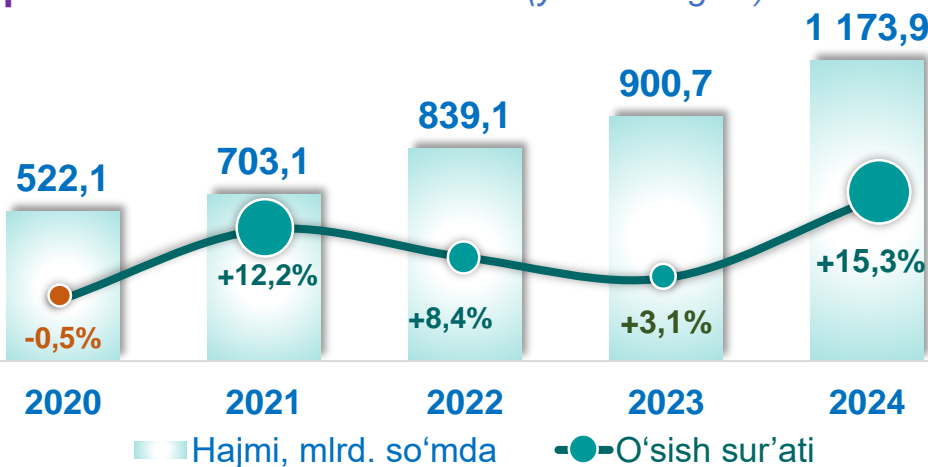
Hududlar kesimida transport xizmatlari

(2024- yil yanvar-avgust)



Avtomobil transporti xizmatlari dinamikasi (yanvar-avgust)

2024- yil yanvar-avgust oylarida avtomobil transportida ko'rsatilgan bozor xizmatlari hajmi **1 173,9** mlrd. so'mga yetdi. Ko'rsatilgan bozor xizmatlarining umumiy hajmidagi ulushi **13,3** foizni tashkil etdi.



Navoiy viloyati

1 173,9

+15,3%

Navoiy sh.

219,7

+21,3%

Karmana

187,4

+20,6%

Qiziltepa

180,3

+14,4%

Zarafshon sh.

158,4

+12,7%

Xatirchi

123,2

+12,6%

Navbahor

100,3

+14,0%

Nurota

76,6

+10,3%

Uchquduq

52,1

+9,9%

Konimex

44,1

+10,1%

Tomdi

27,8

+9,9%

G'ozg'on sh.

4,0

+9,6%

Hududlar kesimida avtomobil transporti xizmatlari

(2024- yil yanvar-avgust)

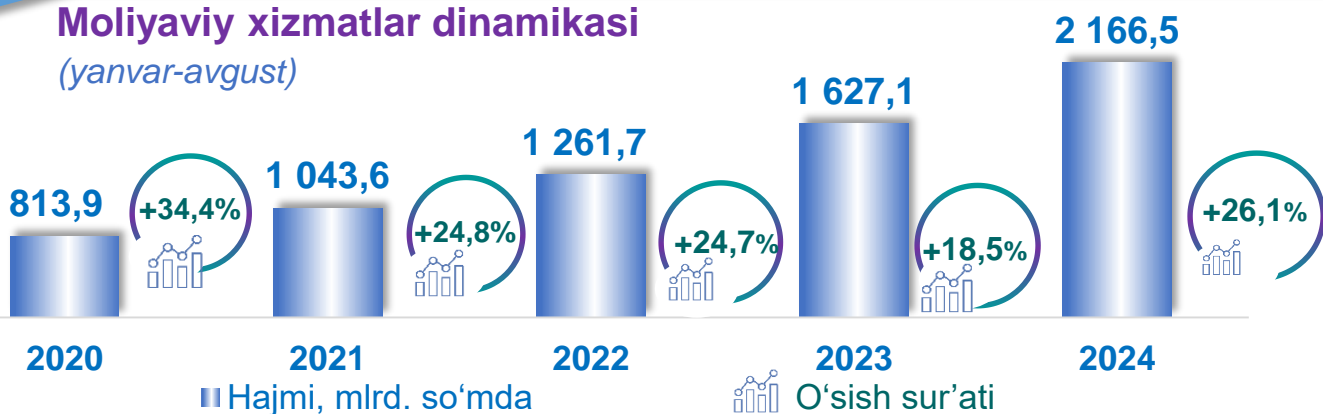


Avtotransport xizmatlari umumiy hajmida Navoiy shahrining ulushi **18,7** foizni yoki **219,7** mlrd. so'mni tashkil etdi. **2023-yil yanvar-avgustiga** nisbatan **121,3** foiz yuqori o'sish sur'atlari qayd etildi.

Hajmi, mlrd. so'mda O'sishi

Moliyaviy xizmatlar dinamikasi

(yanvar-avgust)



Hududlar kesimida moliyaviy xizmatlar

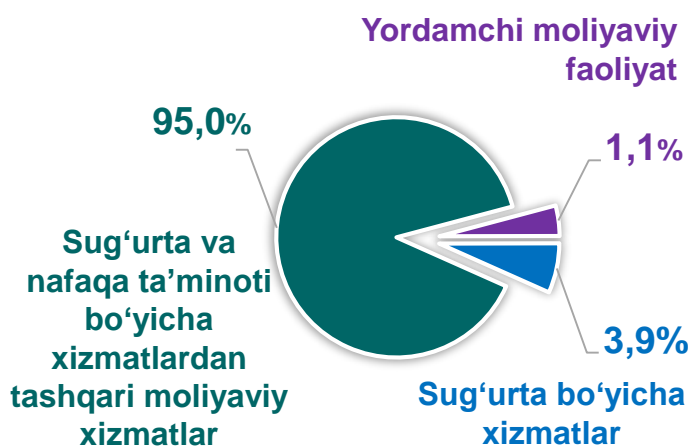
(2024- yil yanvar-avgust)

| | |
|-----------------|---------|
| Navoiy viloyati | 2 166,5 |
| Navoiy sh. | 1 437,0 |
| Karmana | 265,5 |
| Zarafshon sh. | 160,6 |
| Qiziltepa | 105,7 |
| Xatirchi | 60,0 |
| Navbahor | 51,7 |
| Uchquduq | 29,0 |
| Nurota | 27,5 |
| Konimex | 15,3 |
| G'ozg'on sh. | 8,8 |
| Tomdi | 5,4 |

— Hajmi, mlrd. so'mda

Moliyaviy xizmatlar tarkibi

(2024- yil yanvar-avgust)



Moliyaviy xizmatlar tarkibidagi sug'urta va nafaqa xizmatlaridan tashqari xizmatlarning ulushi, **2024- yil yanvar-avgustida 95,0** foizni tashkil etdi.

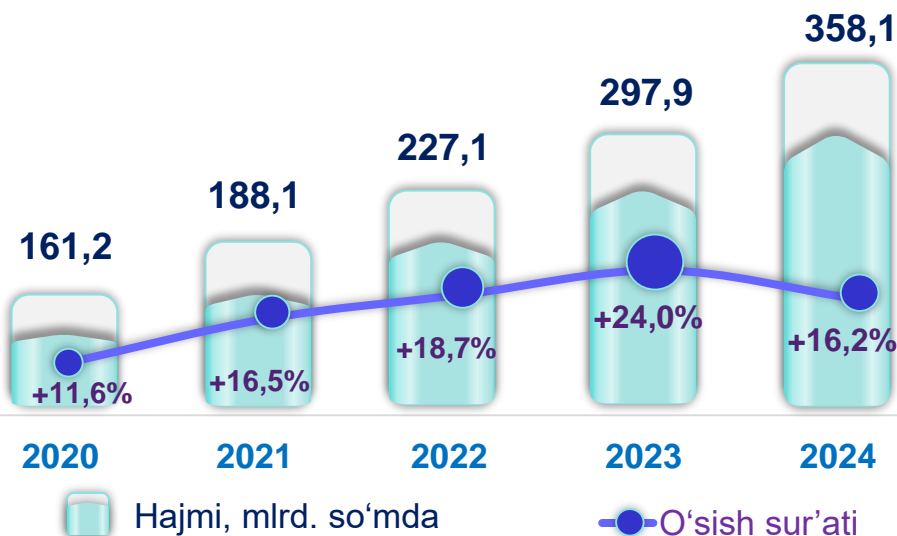
Moliyaviy xizmatlarning umumiy hajmida Navoiy shahrining ulushi **66,3** foizni yoki **1 437,0** mlrd so'mni tashkil etdi.

2023- yil yanvar-avgust oylariga nisbatan Karmana tumanida yuqori o'sish sur'ati **128,3** foizni tashkil etdi.

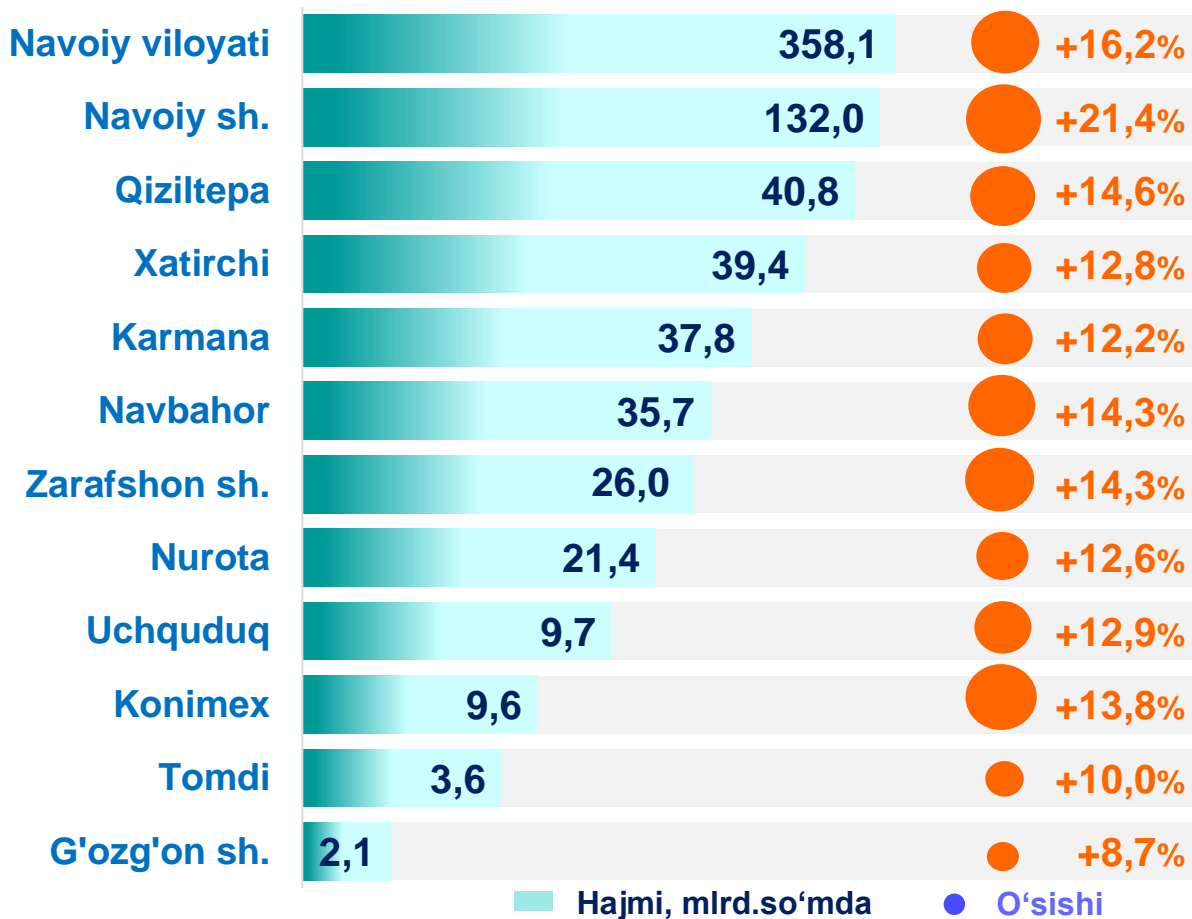


Aloqa va axborotlashtirish xizmatlarining umumiy hajmida eng katta hajmni telekommunikatsiya xizmatlari egallaydi. **2024- yilning yanvar-avgust** oylarida ularning ulushi **93,1** foizni tashkil etdi.

Aloqa va axborotlashtirish xizmatlari dinamikasi (yanvar-avgust)

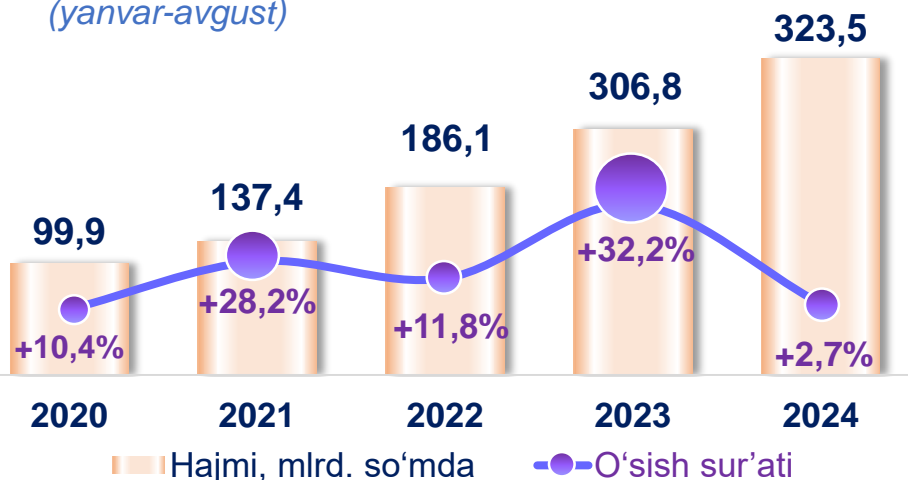


Hududlar kesimida aloqa va axborotlashtirish xizmatlari (2024- yil yanvar-avgust)



Ta'lim sohasidagi xizmatlar dinamikasi

(yanvar-avgust)

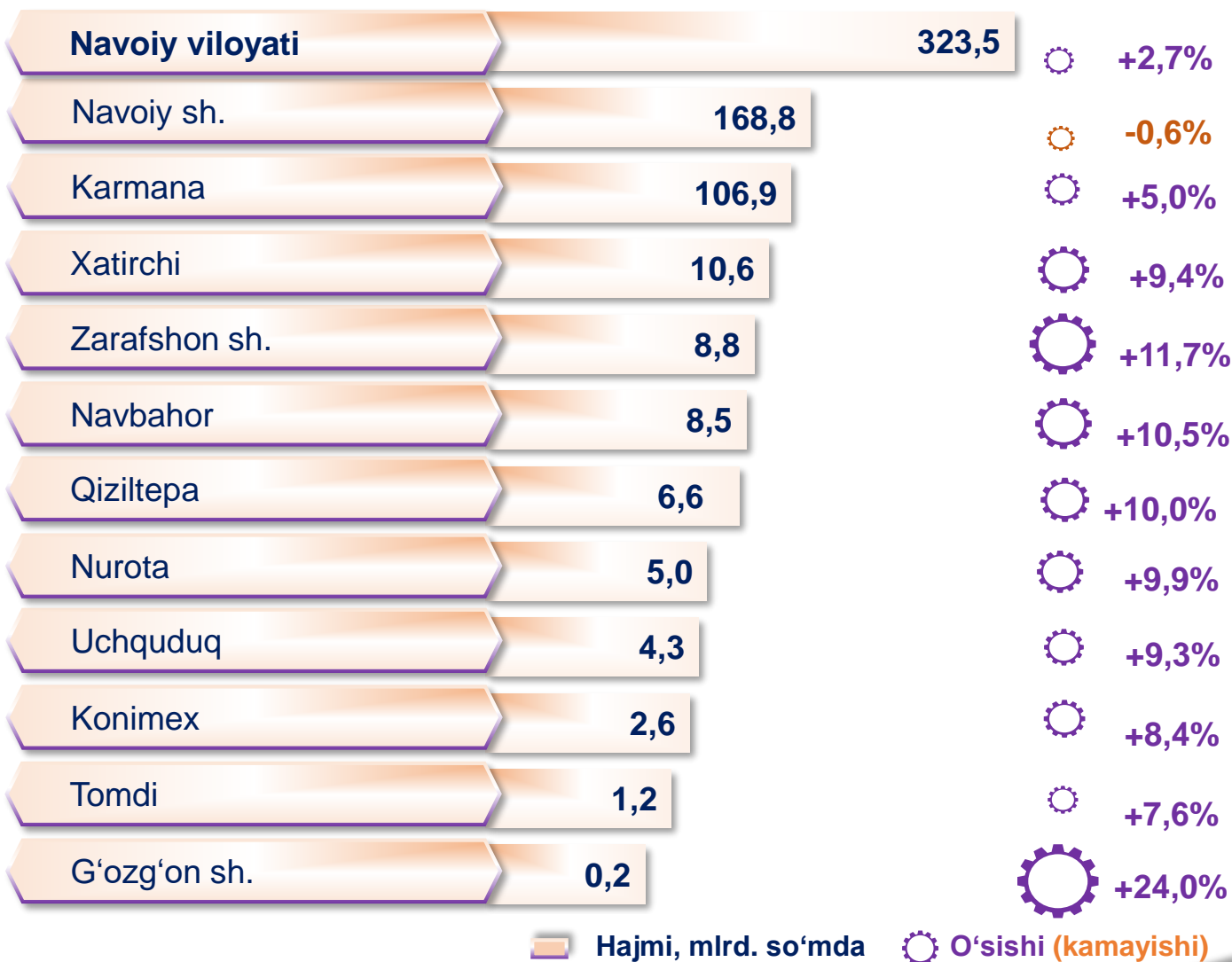


2024- yil yanvar-avgust oylarida ta'lim sohasining umumiy xizmatlar hajmidagi ulushi 3,7 % ni tashkil etdi.



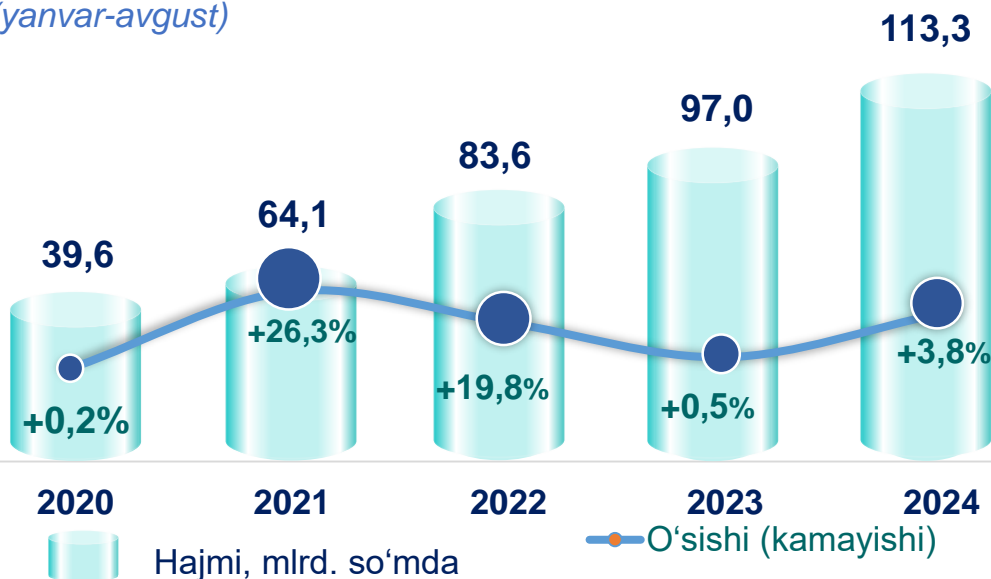
Hududlar kesimida ta'lim sohasidagi xizmatlar

(2024- yil yanvar-avgust)

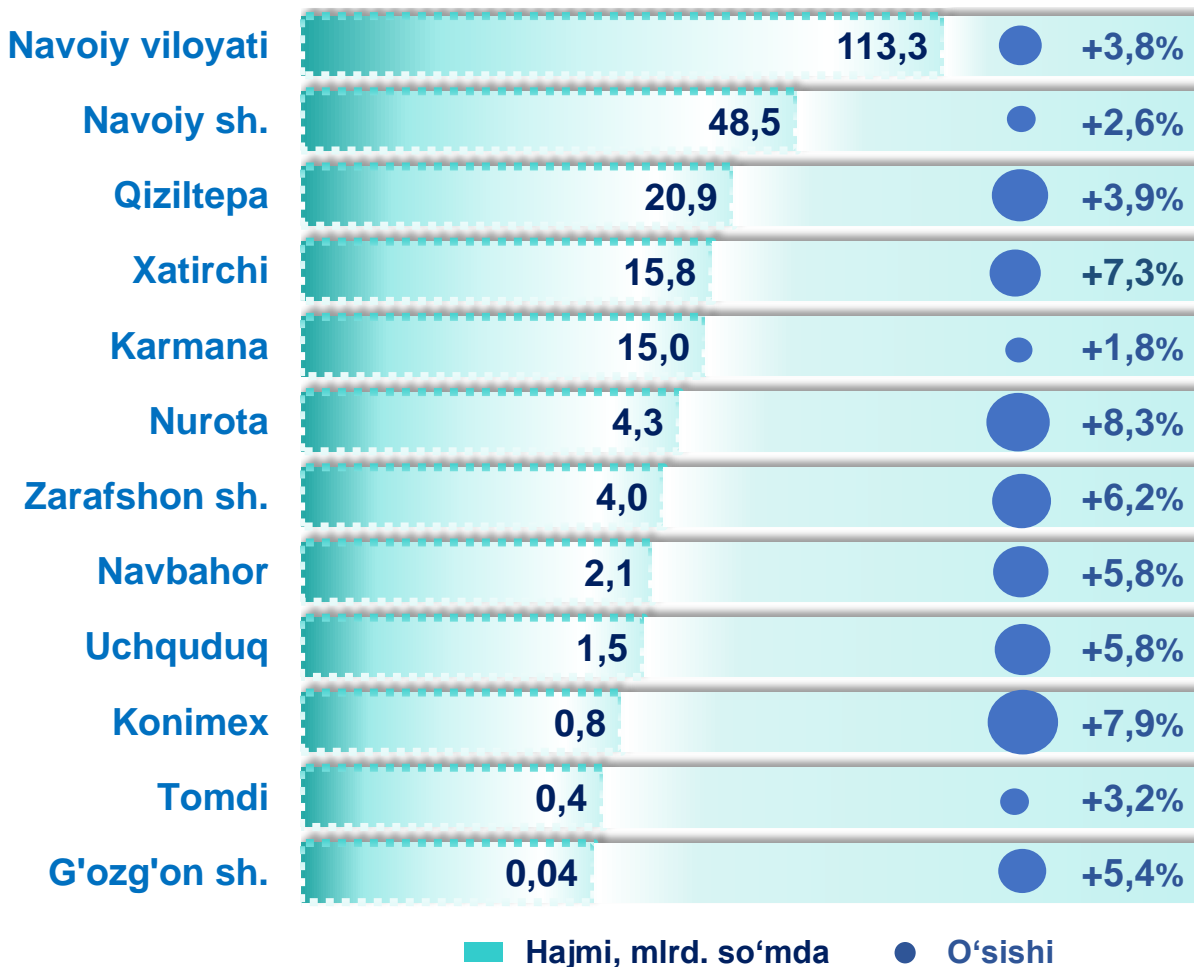


Sog'liqni saqlash sohasidagi xizmatlar dinamikasi (yanvar-avgust)

2024 - yil yanvar-avgust oylarida sog'liqni saqlash sohasining umumiy xizmatlar hajmidagi ulushi 1,3 %ni tashkil etdi.

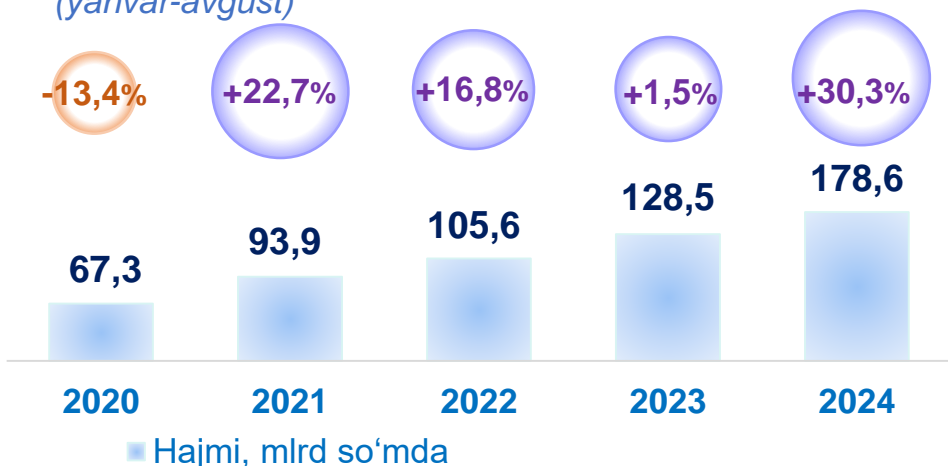


Hududlar kesimida sog'liqni saqlash sohasidagi xizmatlar (2024- yil yanvar-avgust)




Ko'chmas mulk bilan bog'liq xizmatlar dinamikasi

(yanvar-avgust)



Ko'chmas mulk bilan bog'liq xizmatlarning umumiy hajmida shaxsiy yoki ijaraga olingan ko'chmas mulkni ijaraga berish va boshqarish bo'yicha xizmatlar ulushi **82,7** foizni tashkil etdi.

Hududlar kesimida ko'chmas mulk bilan bog'liq xizmatlar (2024- yil yanvar-avgust)

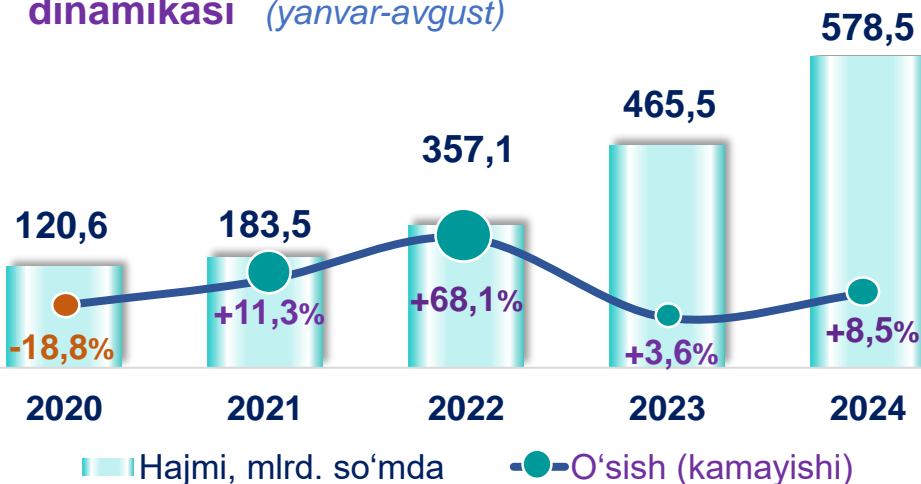


■ Hajmi, mlrd. so'mda ● O'sishi

2024- yilning yanvar-avgust

oylari-da yashash va ovqatlanish bo'yicha xizmatlar tarkibida oziq-ovqat va ichimliklar bilan ta'minlash bo'yicha xizmatlar ustunlik qildi – **89,7 foiz**.

Yashash va ovqatlanish bo'yicha xizmatlar dinamikasi (yanvar-avgust)



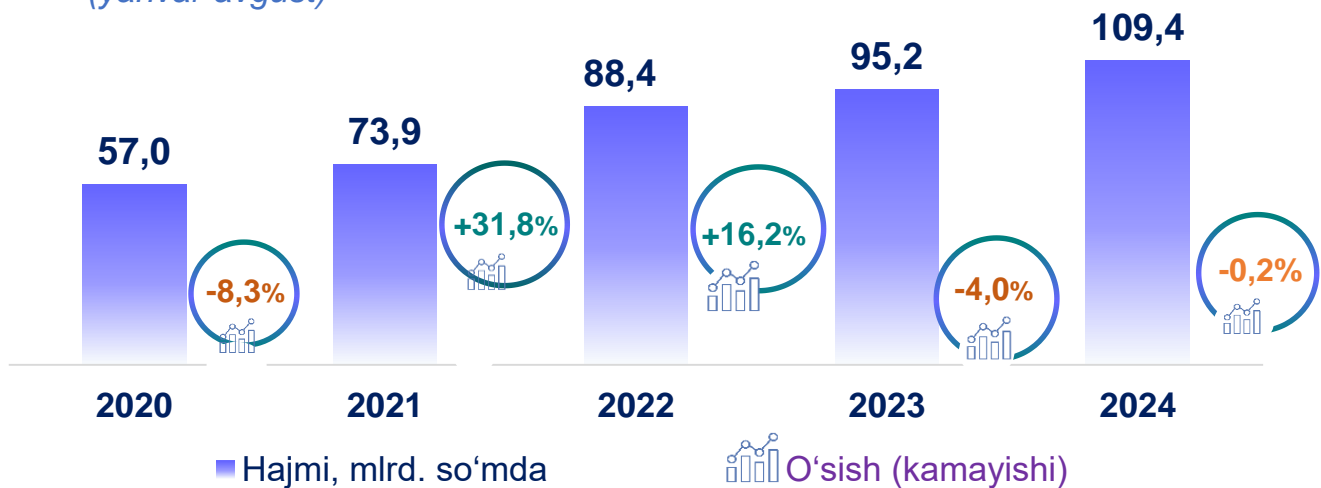
Hududlar kesimida yashash va ovqatlanish bo'yicha xizmatlar (2024- yil yanvar-avgust)



■ Hajmi, mlrd. so'mda ● O'sishi

Ijara xizmatlari dinamikasi

(yanvar-avgust)



Hududlar kesimida ijara xizmatlari (2024- yil yanvar-avgust, mlrd. so'mda)

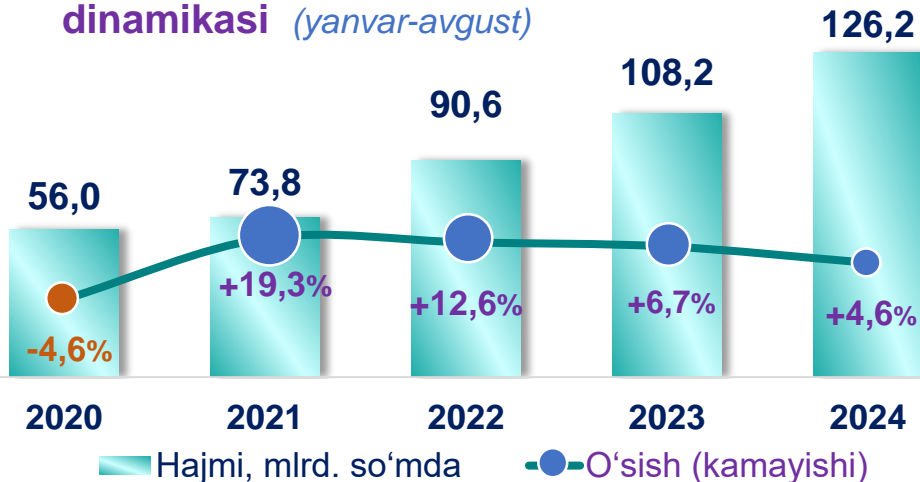


2020- yilning yanvar-avgust oylariga nisbatan o'rganilayotgan davrda ijara xizmatlari hajmi **52,4** mlrd. so'mga oshib, **109,4** mlrd. so'mga yetdi.

Ushbu xizmatlarning umumiy hajmida **2024- yil yanvar-avgust oylarida** avtomobillar va yengil avtotransport vositalarini ijaraga berish xizmatlarining ulushi **73,9 %** ni tashkil etdi.



Kompyuterlar va maishiy tovarlarni ta'mirlash xizmatlari dinamikasi (yanvar-avgust)



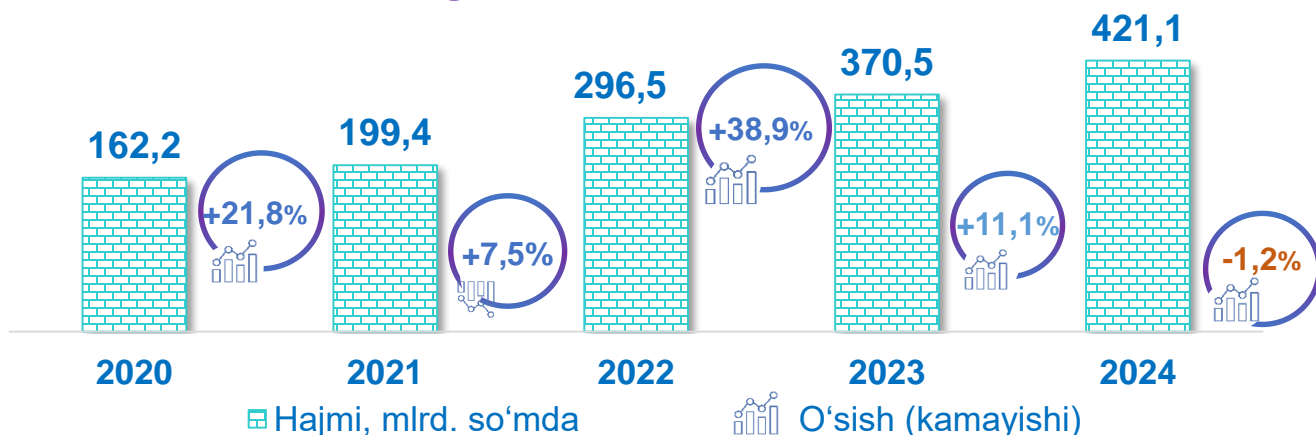
Boshqa shaxsiy foydalanish buyumlari va maishiy tovarlarni ta'mirlash bo'yicha xizmatlar jami kompyuterlar va maishiy tovarlarni ta'mirlash xizmatlarining **54,7** foizini tashkil etadi.

Hududlar kesimida kompyuterlar va maishiy tovarlarni ta'mirlash xizmatlari (2024- yil yanvar-avgust)

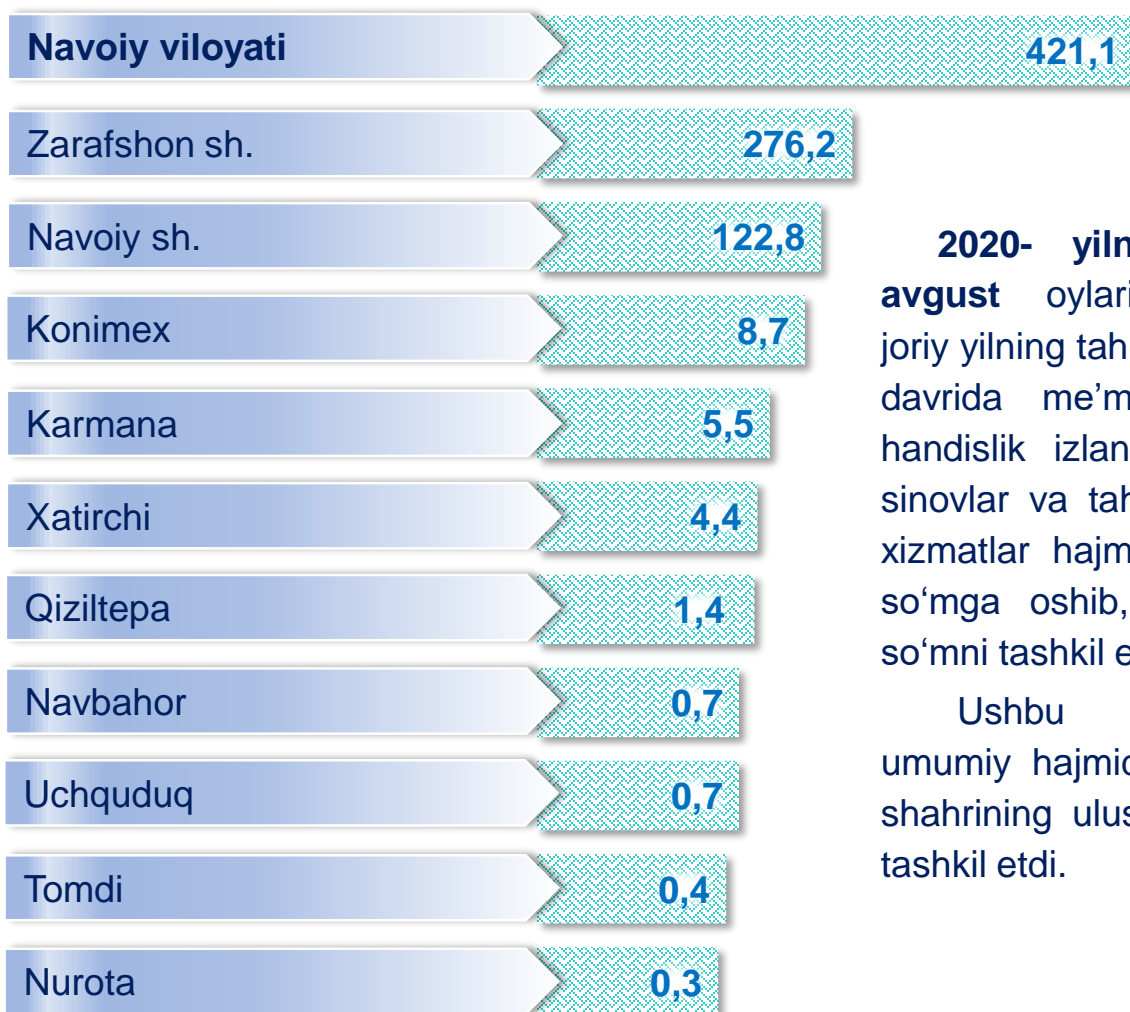
| Hudud nomi | Hajmi, mlrd. so'mda | O'sish |
|-----------------|---------------------|--------|
| Navoiy viloyati | 126,2 | +4,6% |
| Navoiy sh. | 42,7 | -0,4% |
| Karmana | 16,2 | +7,7% |
| Zarafshon sh. | 15,4 | +8,0% |
| Qiziltepa | 14,8 | +7,2% |
| Xatirchi | 13,3 | +7,0% |
| Nurota | 7,8 | +7,1% |
| Navbahor | 5,6 | +7,2% |
| Uchquduq | 4,4 | +7,1% |
| Konimex | 3,8 | +7,7% |
| G'ozg'on sh. | 1,1 | +8,8% |
| Tomdi | 1,1 | +6,8% |

Hajmi, mlrd. so'mda O'sish

Me'morchilik, muhandislik izlanishlari, texnik sinovlar va tahlil sohasidagi xizmatlar dinamikasi (yanvar-avgust)



Hududlar kesimida me'morchilik, muhandislik izlanishlari, texnik sinovlar va tahlil sohasidagi xizmatlar (2024- yil yanvar-avgust, mlrd. so'mda)



2020- yilning yanvar-avgust oylariga nisbatan joriy yilning tahlil qilinayotgan davrida me'morchilik, muhandislik izlanishlari, texnik sinovlar va tahlil sohasidagi xizmatlar hajmi **258,9** mlrd. so'mga oshib, **421,1** mlrd. so'mni tashkil etdi.

Ushbu xizmatlarning umumiy hajmida **Zarafshon** shahrining ulushi **65,6 %** ni tashkil etdi.

Moliyaviy xizmatlar hajmi moliyaviy vositachilik hisobidan olingan foizli daromadlar hajmi (xizmatlar uchun belgilangan to'lovlar miqdorida), shuningdek, moliya muassasasi tomonidan ssuda berish yoki depozitni saqlash bo'yicha xizmatlar uchun to'lanadigan haq hisobiga ko'ra olinadi.

Transport xizmatlarining hajmi amaldagi narxlarda transport turlari bo'yicha transport jarayoniga (yuklarni tushirish va yuklash ishlari, transport-ekspeditorlik xizmatlari, transport xizmati va boshqalar) bevosita bog'liq bo'lgan tashish va boshqa faoliyatdan olingan daromad summasi sifatida aniqlanadi.

Avtomobil transporti xizmatlariga temir yo'lda tashishdan tashqari, quruqlikdagi yo'lovchi transportining boshqa xizmatlari, avtomobil transportida yuk tashish bo'yicha xizmatlar va ko'chish bo'yicha xizmatlar kiradi.

Savdo xizmatlari, shu jumladan, elektron savdo xizmatlari hajmi amaldagi narxlardagi yalpi daromad qiymati, ya'ni sotilgan tovarlarning sotib olish va sotish narxlarini orasidagi farqining umumiy qiymati sifatida hisobga olinadi. Agar tovarlar boshqa shaxs manfaatlari uchun oldi-sotdi shartnomalari, komissiyalar yoki agentlik shartnomalari asosida sotilgan taqdirda, xizmatlar qiymati mukofot miqdori sifatida aks ettiriladi.

Aloqa va axborotlashtirish xizmatlari hajmi amaldagi narxlarda mazkur sohada xizmat ko'rsatuvchi korxonalarining daromadlari (sotishdan tushgan tushum miqdori) yig'indisi sifatida aniqlanadi.

Telekommunikatsiya xizmatlari bu – ovozli, matnli, ovozli yoki video ma'lumotlarni uzatish kabi telekommunikatsiya va boshqa tegishli xizmatlarni taqdim etish.

“Ta’lim” seksiyasi kunduzgi yoki sirtqi shaklda, shuningdek, Internet tarmog'i va pochta yozishmalari orqali xususiy yoki davlat tomonidan beriladigan turli darajadagi ta'limni va turli kasblarga o'rgatishni o'z ichiga oladi.

Bunga turli darajadagi muntazam maktab tizimi doirasida turli muassasalar tomonidan beriladigan ta'lim, shuningdek, kattalar uchun ta'lim (tayyorlash va qayta tayyorlash kurslari), ta'lim sohasida yordamchi faoliyat va shunga o'xshash boshqalar kiradi.

Ta'lim sohasidagi faoliyatni amalga oshirishda masofaviy o'qitish shaklini ham hisobga olgan holda ko'rsatilgan bozor xizmatlari (kontrakt) qiymati aks ettiriladi.

Sog'liqni saqlash sohasidagi xizmatlar hajmi bu – sog'liqni saqlash muassasalari tomonidan turli xil tibbiy yordam va sanitariya xizmatlari uchun ko'rsatiladigan bozor xizmatlarining qiymatidir.

Oziq-ovqat va ichimliklar bilan ta'minlash bo'yicha xizmatlar – oziq-ovqat mahsulotlari va ichimliklar yetkazib berish bo'yicha qo'yilgan ustamadan tashqari, ovqat tayyorlashda ishlatilgan va qayta ishlanmagan holda sotilgan mahsulotlar qiymatini o'z ichiga oluvchi aylanma qiymatdir.

Yashash bo'yicha xizmatlar hajmi, qisqa muddatli turar joy bilan ta'minlash bo'yicha ko'rsatilgan xizmatlar (mehmonxonalar, otellar, motellar va boshqa turar joylar) qiymatini o'z ichiga oladi.

Ko'chmas mulk bilan bog'liq xizmatlarni ko'rsatishda ko'chmas mulk bilan bog'liq operatsiyalar bo'yicha xizmatlar qiymati, korxonaning shaxsiy, xo'jalik yuritish yoki tezkor boshqaruvidagi, shuningdek, ijaraga olingan ko'chmas mulkni ijaraga berishdan olingan daromadlari aks ettiriladi.

Ijara xizmatlari bo'yicha ishlab chiqarish hajmi mashinalar va asbob-uskunalarni operatorlarsiz ijaraga berish, maishiy jihozlar va shaxsiy ehtiyoj buyumlarini ijaraga berishdan olingan daromad miqdori sifatida aniqlanadi.

Kompyuterlar va maishiy tovarlarni ta'mirlash bo'yicha xizmatlar hajmi bu – kompyuterlar va periferik uskunalarni ta'mirlash va texnik xizmat ko'rsatish kommunikatsiya uskunalari (fakslar, radiostansiyalar)ni ta'mirlash, maishiy elektronika (radiopriyomniklar va televizorlar), uy va bog' uchun uskunalar (gazon o'ruvchi va havo (dam) beruvchi mashina), poyabzal va charm buyumlar, mebel va uy jihozlari, kiyim va aksessuarlar, sport anjomlari, musiqa asboblari va boshqa shaxsiy buyumlar va maishiy tovarlarni ta'mirlashdan tushgan tushum miqdoridir.

Me'morchilik, muhandislik izlanishlari, texnik sinovlar va tahlil sohasidagi xizmatlar hajmi shartnomada nazarda tutilgan talablarga muvofiq loyihalar, izlanishlar, konstruktorlik va texnologik ishlar va ko'rsatilgan xizmatlar, shuningdek, qurilish ishlari ustidan nazorat va boshqa injenerlik xizmatlarining qiymatini o'z ichiga oladi.