



NAVOIY VILOYATI STATISTIKA BOSHQARMASI

QISHLOQ, O'RMON, BALIQCHILIK XO'JALIGI
2024-YIL YANVAR-SENTABR OYLARI

Dastlabki ma'lumotlar



2024- yilning yanvar-sentabr oylarida Navoiy viloyatining qishloq, oʻrmon va baliqchilik xoʻjaligi

Dastlabki maʼlumotlarga koʻra, 2024- yilning yanvar-sentabr oylarida qishloq, oʻrmon va baliqchilik xoʻjaligi mahsulot (xizmat) larining umumiy hajmi 15 064,9 mlrd. soʻmni yoki 2023- yilning mos davriga nisbatan 103,1 % ni, shu jumladan, dehqonchilik va chorvachilik, ovchilik va ushbu sohalarda koʻrsatilgan xizmatlar 14 624,1 mlrd. soʻmni (103,7 %), oʻrmon xoʻjaligi – 325,9 mlrd. soʻmni (102,8 %), baliqchilik xoʻjaligi – 114,9 mlrd. soʻmni (58,3 %) tashkil qildi. Respublika qishloq, oʻrmon va baliqchilik xoʻjaligi tarkibida Navoiy viloyatining ulushi 4,7 % ni tashkil etdi.



15 064,9

Navoiy viloyati boʻyicha
qishloq, oʻrmon va baliqchilik xoʻjaligi
mahsulot (xizmat)larining hajmi, mlrd. soʻm

01



14 624,1

Dehqonchilik va chorvachilik, ovchilik
va ushbu sohalarda koʻrsatilgan xizmatlar

02



325,9

Oʻrmon xoʻjaligi


03



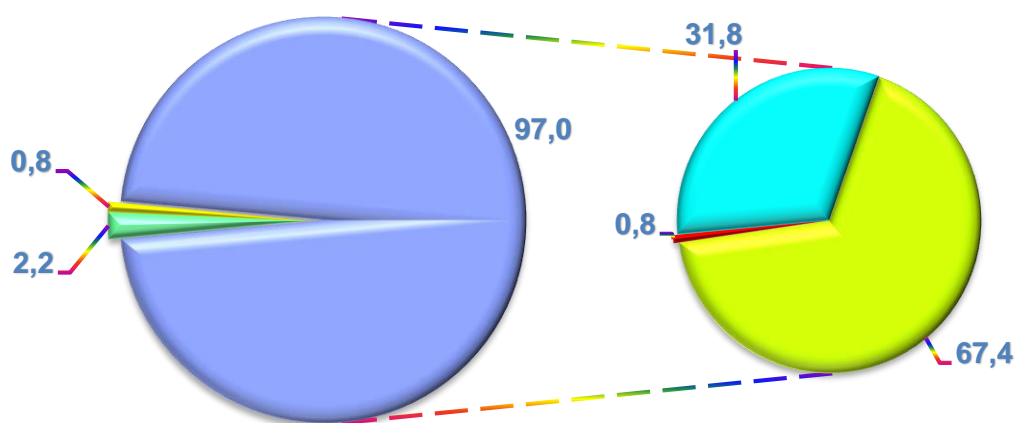
114,9

Baliqchilik xoʻjaligi

Qishloq, oʻrmon va baliqchilik xoʻjaligi mahsulot (xizmat)lar hajmining oʻsish surʻati



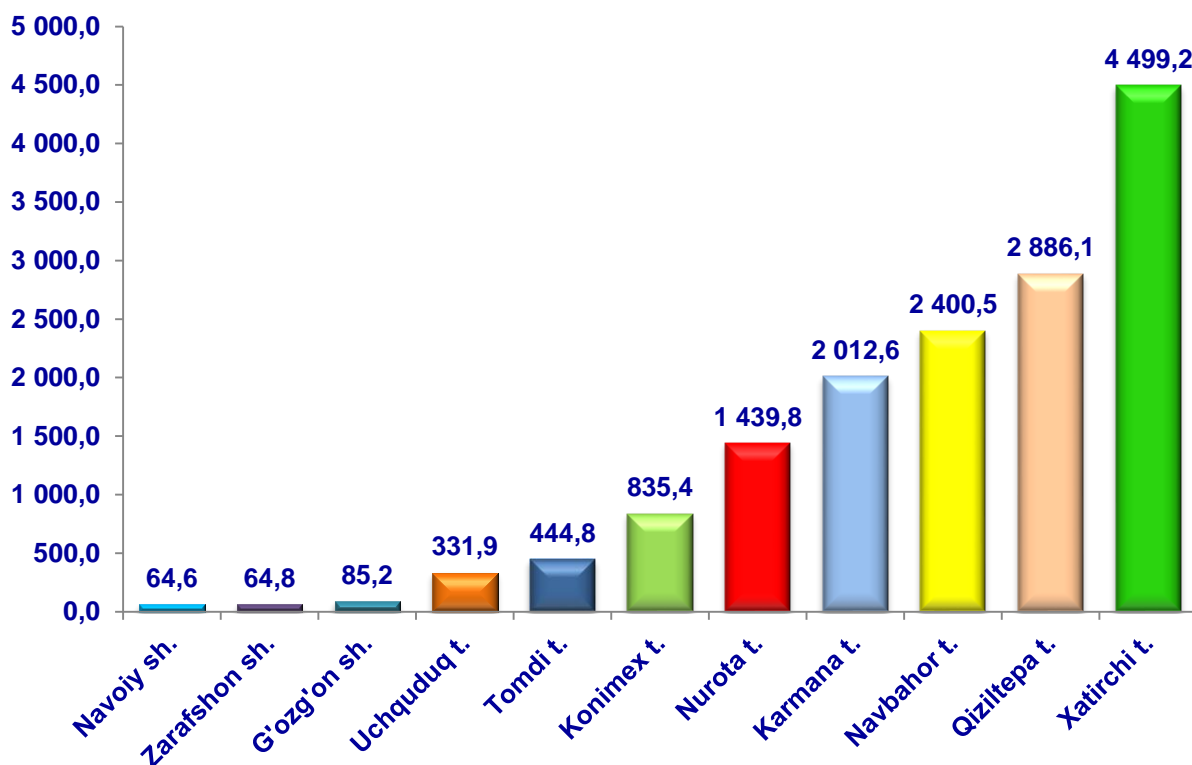
Qishloq, oʻrmon va baliqchilik xoʻjaligi mahsulot (xizmat)lari umumiy hajmining taqsimlanishi, (% da).



- Oʻrmon xoʻjaligi
- Baliqchilik xoʻjaligi
- Dehqonchilik va chorvachilik, ovchilik va ushbu sohalarda koʻrsatilgan xizmatlar
- Dehqonchilik
- Chorvachilik
- Ovchilik va qishloq xoʻjaligi sohasidagi xizmatlar

2024- yilning yanvar-sentabr oylari yakunlariga ko'ra, qishloq, o'rmon va baliqchilik xo'jaligi mahsulot (xizmat) lar umumiy hajmining 97,0 % –dehqonchilik va chorvachilik, ovchilik va ushbu sohalarda ko'rsatilgan xizmatlar, 2,2 % – o'rmon xo'jaligi, 0,8 % – baliqchilik xo'jaligi hissasiga to'g'ri keladi.

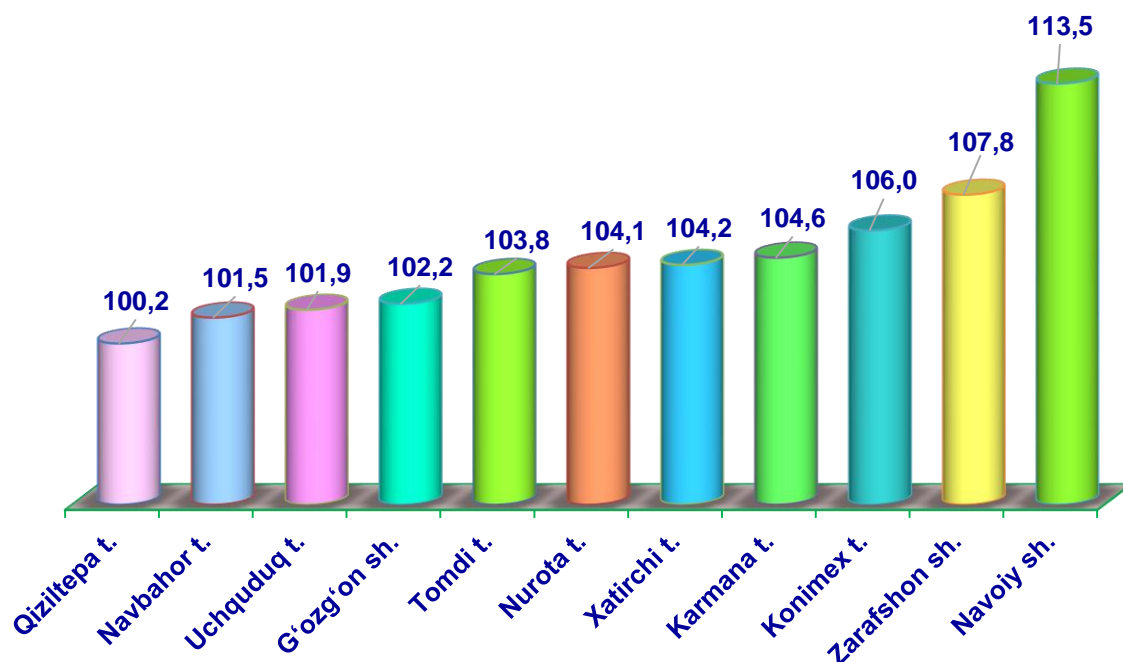
Shahar va tumanlar kesimida qishloq, o'rmon va baliqchilik xo'jaligi mahsulot (xizmat)larining hajmi (mlrd.so'm)



2024- yilning yanvar-sentabr oylarida, shahar va tumanlar kesimida qishloq, o'rmon va baliqchilik xo'jaligi mahsulot (xizmat) larining eng yuqori hajmi Xatirchi (4 499,2 mlrd. so'm), Qiziltepa (2 886,1 mlrd. so'm) va Navbahor (2 400,5 mlrd. so'm) tumanlarida qayd etildi. Aksincha kam hajmga ega hududlarga Navoiy (64,6 mlrd. so'm), Zarafshon (64,8 mlrd. so'm), G'ozg'on shahar (85,2 mlrd. so'm) larini keltirib o'tish mumkin.

Yuqori o'sish sur'ati Navoiy shahri (113,5 %), Zarafshon (107,8 %), Konimex (106,0 %), Karmana (104,6 %), Xatirchi (104,2 %), Uchquduq (101,9 %), Navbahor (101,5 %), G'ozg'on shahari (102,2 %) Qiziltepa tumanlari (100,2 %), esa past sur'atlar kuzatildi.

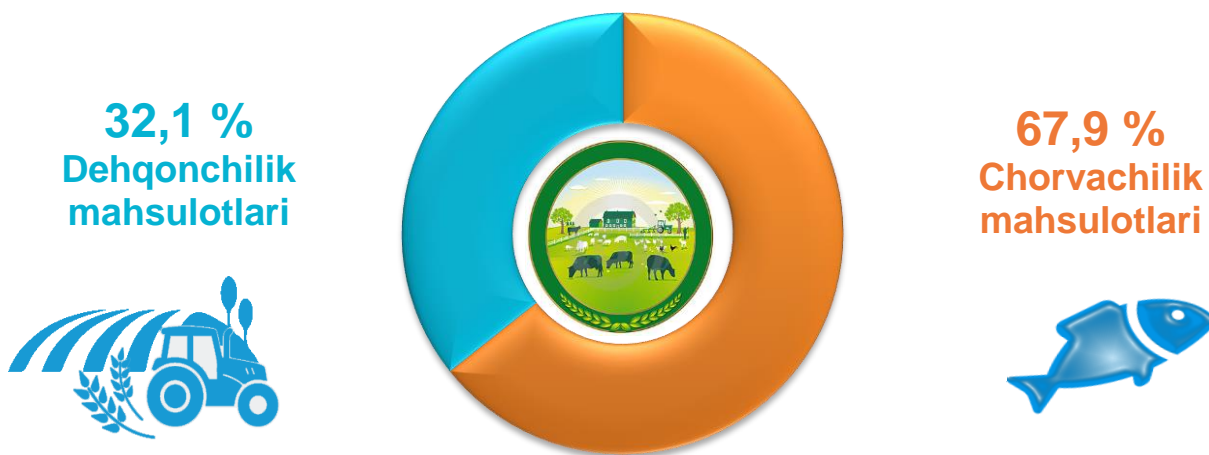
Hududlar bo'yicha qishloq, o'rmon va baliqchilik xo'jaligi mahsulot (xizmat)larining o'sish sur'ati, (%) da



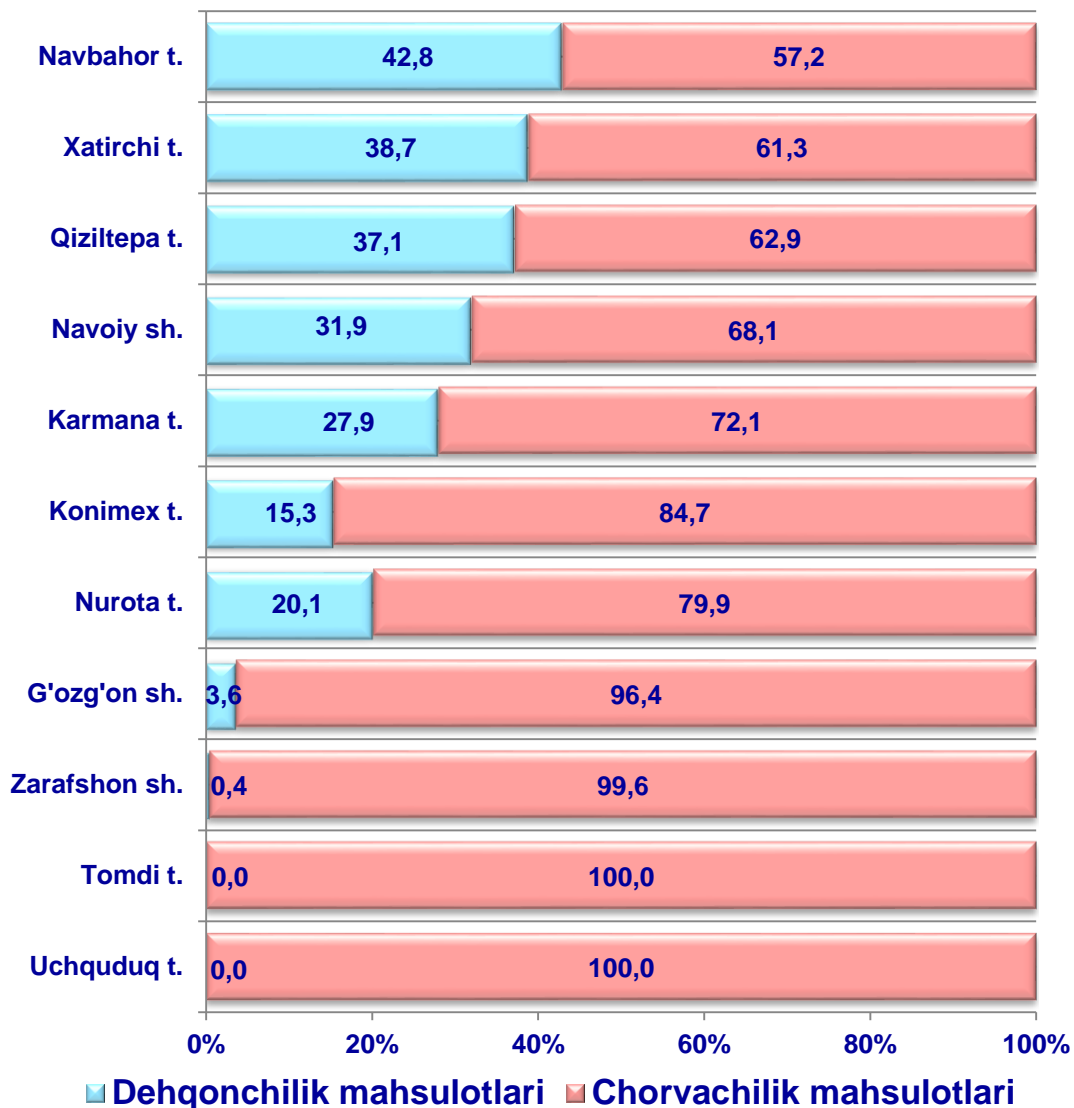
Qishloq xo'jaligi mahsulotlari

2024- yilning yanvar-sentabr oylarida yetishtirilgan qishloq xo'jaligi mahsulotlari hajmi 14 504,8 mlrd. so'mni yoki 2023- yilning mos davriga nisbatan 103,7 % ni, shu jumladan, dehqonchilik mahsulotlari – 4 649,9 mlrd. so'mni (100,3 %), chorvachilik mahsulotlari 9 854,9 mlrd. so'mni (105,3%) tashkil qildi.

Qishloq xo'jaligi mahsulotlari yetishtirish hajmida dehqonchilik va chorvachilik mahsulotlarining ulushi



Yetishtirilgan qishloq xo'jaligi mahsulotlari hajmining tumanlar kesimida taqsimlanishi (%) da

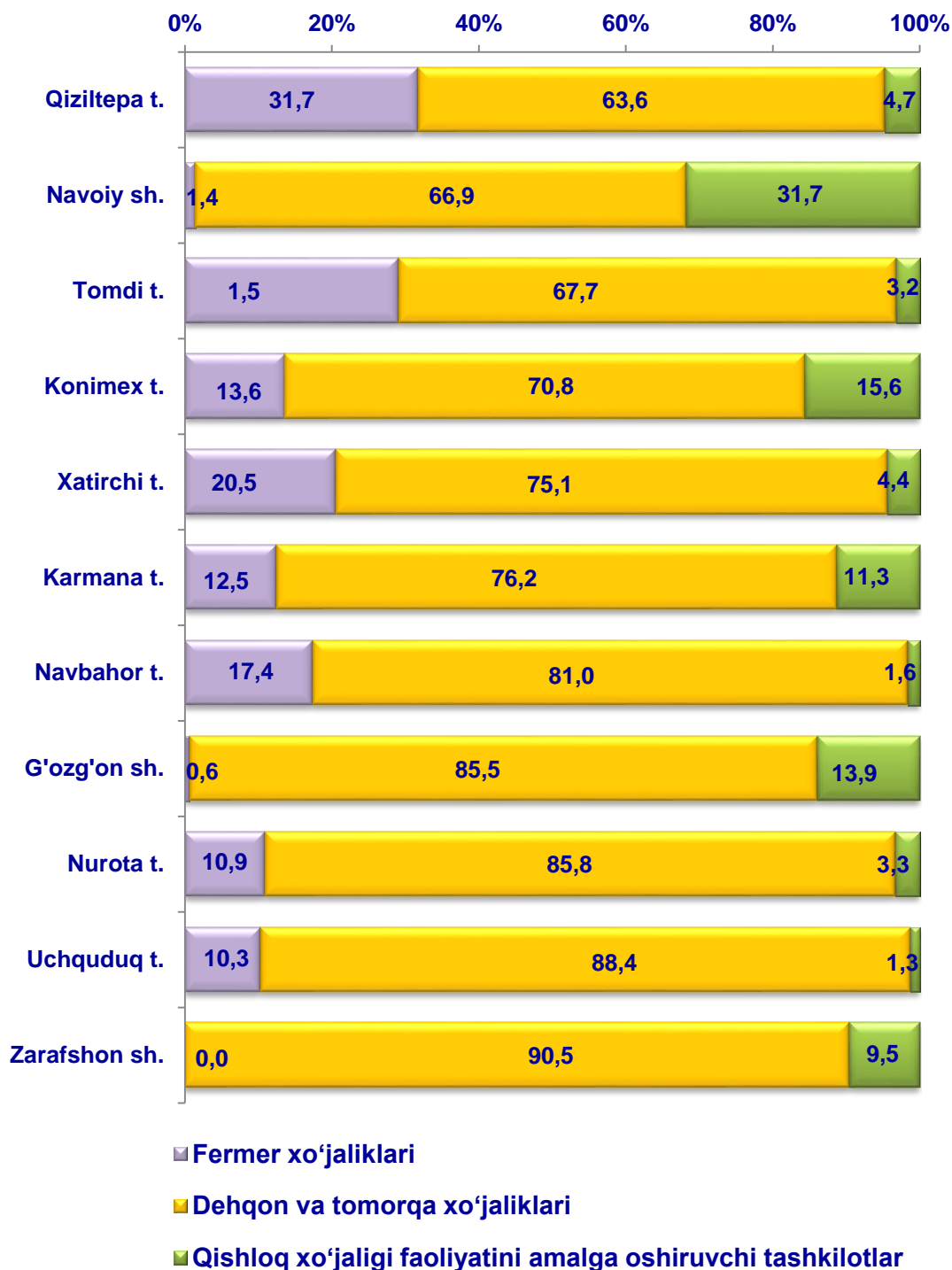


Qishloq xo'jaligi mahsulotlari yetishtirish hajmida dehqonchilik va chorvachilik mahsulotlarining ulushi



Xo'jalik toifalari bo'yicha tahlillar, qishloq xo'jaligi mahsulotlari umumiy hajmining 75,0 % i – dehqon va tomorqa xo'jaliklariga, 19,5 % i – fermer xo'jaliklariga, 5,5 % i – qishloq xo'jaligi faoliyatini amalga oshiruvchi tashkilotlarga to'g'ri kelishini ko'rsatmoqda.

Yetishtirilgan qishloq xo'jaligi mahsulotlarining tumanlar bo'yicha xo'jalik toifalari kesimida taqsimlanishi (%) da



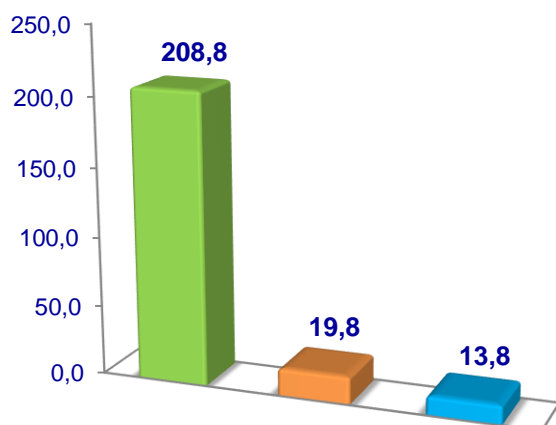
2024-yilning yanvar-sentabr oylari yakuniga ko'ra yetishtirilgan qishloq xo'jaligi mahsulotlari tarkibidagi fermer xo'jaliklarining ulushi bo'yicha eng yuqori ko'rsatkich Qiziltepa tumanida (31,7 %), dehqon va tomorqa xo'jaliklarining eng yuqori ulushi Zarafshon shahrida (90,5 %), qishloq xo'jaligi faoliyatini amalga oshiruvchi tashkilotlarning eng yuqori ulushi Navoiy shahrida (31,7 %) qayd etildi.

Dehqonchilik

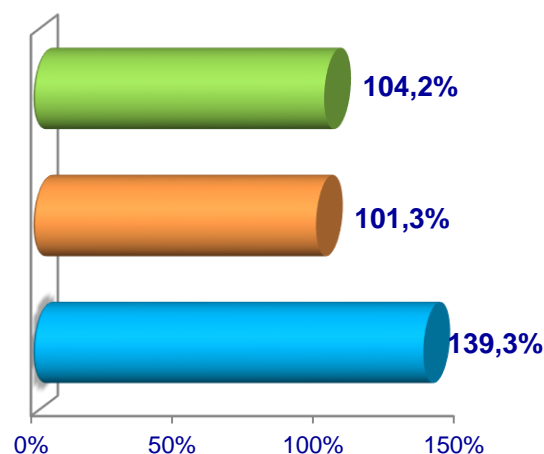
2024- yilning yanvar-sentabr oylarida yetishtirilgan dehqonchilik mahsulotlarining hajmi 4 649,9 mlrd. so'mni yoki 2023- yilning mos davriga nisbatan 100,3 % ni tashkil etdi. Yetishtirilgan qishloq xo'jaligi mahsulotlarining umumiy hajmida dehqonchilik mahsulotlarining ulushi 32,1 % ni tashkil qildi.

Donli ekinlar

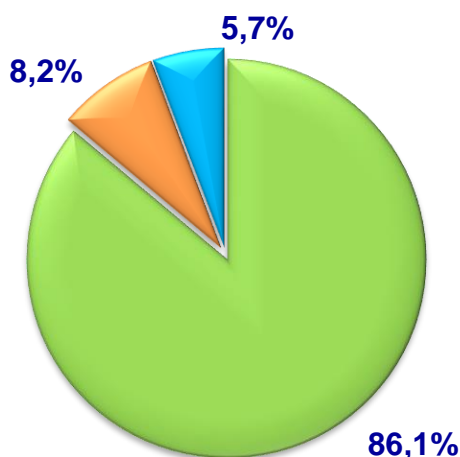
Hajmi, ming tonna.



O'sish sur'ati



Yetishtirilgan mahsulotning xo'jalik toifalari bo'yicha taqsimlanishi



Fermer xo'jaliklari

Dehqon va tomorqa xo'jaliklari

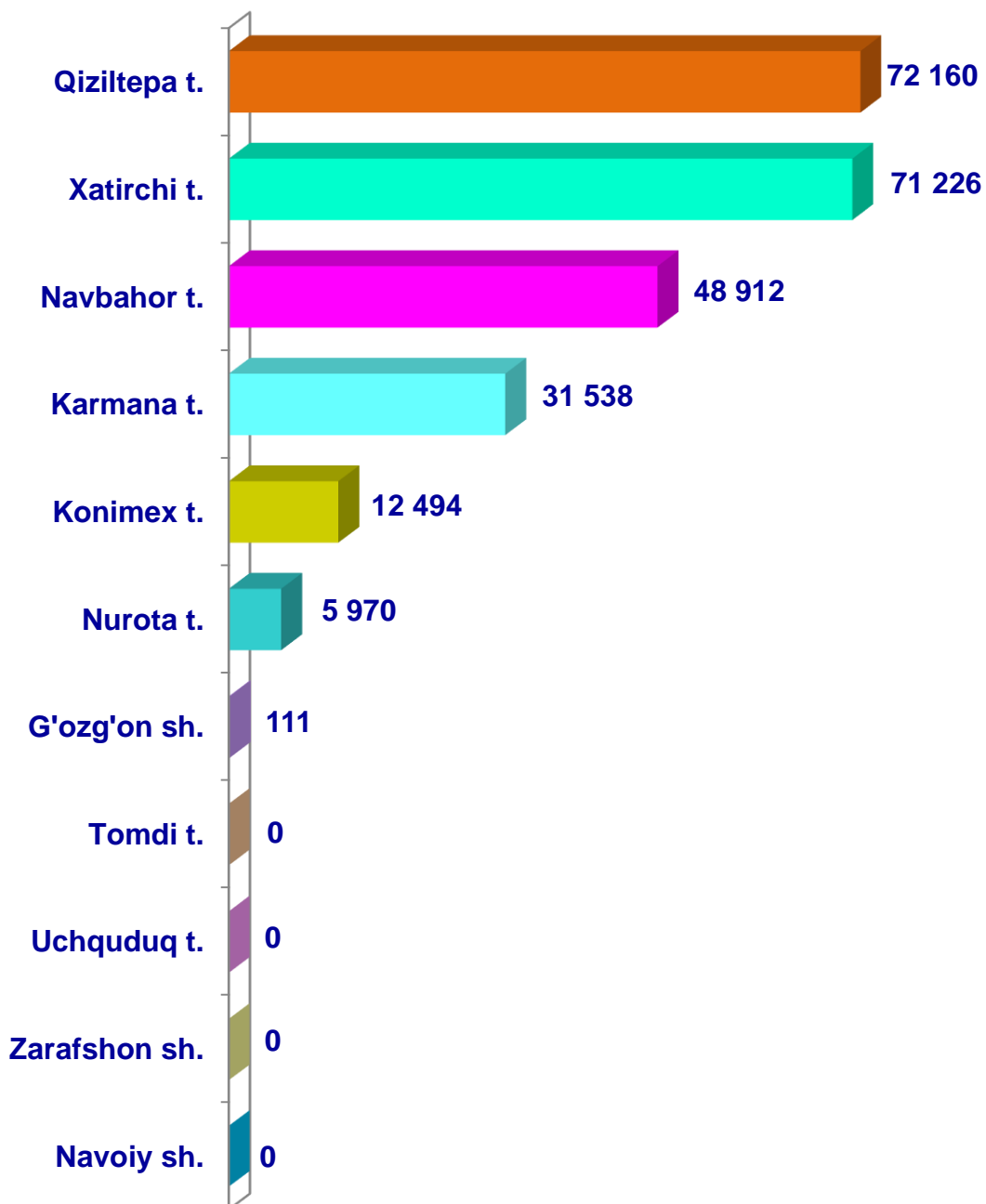
Qishloq xo'jaligi faoliyatini amalga oshiruvchi tashkilotlar



2024- yilning yanvar-sentabr oylarida barcha toifadagi xo'jaliklar tomonidan 242,4 ming tonna don (2023- yilning yanvar-sentabriga nisbatan 5,4 % ga ko'p) yetishtirildi. Don yetishtirish ko'rsatkichlarini xo'jaliklar toifalari bo'yicha tahlil qilinganda, don yetishtirish umumiy hajmidan 86,1 % i fermer xo'jaliklari hissasiga to'g'ri kelishini ko'rsatmoqda.

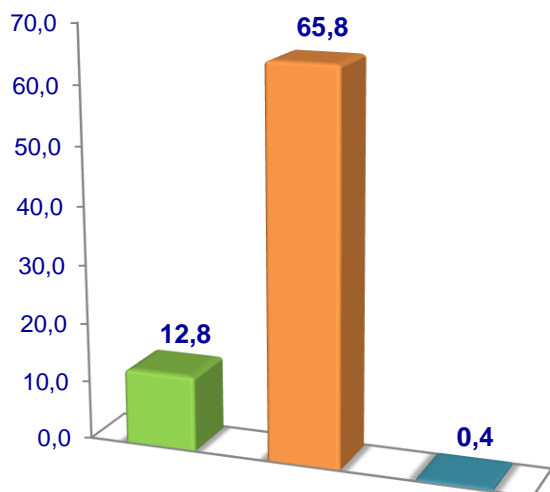


Navoiy viloyati bo'yicha donli ekinlar yetishtirish hajmi, tonna

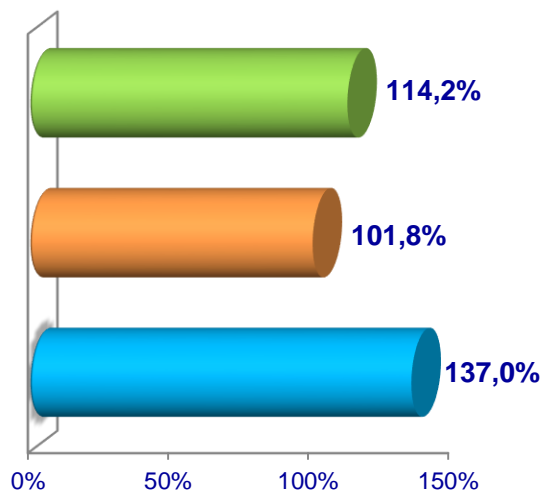


Kartoshka

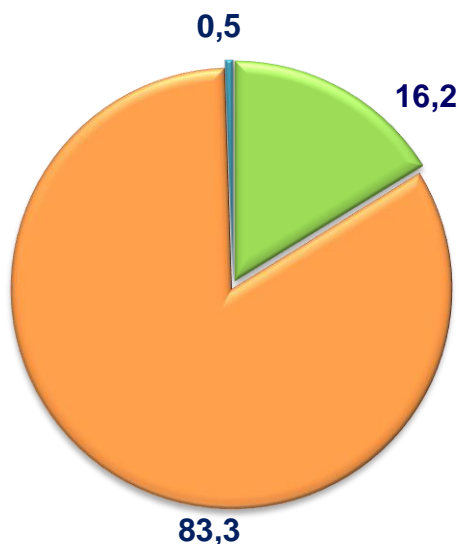
Hajmi, ming tonna.



O'sish sur'ati



Yetishtirilgan mahsulotning xo'jalik toifalari bo'yicha taqsimlanishi




Fermer xo'jaliklari

Dehqon va tomorqa xo'jaliklari

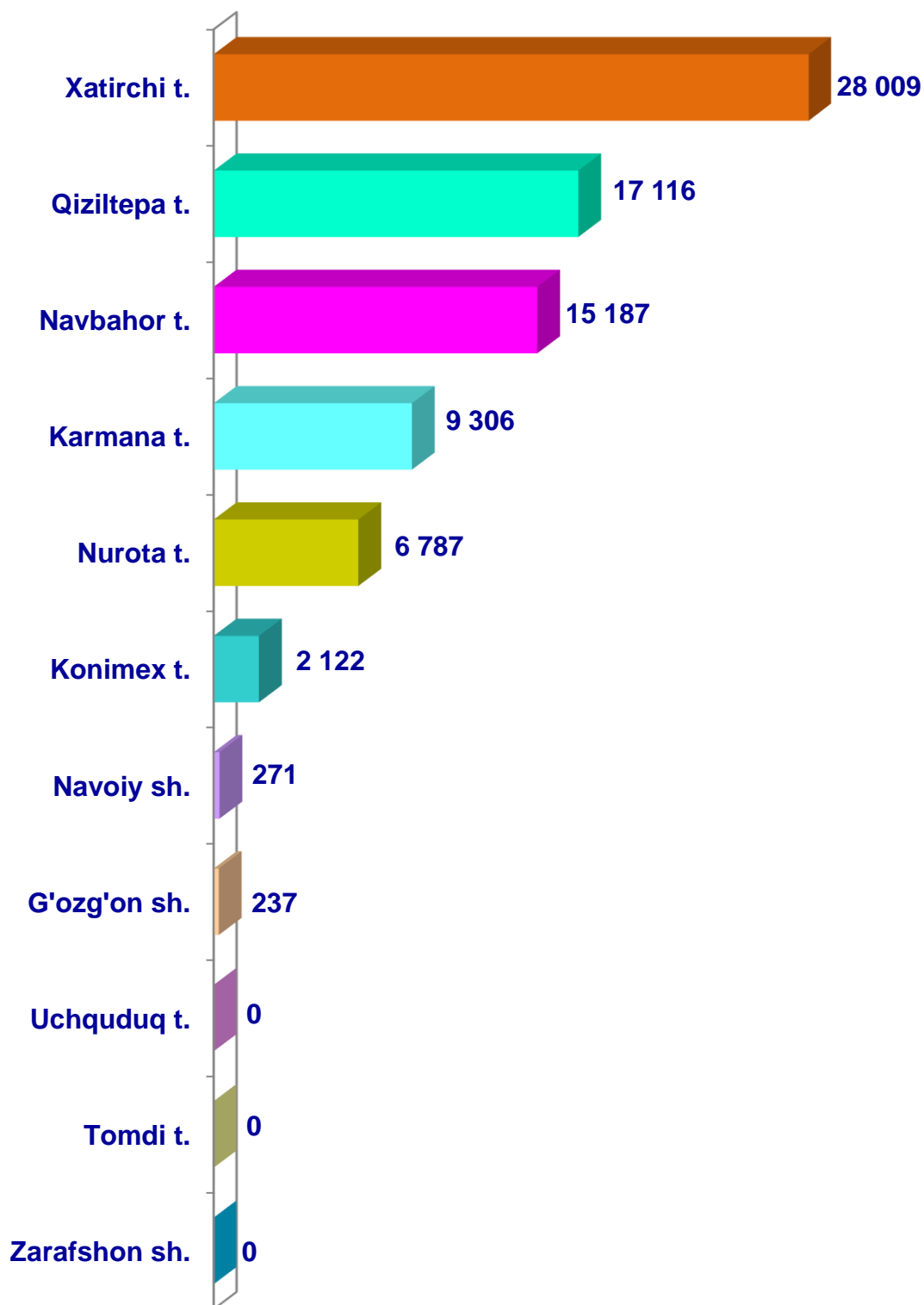
Qishloq xo'jaligi faoliyatini amalga oshiruvchi tashkilotlar



2024- yilning yanvar-sentabr oylarida barcha toifadagi xo'jaliklar tomonidan 79,0 ming tonna kartoshka (2023- yilning yanvar- sentabriga nisbatan 3,8 % ga ko'p) yetishtirildi. Kartoshka yetishtirish ko'rsatkichlarini xo'jaliklar toifalari bo'yicha tahlil qilinganda, kartoshka yetishtirish umumiy hajmidan 83,3 % i dehqon va tomorqa xo'jaliklari hissasiga to'g'ri kelishini ko'rsatmoqda

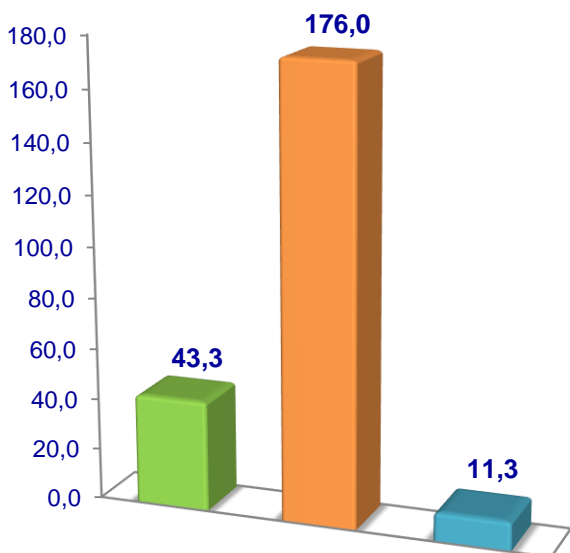


Navoiy viloyati bo'yicha kartoshka yetishtirish hajmi, tonna

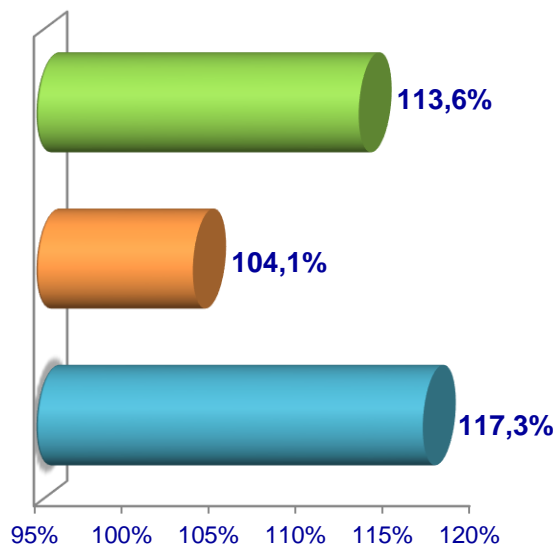


Sabzavotlar

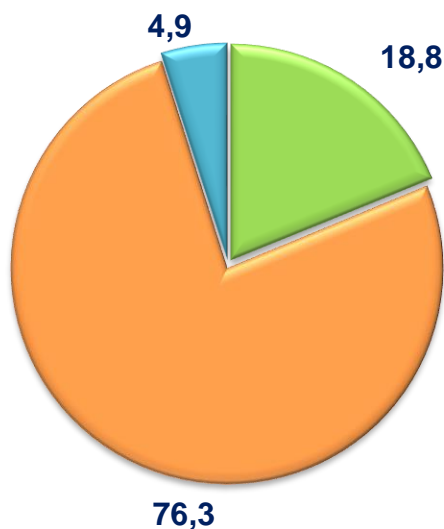
Hajmi, ming tonna.



O'sish sur'ati



Yetishtirilgan mahsulotning xo'jalik toifalari bo'yicha taqsimlanishi



Fermer xo'jaliklari

Dehqon va tomorqa xo'jaliklari

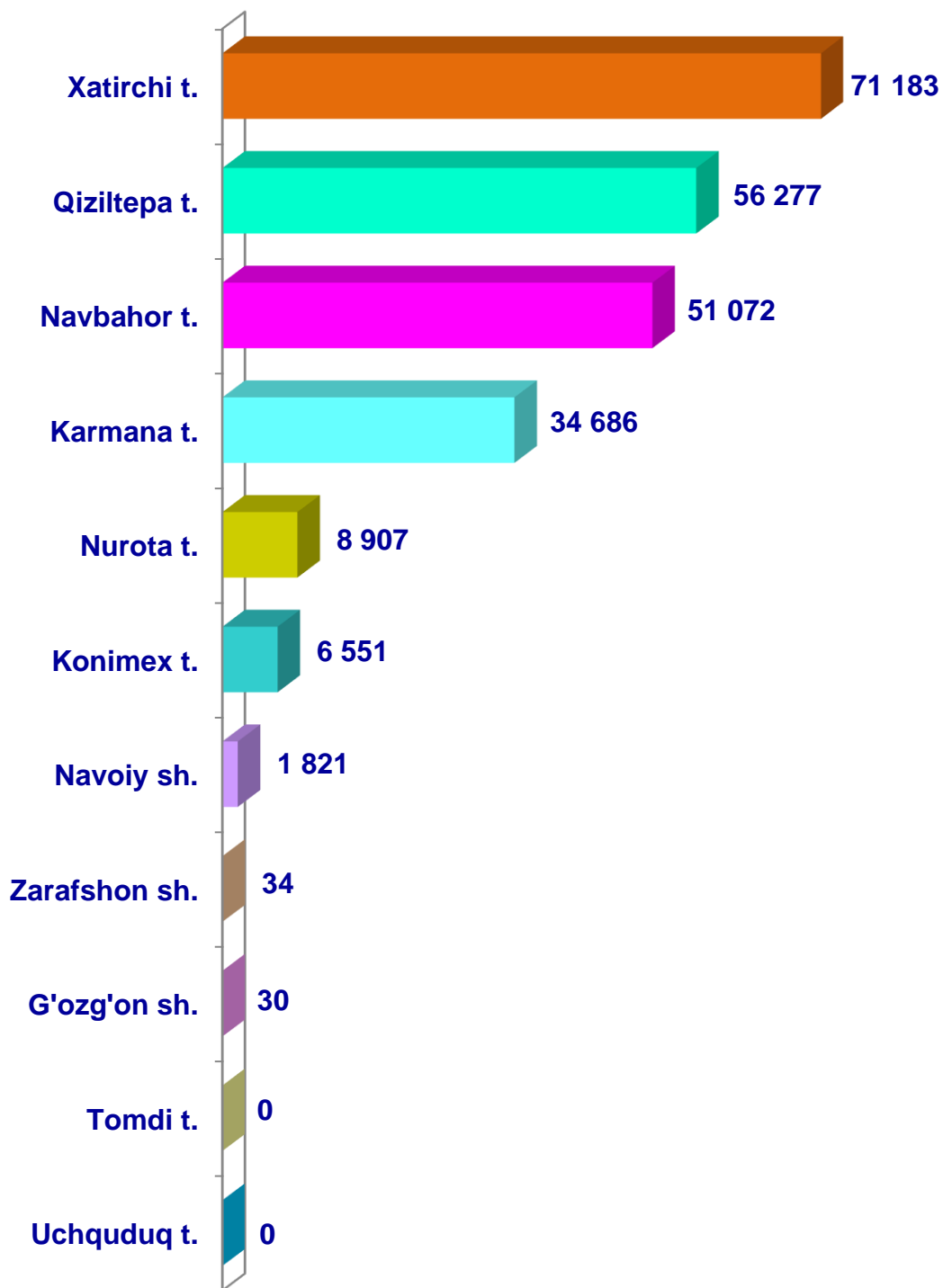
Qishloq xo'jaligi faoliyatini amalga oshiruvchi tashkilotlar



2024- yilning yanvar-sentabr oylarida barcha toifadagi xo'jaliklar tomonidan 230,6 ming tonna sabzavotlar (2023- yilning yanvar-sentabriga nisbatan 6,3 % ga ko'p) yetishtirildi. Sabzavot yetishtirish ko'rsatkichlarini xo'jaliklar toifalari bo'yicha tahlil qilinganda, sabzavot yetishtirish umumiy hajmidan 76,3 % i dehqon va tomorqa xo'jaliklari hissasiga to'g'ri kelishini ko'rsatmoqda.

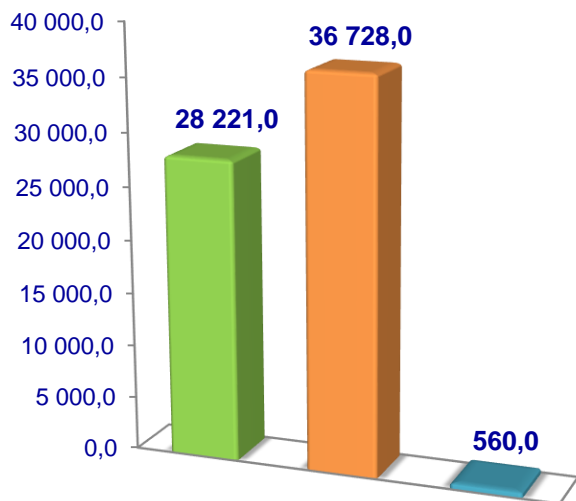


Navoiy viloyati bo'yicha sabzavotlar yetishtirish hajmi, tonna

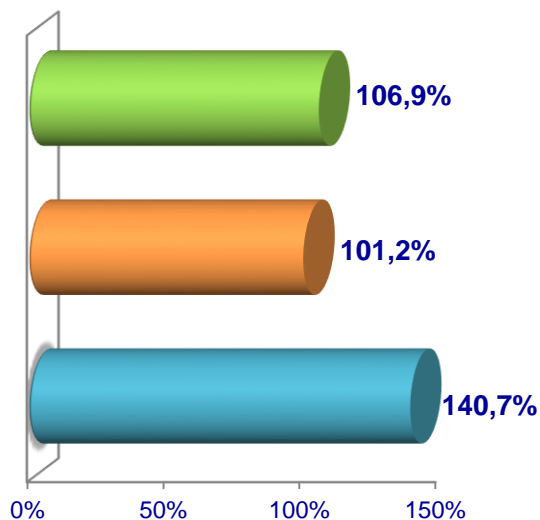


Poliz ekinlari

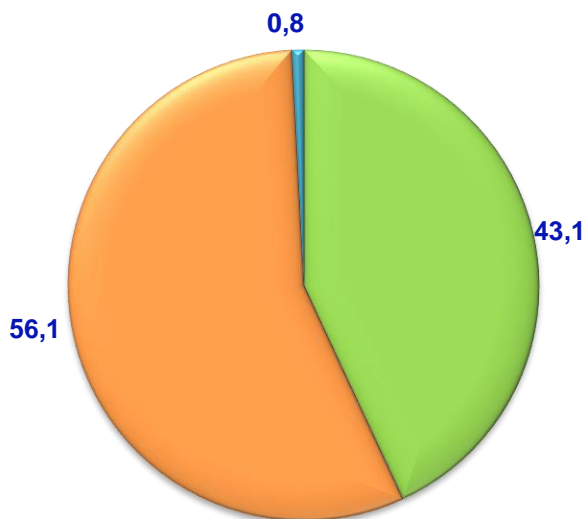
Hajmi, tonna.



O'sish sur'ati



Yetishtirilgan mahsulotning xo'jalik toifalari bo'yicha taqsimlanishi



Fermer xo'jaliklari

Dehqon va tomorqa xo'jaliklari

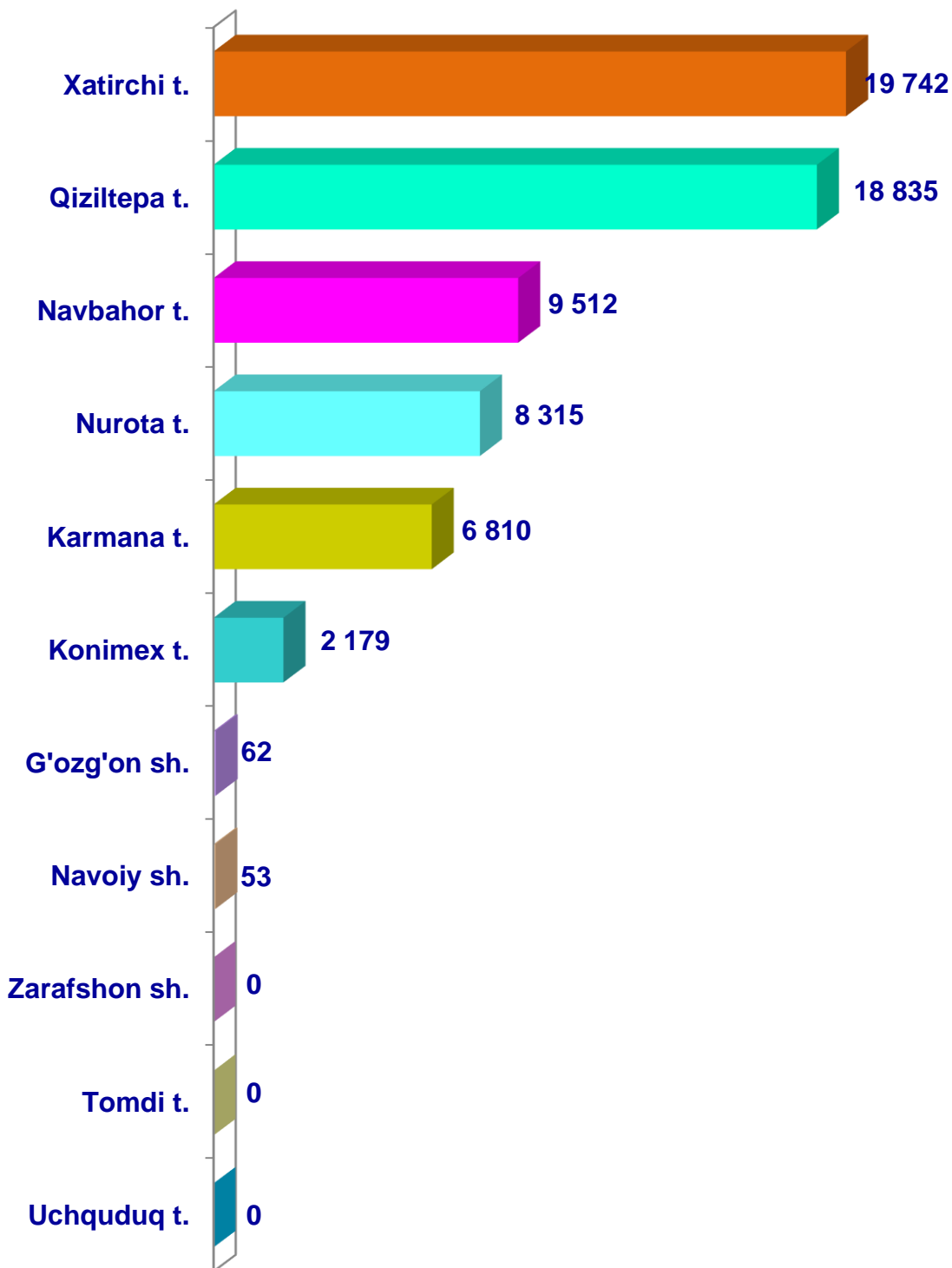
Qishloq xo'jaligi faoliyatini amalga oshiruvchi tashkilotlar



2024- yilning yanvar-sentabr oylarida barcha toifadagi xo'jaliklar tomonidan 65 509 tonna poliz ekinlari (2023- yilning yanvar-sentabriga nisbatan 3,8 % ga ko'p) yetishtirildi. Poliz ekinlarini yetishtirish ko'rsatkichlarini xo'jaliklar toifalari bo'yicha tahlil qilinganda, poliz yetishtirish umumiy hajmidan 56,1% i dehqon va tomorqa xo'jaliklari hissasiga to'g'ri kelishini ko'rsatmoqda.

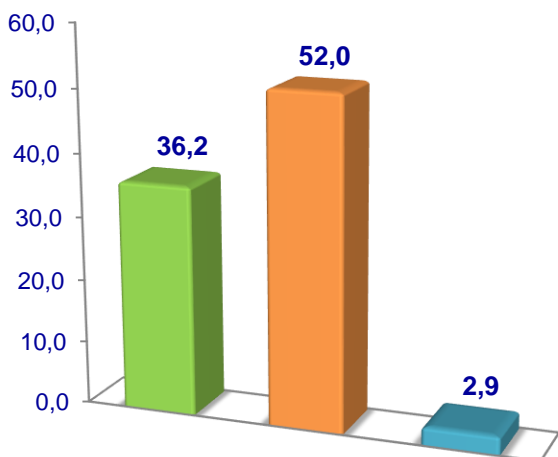


Navoiy viloyati bo'yicha poliz ekinlari yetishtirish hajmi, tonna

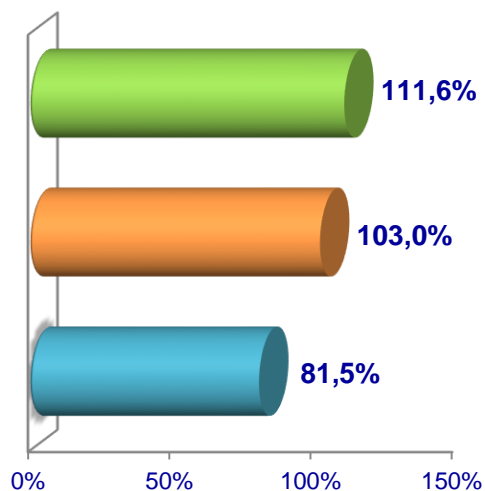


Meva va rezavorlar

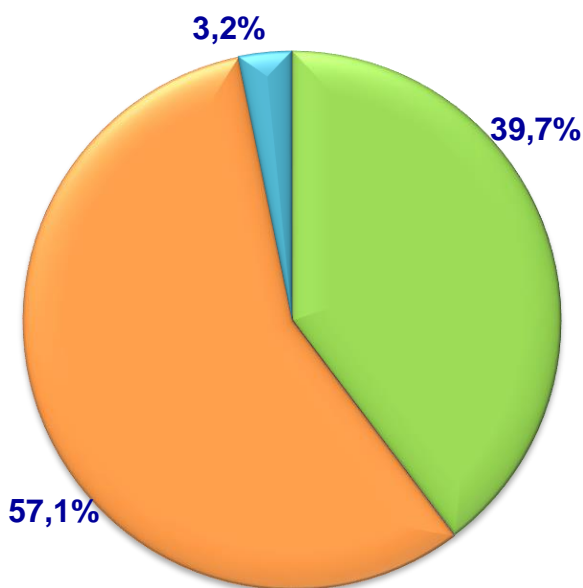
Hajmi, ming tonna.



O'sish sur'ati



Yetishtirilgan mahsulotning xo'jalik toifalari bo'yicha taqsimlanishi



Fermer xo'jaliklari

Dehqon va tomorqa xo'jaliklari

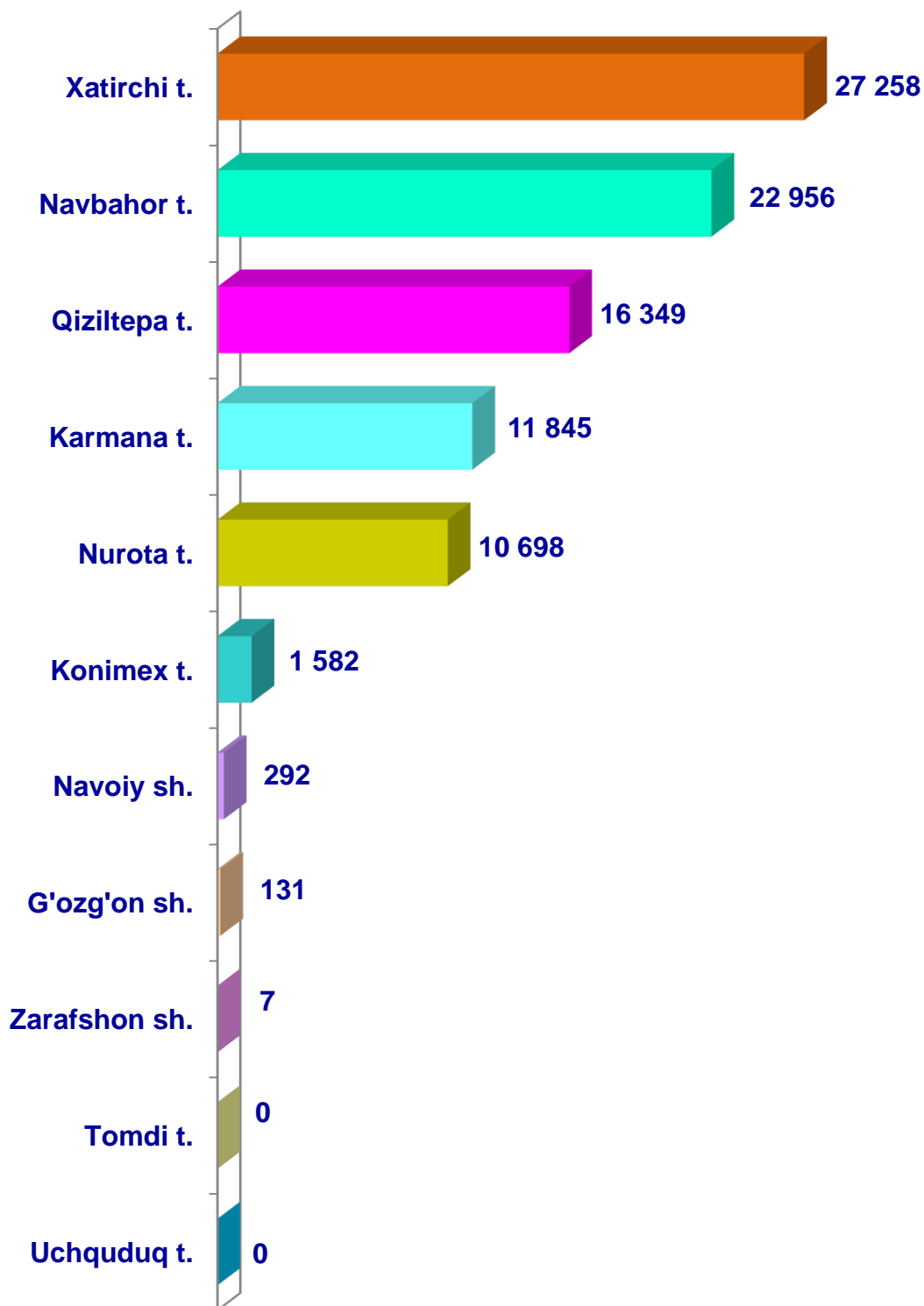
Qishloq xo'jaligi faoliyatini amalga oshiruvchi tashkilotlar



2024- yilning yanvar-sentabr oylarida barcha toifadagi xo'jaliklar tomonidan 91,1 ming tonna meva va rezavorlar (2023- yilning yanvar-sentabriga nisbatan 5,3 % ga ko'p) yetishtirildi. Meva va rezavorlar yetishtirish ko'rsatkichlarini xo'jaliklar toifalari bo'yicha tahlil qilinganda, meva va rezavorlar yetishtirish umumiy hajmidan 57,1 % i dehqon va tomorqa xo'jaliklari hissasiga to'g'ri kelishini ko'rsatmoqda.

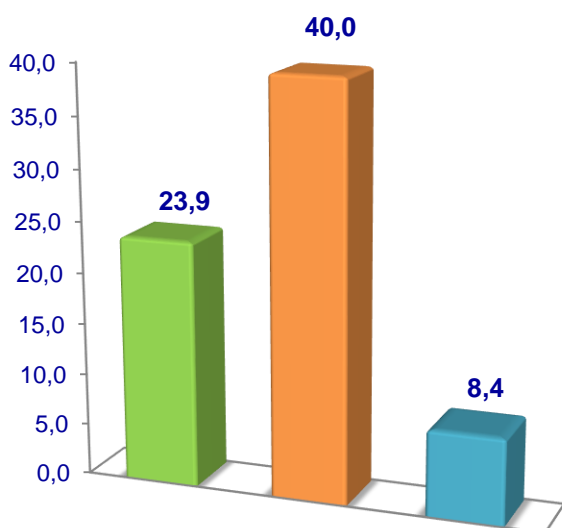


Navoiy viloyati bo'yicha meva va rezavorlar yetishtirish hajmi, tonna

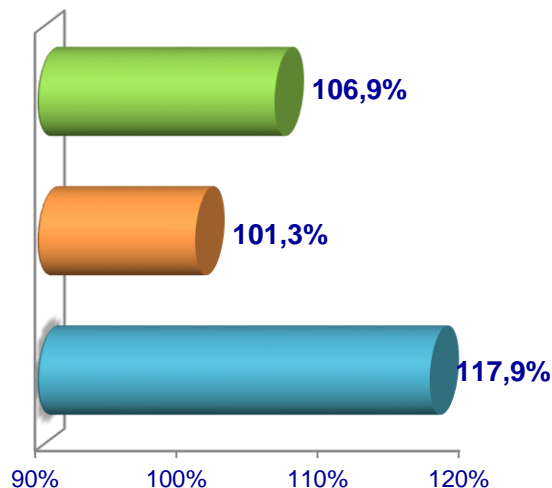


Uzum

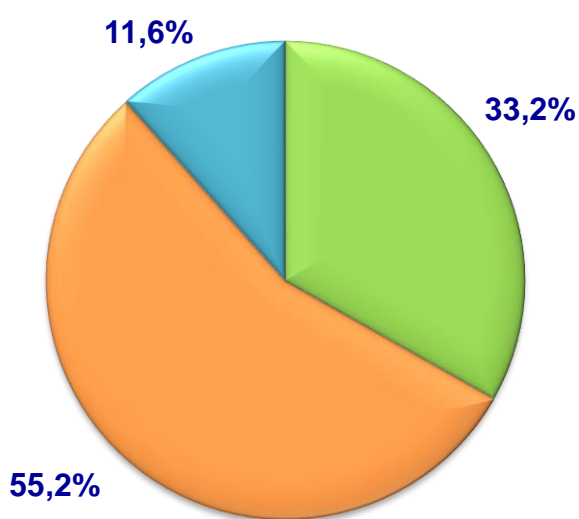
Hajmi, ming tonna.



O'sish sur'ati



Yetishtirilgan mahsulotning xo'jalik toifalari bo'yicha taqsimlanishi



Fermer xo'jaliklari

Dehqon va tomorqa xo'jaliklari

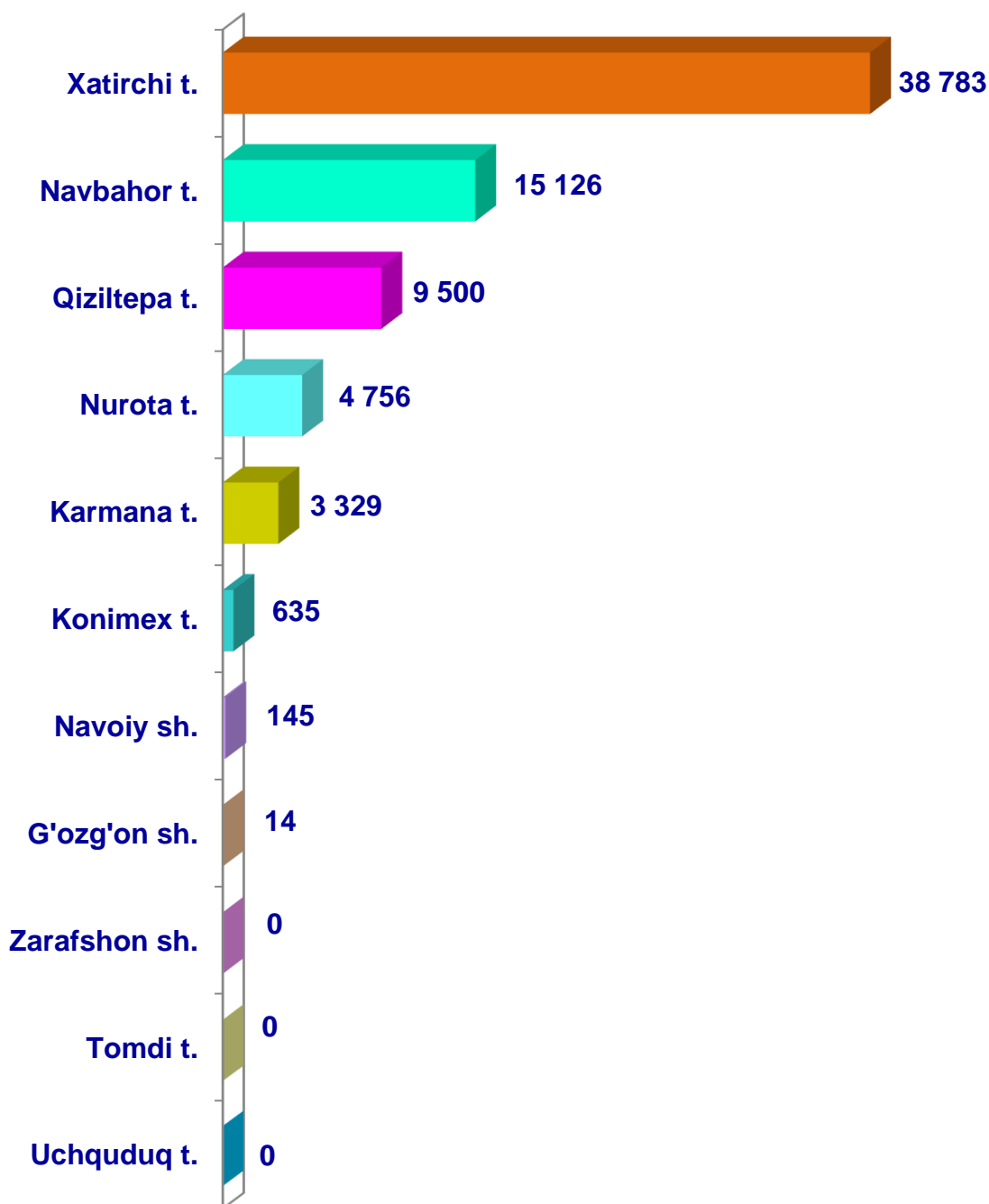
Qishloq xo'jaligi faoliyatini amalga oshiruvchi tashkilotlar



2024- yilning yanvar-sentabr oylarida barcha toifadagi xo'jaliklar tomonidan 72,3 ming tonna uzum (2023- yilning yanvar-sentabriga nisbatan 4,8 % ga ko'p) yetishtirildi. Uzum yetishtirish ko'rsatkichlarini xo'jaliklar toifalari bo'yicha tahlil qilinganda, uzum yetishtirish umumiy hajmidan 55,2 % i fermer xo'jaliklari hissasiga to'g'ri kelishini ko'rsatmoqda.



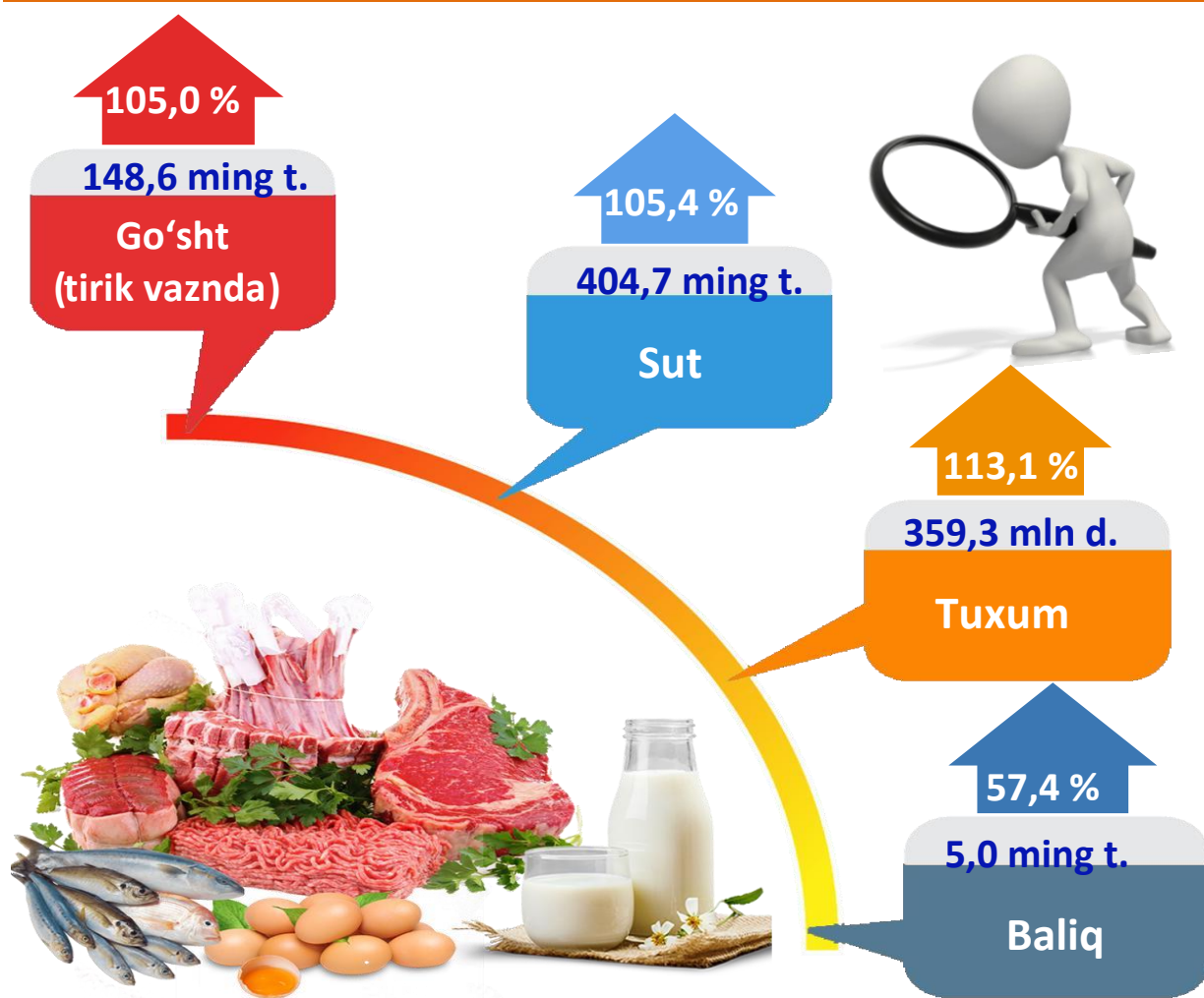
Navoiy viloyati bo'yicha uzum yetishtirish hajmi, tonna



Chorvachilik

2024- yilning yanvar-sentabr oylarida chorvachilik mahsulotlarini yetishtirish hajmi 9 854,9 mlrd. soʻmni yoki 2023- yilning mos davriga nisbatan 105,3 % ni tashkil qildi. Yetishtirilgan qishloq xoʻjaligi mahsulotlarining umumiy hajmida chorvachilik mahsulotlarining ulushi 67,9 % ni tashkil etdi.

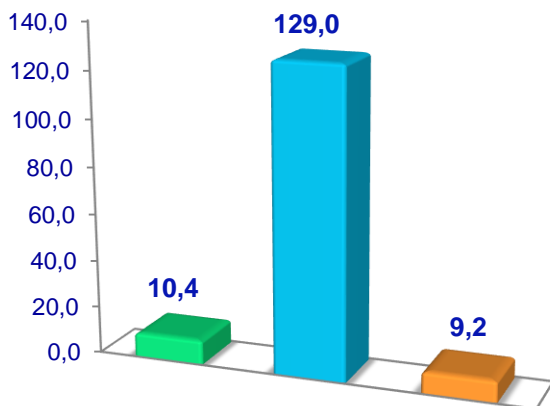
Chorvachilik sohasining ichki imkoniyatlarini oshirish boʻyicha choratadbirlarning izchil amalga oshirilib borilayotganligi, shuningdek, ularga davlat tomonidan tizimli yordam koʻrsatilib kelinayotganligi chorva mollari bosh sonining koʻpayishiga, ichki isteʼmol bozorlarini chorvachilik mahsulotlari bilan toʻldirishga imkon yaratdi.



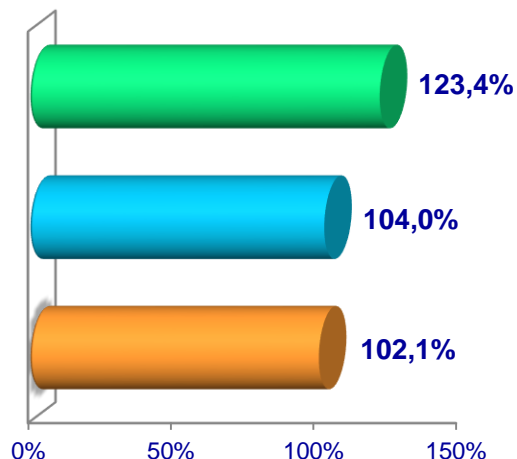
2024- yilning yanvar-sentabr oylarida barcha toifadagi xoʻjaliklar tomonidan tirik vaznda 148,6 ming tonna goʻsht (2023- yilning yanvar-sentabriga nisbatan 5,0 % ga koʻp), 404,7 ming tonna sut (5,4 % ga koʻp), 359,3 mln. dona tuxum (13,1 % ga koʻp) yetishtirildi va 5,0 ming tonna baliq ovlandi.

Go'sht (tirik vaznda)

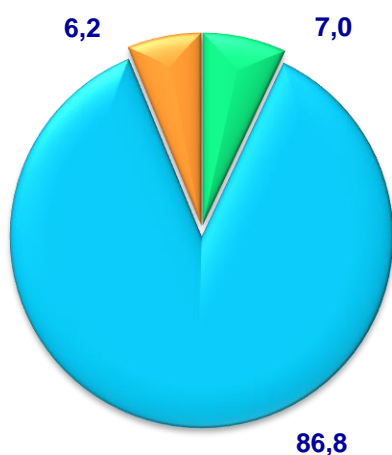
Hajmi, ming tonna.



O'sish sur'ati



Yetishtirilgan mahsulotning xo'jalik toifalari bo'yicha taqsimlanishi



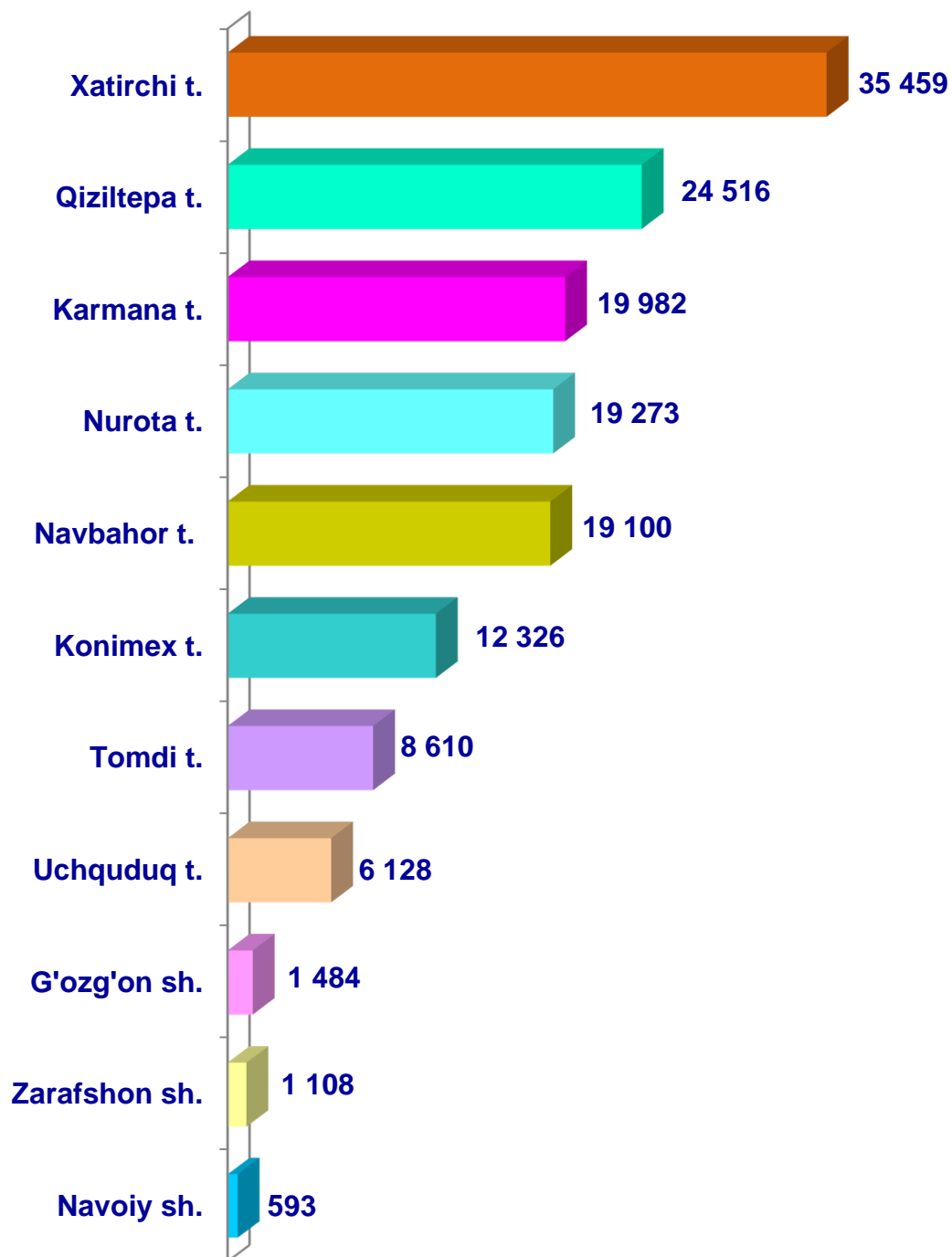
- **Fermer xo'jaliklari**
- **Dehqon va tomorqa xo'jaliklari**
- **Qishloq xo'jaligi faoliyatini amalga oshiruvchi tashkilotlar**



2024- yilning yanvar-sentabr oylarida barcha toifadagi xo'jaliklar tomonidan tirik vaznda 148,6 ming tonna go'sht (2023- yilning yanvar-sentabriga nisbatan 5,0 % ga ko'p) yetishtirildi. Go'sht yetishtirish ko'rsatkichlari xo'jaliklar toifalari bo'yicha tahlil etilganda, go'sht yetishtirish umumiy hajmidan 86,8 % i dehqon va tomorqa xo'jaliklari hissasiga to'g'ri kelganini qayd etish zarur.

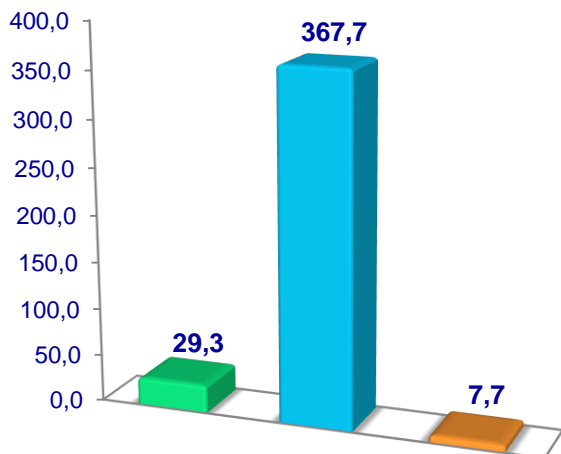


Navoiy viloyati bo'yicha **go'sht** (tirik vaznda) yetishtirish hajmi, tonna

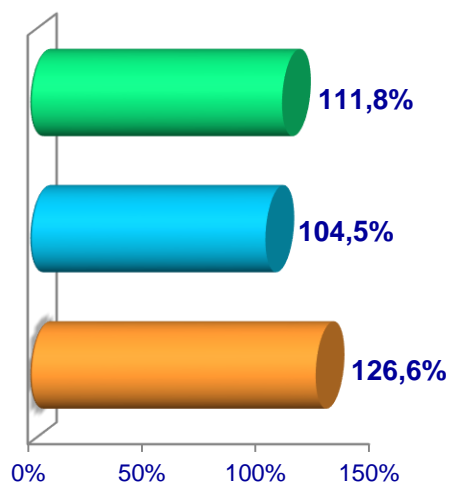


Sut

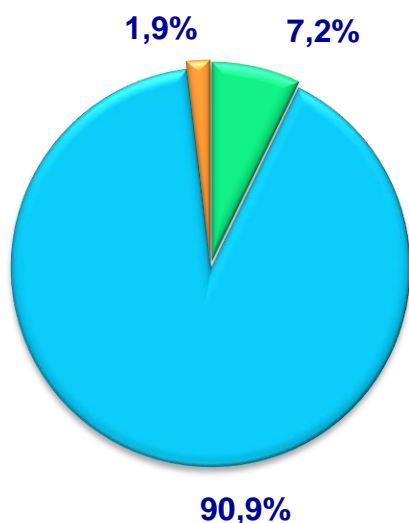
Hajmi, ming tonna.



O'sish sur'ati



Yetishtirilgan mahsulotning xo'jalik toifalari bo'yicha taqsimlanishi



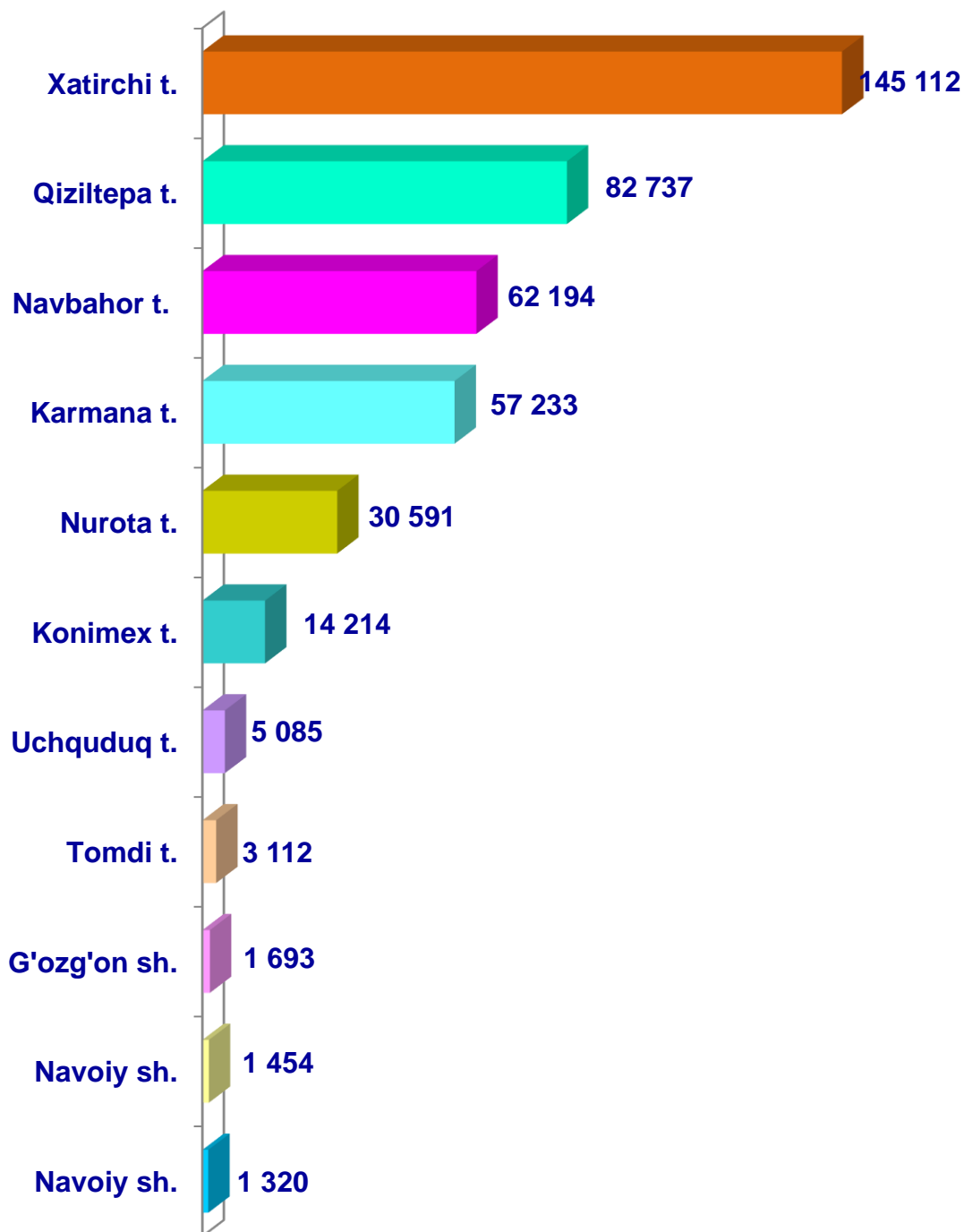
- Fermer xo'jaliklari
- Dehqon va tomorqa xo'jaliklari
- Qishloq xo'jaligi faoliyatini amalga oshiruvchi tashkilotlar



2024- yilning yanvar-sentabr oylarida barcha toifadagi xo'jaliklar tomonidan 404,7 ming tonna sut (2023- yilning yanvar-sentabriga nisbatan 5,4 % ga ko'p) yetishtirildi. Sut yetishtirish ko'rsatkichlarini xo'jalik toifalari bo'yicha tahlil qilinganda, sut yetishtirish umumiy hajmidan 90,9 % i dehqon va tomorqa xo'jaliklari hissasiga to'g'ri kelishini ko'rsatmoqda.

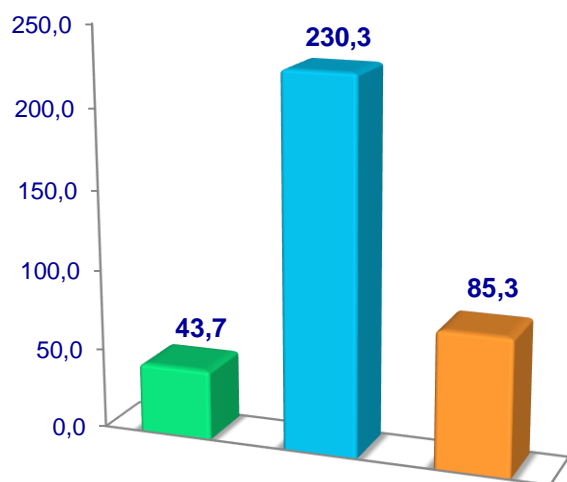


Navoiy viloyati bo'yicha sut yetishtirish hajmi, tonna

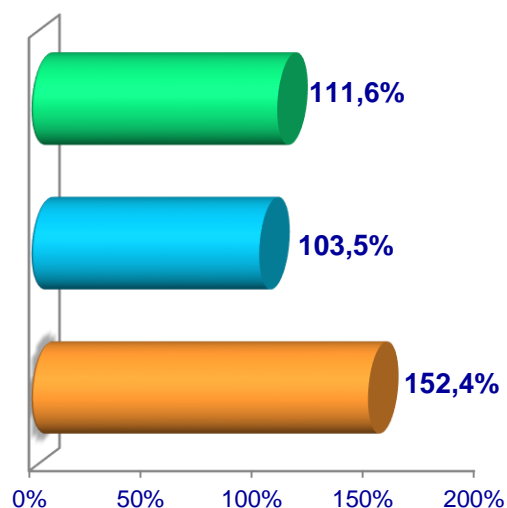


Tuxum

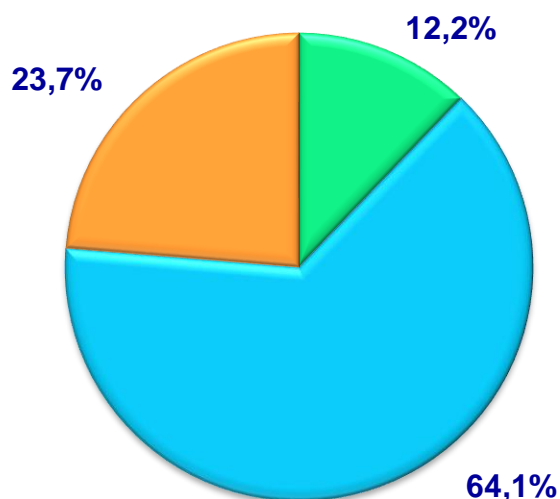
Hajmi, mln. dona



O'sish sur'ati



Yetishtirilgan mahsulotning
xo'jalik toifalari bo'yicha taqsimlanishi



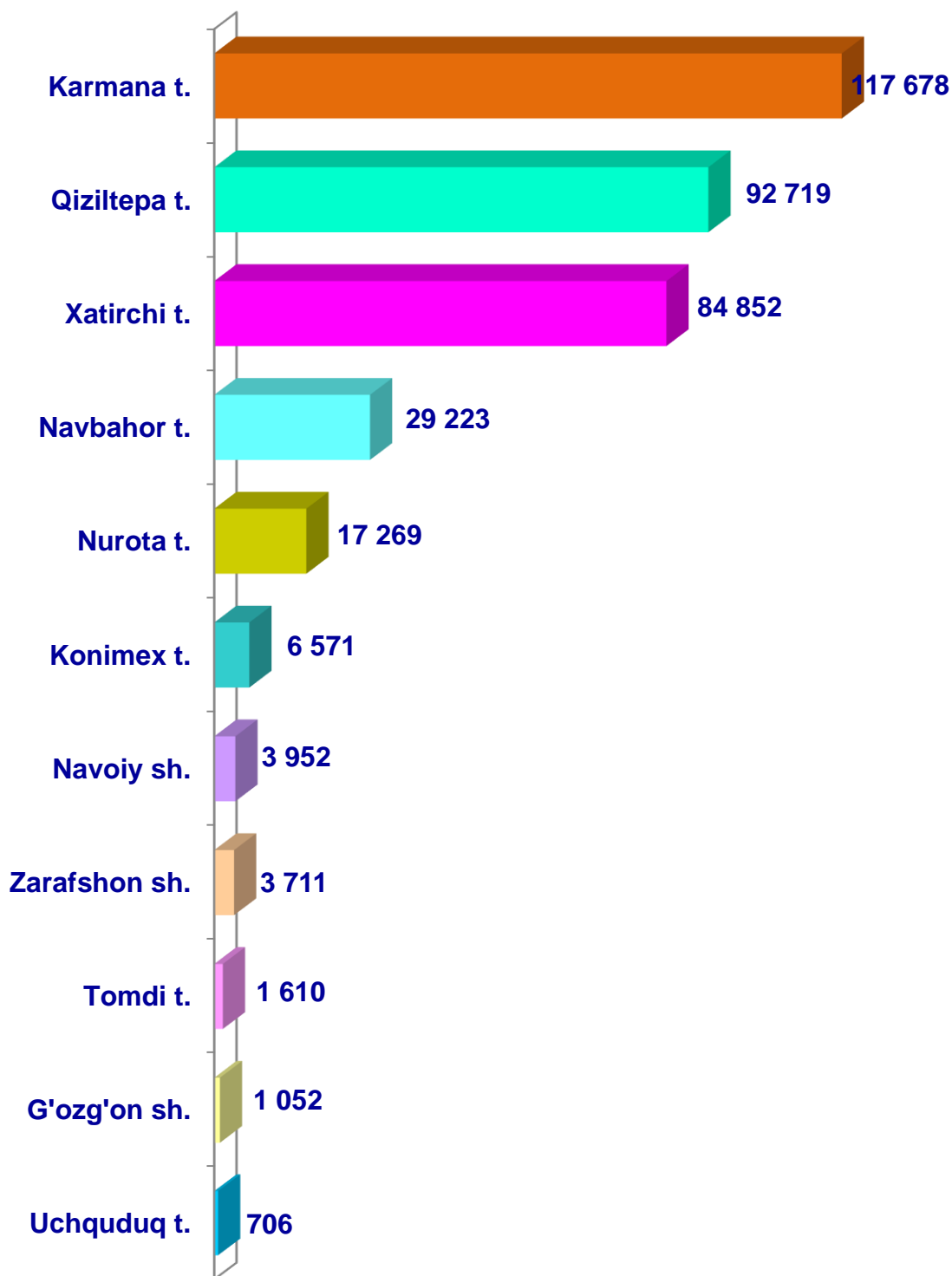
- Fermer xo'jaliklari
- Dehqon va tomorqa xo'jaliklari
- Qishloq xo'jaligi faoliyatini amalga oshiruvchi tashkilotlar



2024- yilning yanvar-sentabr oylarida barcha toifadagi xo'jaliklar tomonidan 359,3 mln. dona tuxum (2023- yilning yanvar-sentabriga nisbatan 13,1 % ga ko'p) yetishtirildi. Tuxum yetishtirish ko'rsatkichlari xo'jalik toifalari bo'yicha tahlil etilganda, tuxum yetishtirish umumiy hajmidan 64,1 % i dehqon va tomorqa xo'jaliklari hissasiga to'g'ri keldi.

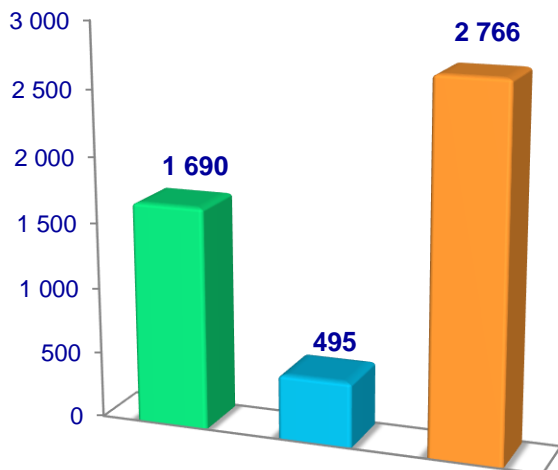


Navoiy viloyati bo'yicha tuxum yetishtirish hajmi, ming dona

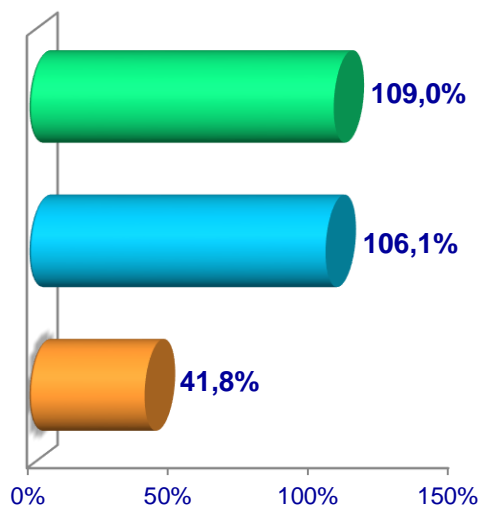


Baliq ovlash

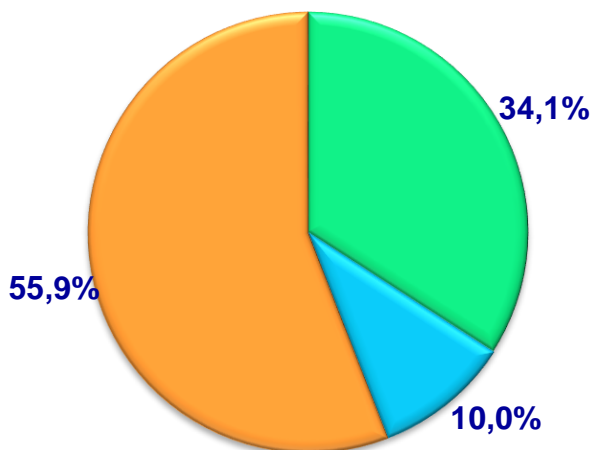
Hajmi, tonna.



O'sish sur'ati




Yetishtirilgan mahsulotning xo'jalik toifalari bo'yicha taqsimlanishi



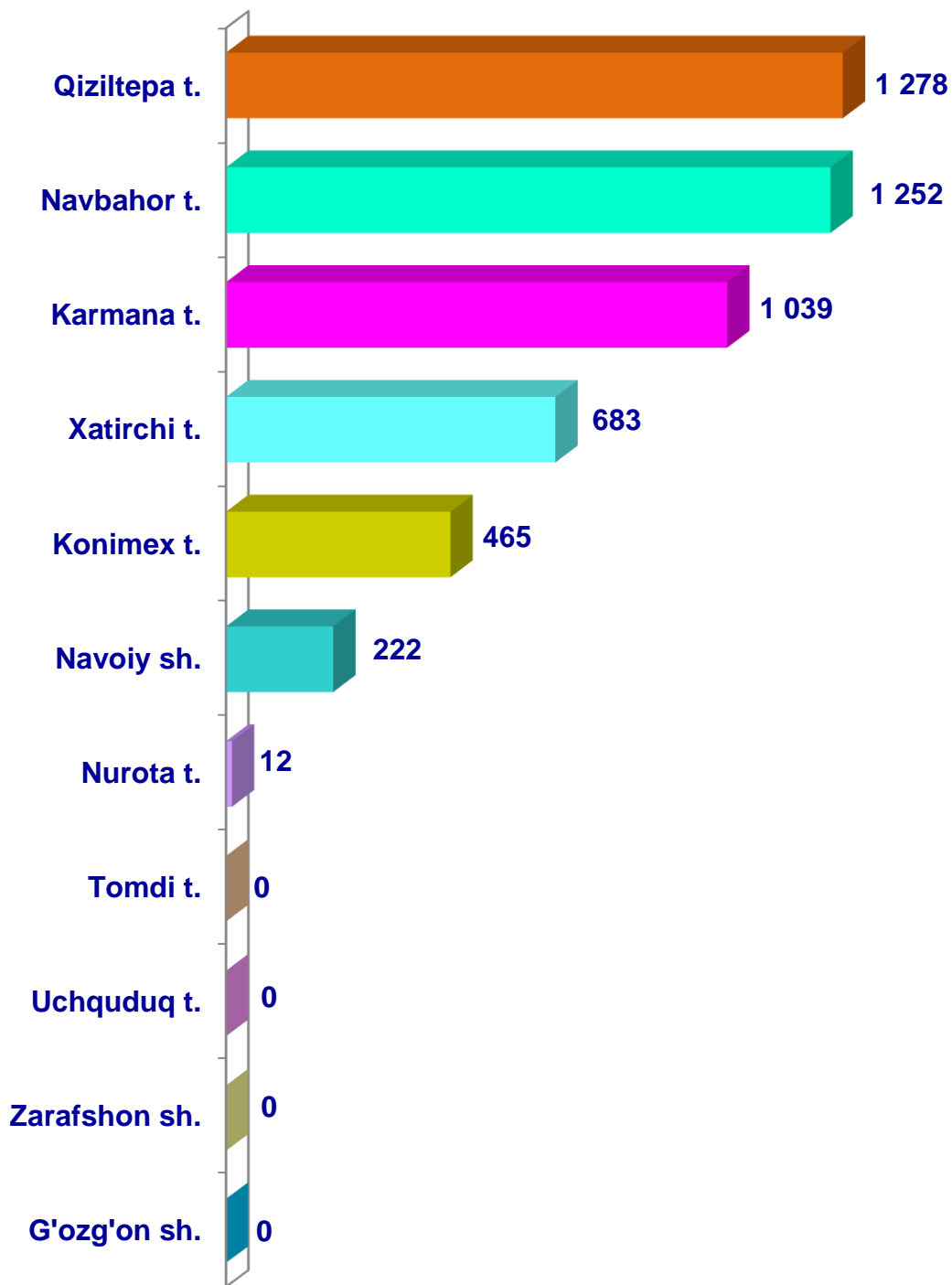
- Fermer xo'jaliklari
- Dehqon va tomorqa xo'jaliklari
- Qishloq xo'jaligi faoliyatini amalga oshiruvchi tashkilotlar



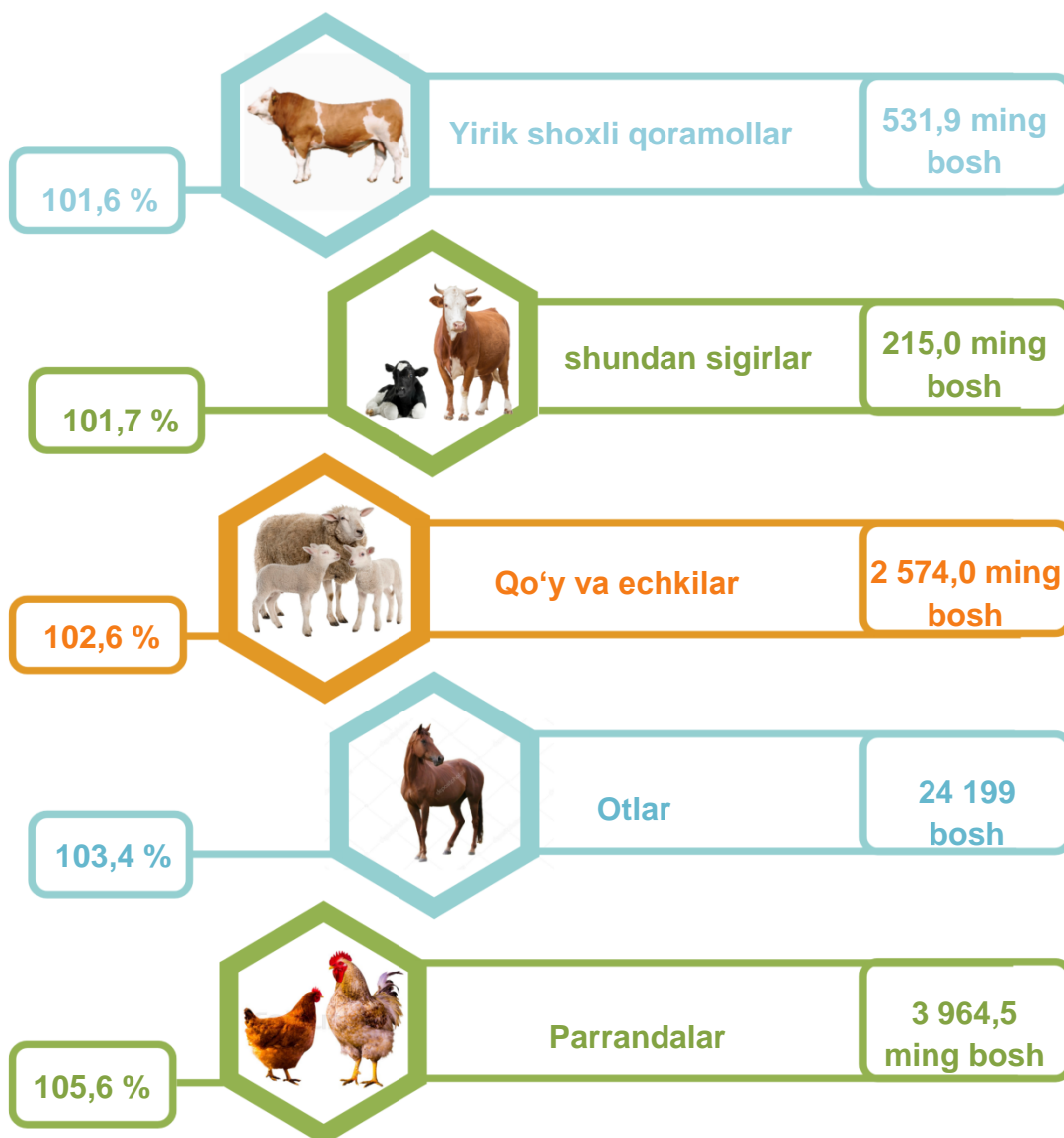
2024- yilning yanvar-sentabr oylarida barcha toifadagi xo'jaliklar tomonidan 4 950,5 tonna (2023- yilning yanvar-sentabriga nisbatan 57,4 %) ni tashkil etdi. Ovlangan baliqlar xo'jalik toifalari bo'yicha tahlil qilinganda, ovlangan baliq umumiy hajmidan 55,9 % i qishloq xo'jaligi faoliyatini amalga oshiruvchi tashkilotlar hissasiga to'g'ri kelganini ta'kidlash lozim.



Navoiy viloyati bo'yicha ovlangan **baliq** hajmi, tonna



Chorva mollari va parrandalar bosh soni

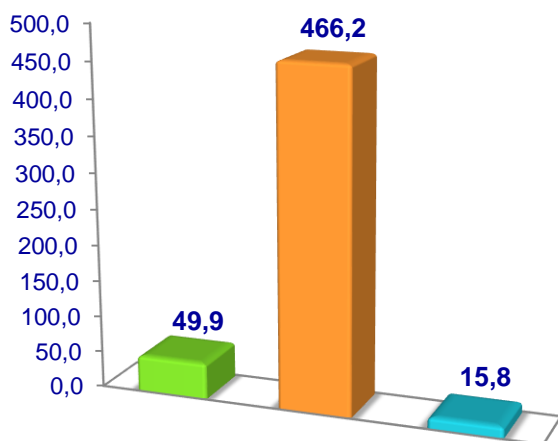


2024- yilning 1- oktabr holatiga ko'ra, yirik shoxli qoramollar bosh soni to'g'risidagi ma'lumotlarni xo'jalik toifalari bo'yicha tahlil qilar ekanmiz, yirik shoxli qoramollarning 9,4 % i fermer xo'jaliklari hissasiga, 87,6 % i dehqon va tomorqa xo'jaliklariga, 3,0 % i qishloq xo'jaligi faoliyatini amalga oshiruvchi tashkilotlarga to'g'ri kelishini qayd etib o'tish lozim, shunga mos ravishda qo'y va echkilarning umumiy sonidan 27,4 % i fermer xo'jaliklariga, 56,8 % i dehqon va tomorqa xo'jaliklariga, 15,8 % i qishloq xo'jaligi faoliyatini amalga oshiruvchi tashkilotlarga to'g'ri keladi shuningdek, parrandalar umumiy sonidan 12,0 % i fermer xo'jaliklariga, 53,7 % i dehqon va tomorqa xo'jaliklariga, 34,3 % i qishloq xo'jaligi faoliyatini amalga oshiruvchi tashkilotlarga to'g'ri keladi.

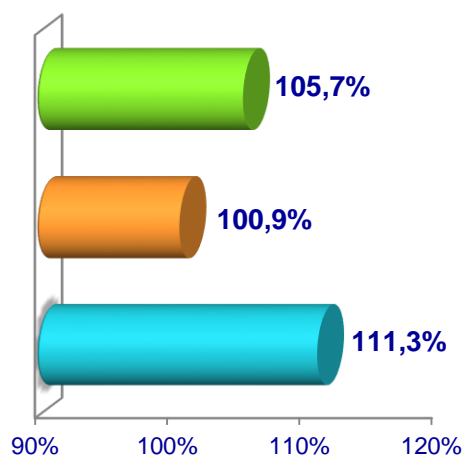
2024- yilning 1- oktabr holatiga ko'ra, yirik shoxli qoramollarning umumiy bosh soni 531,9 ming taga yetdi. 2023- yilning mos davri bilan solishtirilganda, barcha toifadagi xo'jaliklarda yirik shoxli qoramollar bosh soni 8,5 ming taga (1,6 %) ko'paydi.

Yirik shoxli qoramollar

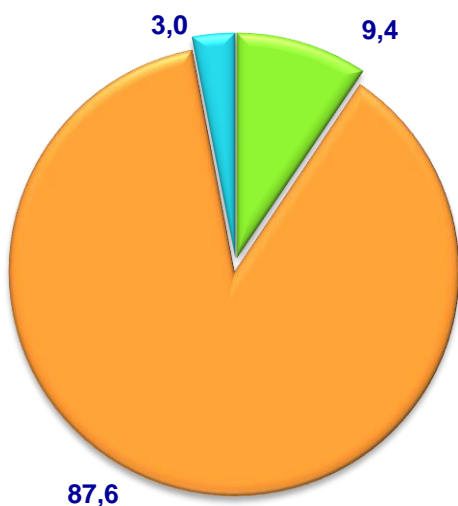
Soni, ming bosh



O'sish sur'ati



Bosh sonining xo'jalik toifalari bo'yicha taqsimlanishi



Fermer xo'jaliklari

Dehqon va tomorqa xo'jaliklari

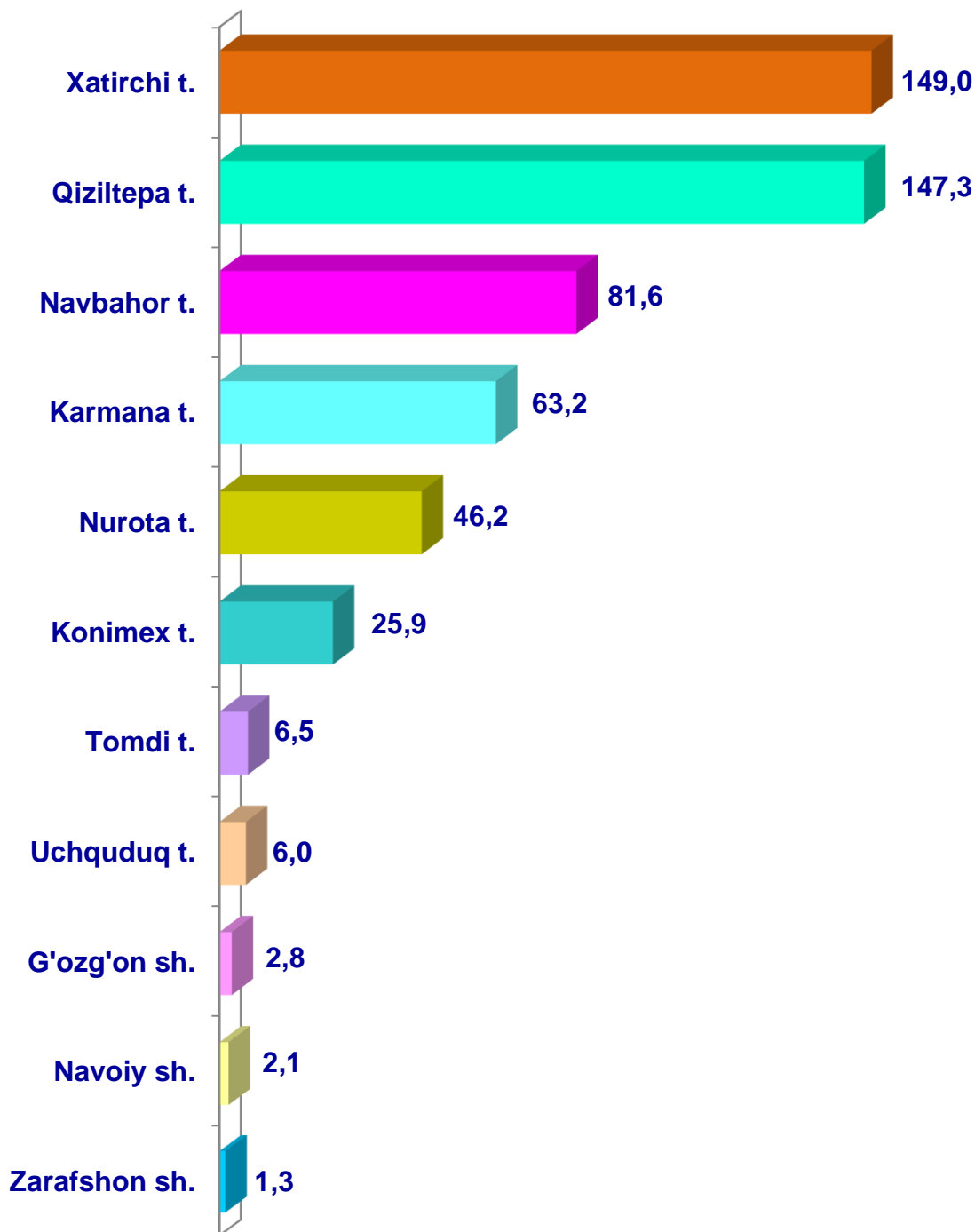
Qishloq xo'jaligi faoliyatini amalga oshiruvchi tashkilotlar



2024- yilning 1- oktabr holatiga ko'ra, yirik shoxli qoramollar bosh soni to'g'risidagi ma'lumotlar xo'jalik toifalari bo'yicha tahlil etilganda, jami yirik shoxli qoramollarning 87,6 % i dehqon va tomorqa xo'jaliklariga to'g'ri kelishi kuzatildi.



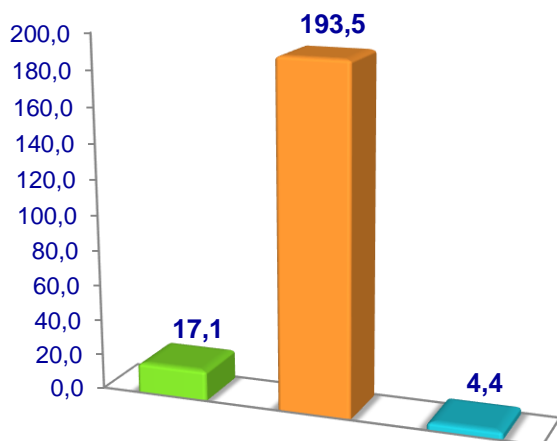
Navoiy viloyati bo'yicha yirik shoxli qoramollarning umumiy bosh soni, ming bosh



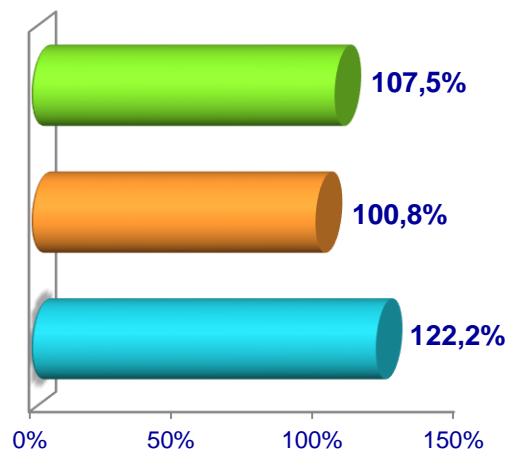
2024- yilning 1- oktabr holatiga ko'ra, sigirlarning umumiy bosh soni 215,0 ming taga yetdi. 2023- yilning mos davri bilan solishtirilganda, barcha toifadagi xo'jaliklarda sigirlar bosh soni (1,7 %) ga ko'paydi.

Sigirlar

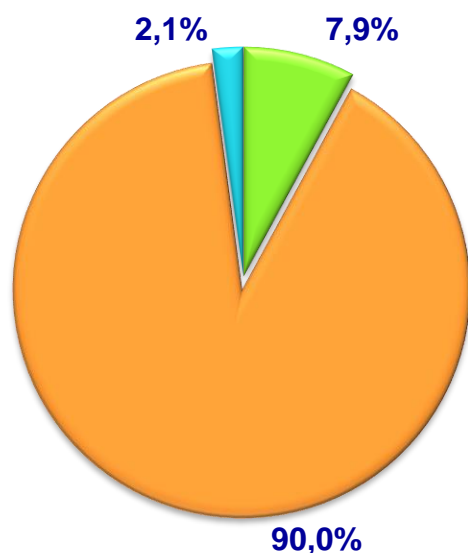
Soni, ming bosh



O'sish sur'ati




Bosh sonining xo'jalik toifalari bo'yicha taqsimlanishi



Fermer xo'jaliklari

Dehqon va tomorqa xo'jaliklari

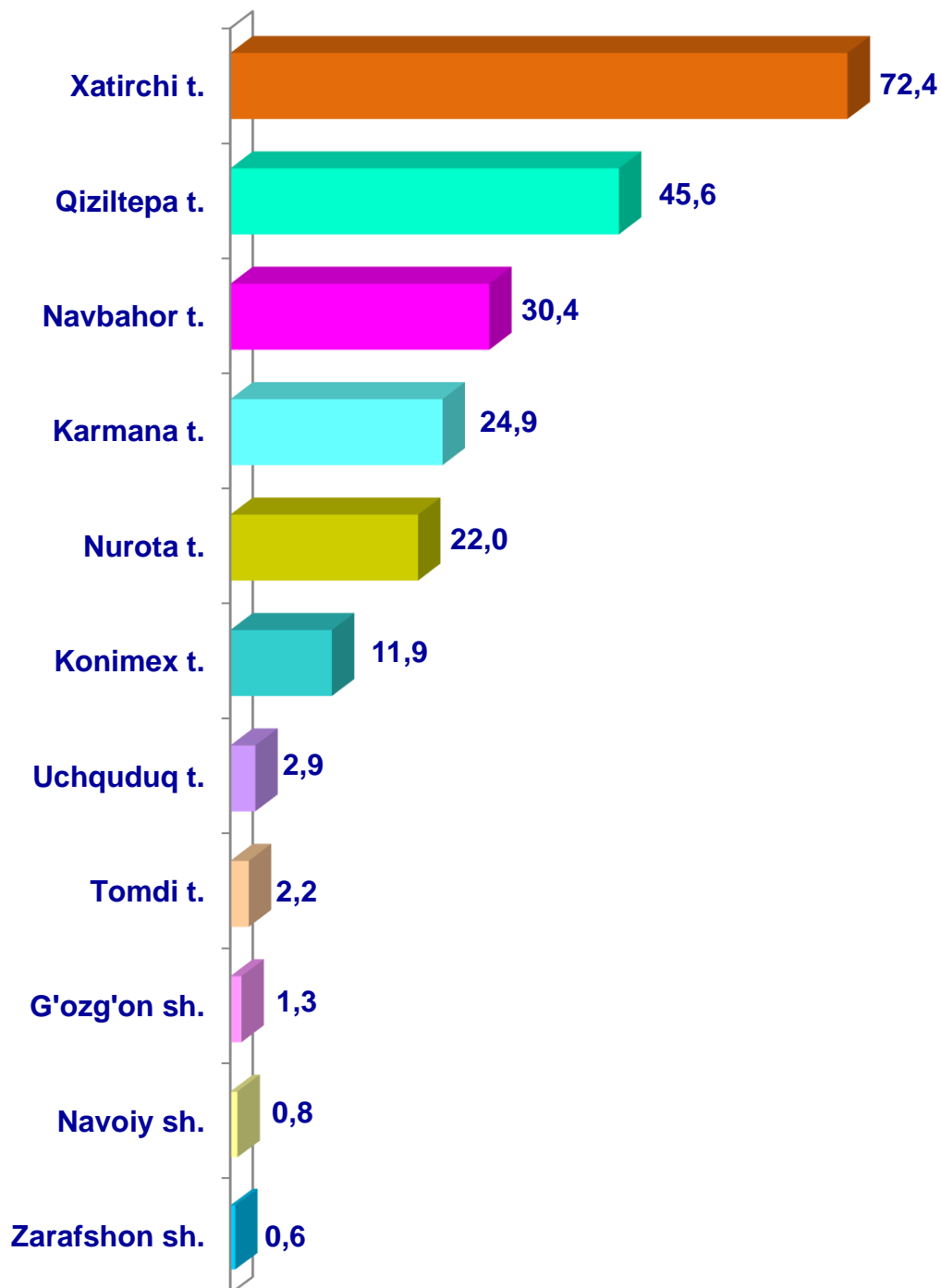
Qishloq xo'jaligi faoliyatini amalga oshiruvchi tashkilotlar



2024- yilning 1- oktabr holatiga ko'ra, sigirlar bosh soni to'g'risidagi ma'lumotlar xo'jalik toifalari bo'yicha tahlil etilganda, jami sigirlarning 90,0 % i dehqon dehqon va tomorqa xo'jaliklariga to'g'ri kelishi kuzatildi.



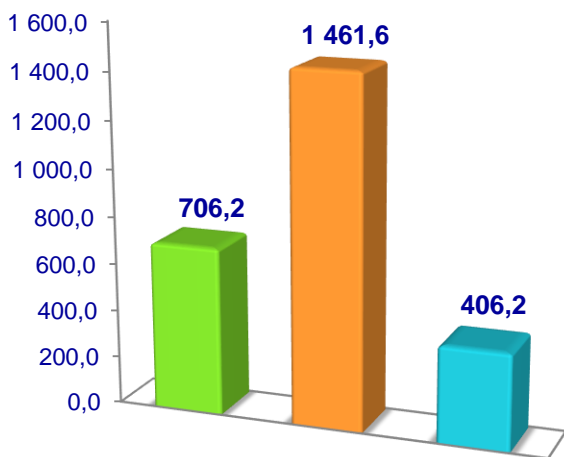
Navoiy viloyati bo'yicha sigirlarning umumiy bosh soni, ming bosh



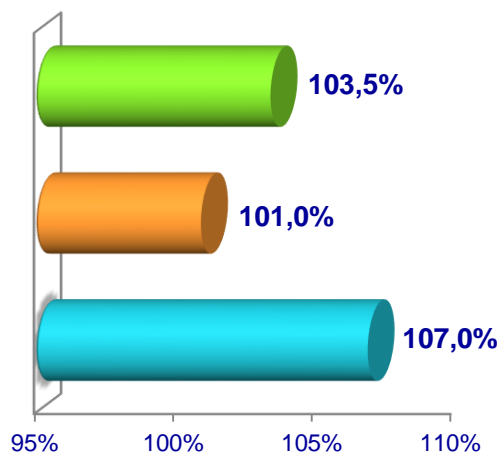
2024- yilning 1- oktabr holatiga ko'ra, qo'y va echkilarning umumiy bosh soni 2 574,0 ming taga yetdi. 2023- yilning mos davri bilan solishtirilganda, barcha toifadagi xo'jaliklarda qo'y va echkilar bosh soni 56,8 ming taga (2,6 %) ko'paydi.

Qo'y va echkilar

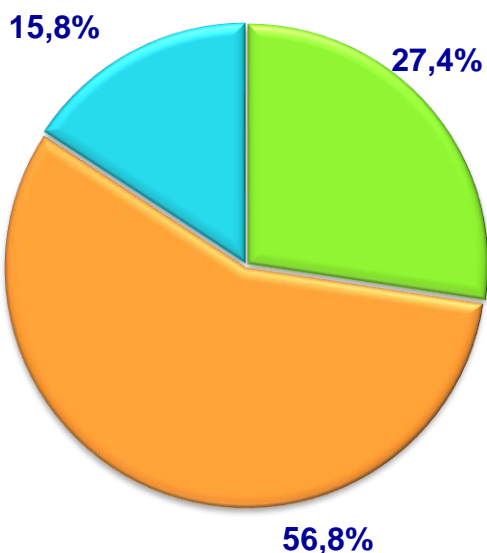
Soni, ming bosh



O'sish sur'ati



Bosh sonining xo'jalik toifalari bo'yicha taqsimlanishi



Fermer xo'jaliklari

Dehqon va tomorqa xo'jaliklari

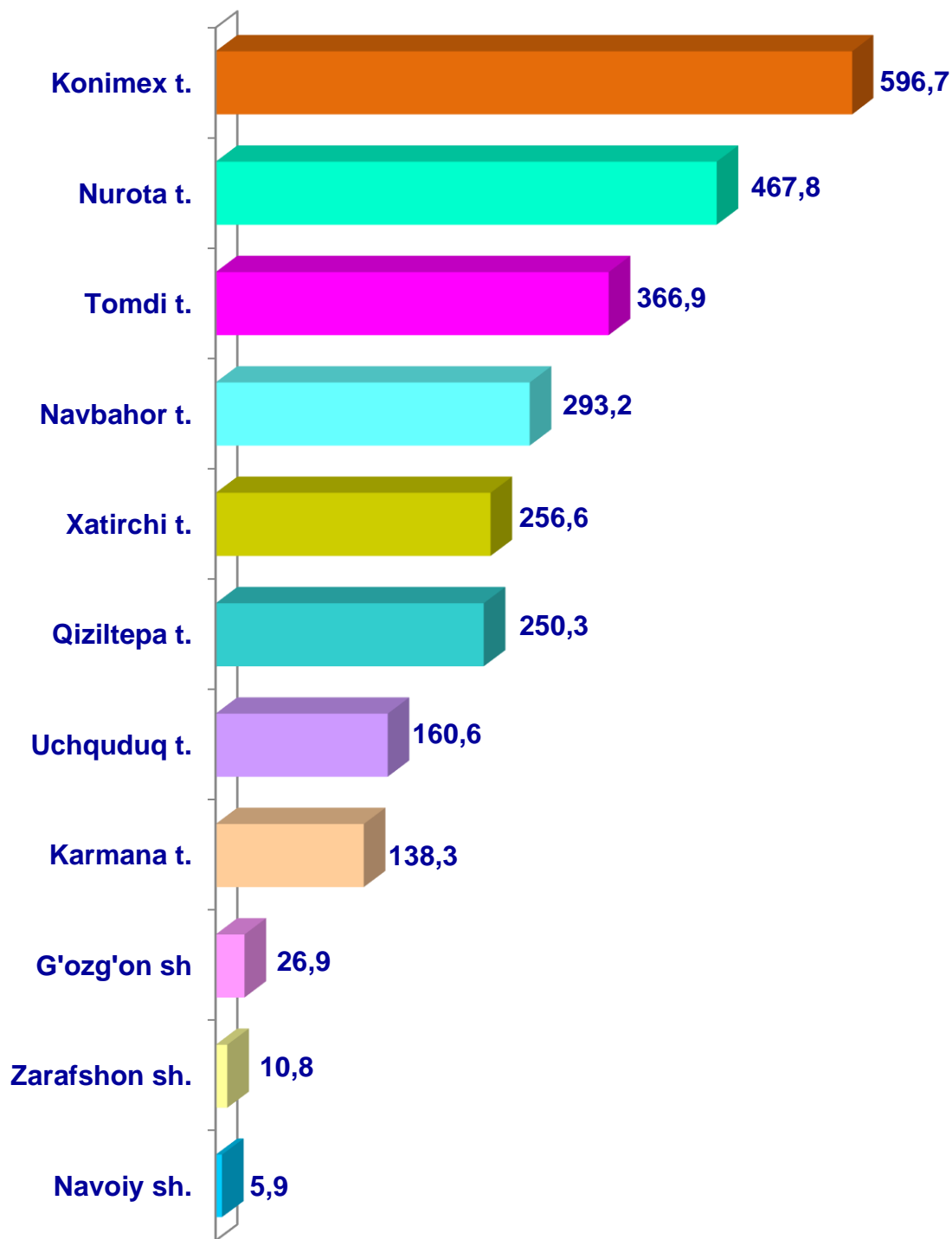
Qishloq xo'jaligi faoliyatini amalga oshiruvchi tashkilotlar



2024- yilning 1- oktabr holatiga ko'ra, qo'y va echkilar bosh soni to'g'risidagi ma'lumotlar xo'jalik toifalari bo'yicha tahlil etilganda, jami qo'y va echkilarning 56,8 % i dehqon va tomorqa xo'jaliklariga to'g'ri kelishi kuzatildi.



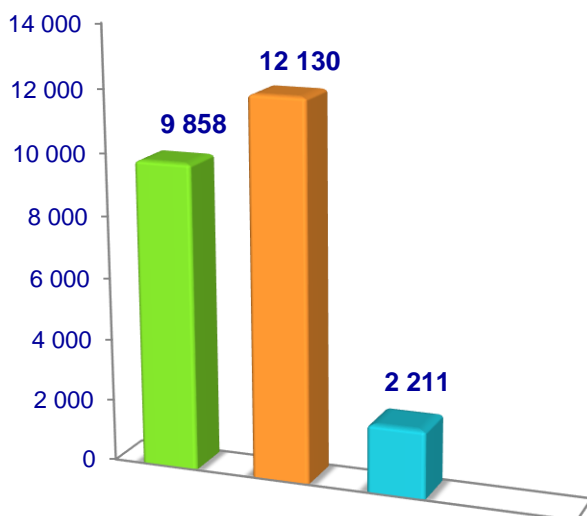
Navoiy viloyati bo'yicha qo'y va echkilarning umumiy bosh soni, ming bosh



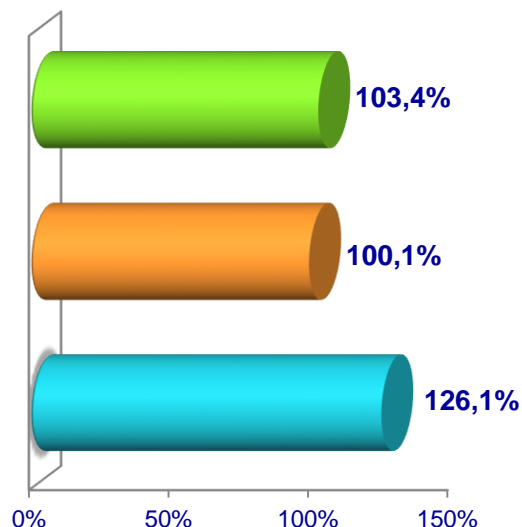
2024- yilning 1- oktabr holatiga ko'ra, otlarning umumiy bosh soni 24 199 taga yetdi. 2023- yilning mos davri bilan solishtirilganda, barcha toifadagi xo'jaliklarda otlar bosh soni 796 taga (3,4 %) ko'paydi.

Otlar

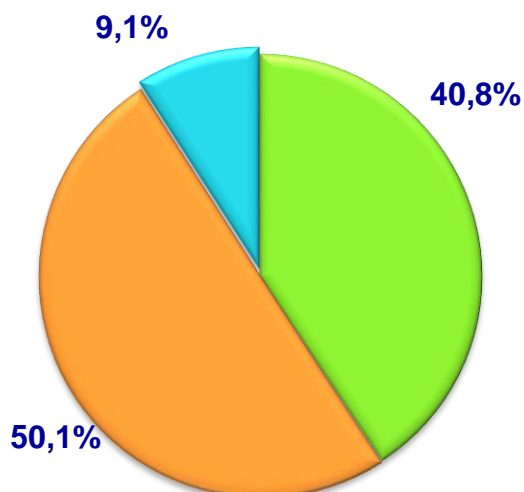
Soni, bosh



O'sish sur'ati



Bosh sonining xo'jalik toifalari bo'yicha taqsimlanishi



Fermer xo'jaliklari

Dehqon va tomorqa xo'jaliklari

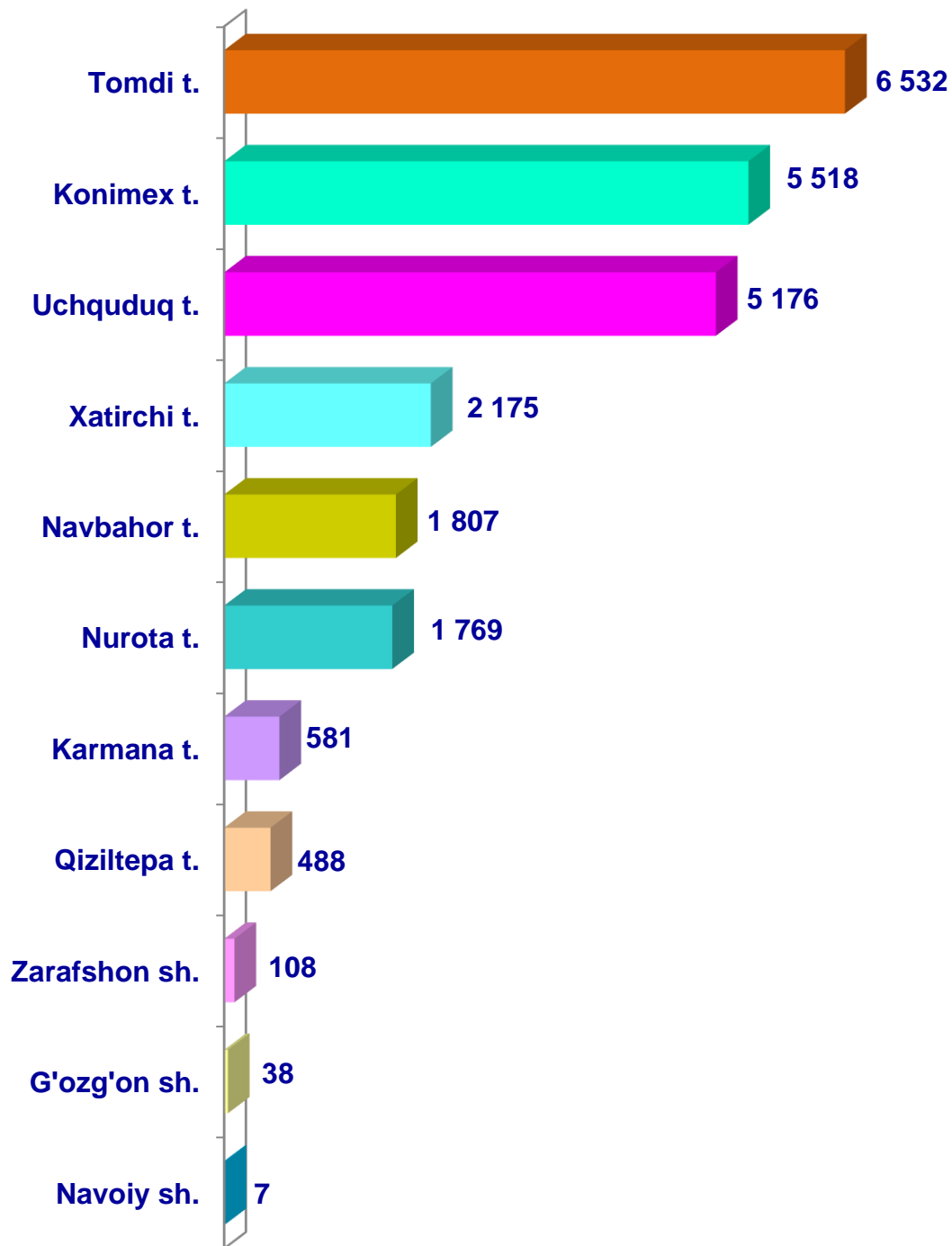
Qishloq xo'jaligi faoliyatini amalga oshiruvchi tashkilotlar



2024- yilning 1- oktabr holatiga ko'ra, otlar bosh soni to'g'risidagi ma'lumotlar xo'jalik toifalari bo'yicha tahlil etilganda, jami otlarning 50,1 % i dehqon va tomorqa xo'jaliklariga to'g'ri kelishi kuzatildi.



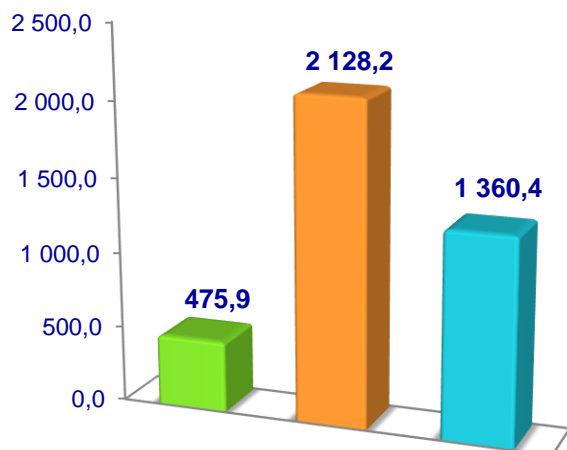
Navoiy viloyati bo'yicha otlarning umumiy bosh soni, bosh



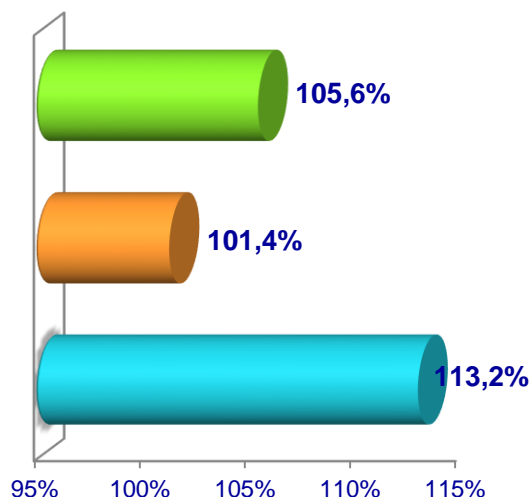
2024- yilning 1- oktabr holatiga ko'ra, parrandalarning umumiy bosh soni 3 964,5 ming taga yetdi. 2023- yilning mos davri bilan solishtirilganda, barcha toifadagi xo'jaliklarda parrandalar bosh soni 212,0 ming taga (5,6 %) ko'paydi.

Parrandalar

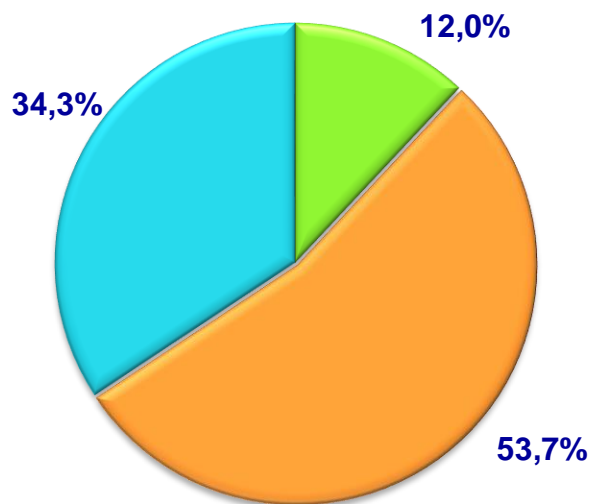
Soni, ming bosh



O'sish sur'ati



Bosh sonining xo'jalik toifalari bo'yicha taqsimlanishi



Fermer xo'jaliklari

Dehqon va tomorqa xo'jaliklari

Qishloq xo'jaligi faoliyatini amalga oshiruvchi tashkilotlar



2024- yilning 1-oktabr holatiga ko'ra, parrandalar bosh soni to'g'risidagi ma'lumotlar xo'jalik toifalari bo'yicha tahlil etilganda, jami parrandalarning 53,7 % i dehqon va tomorqa xo'jaliklariga to'g'ri kelishi kuzatildi.



Navoiy viloyati bo'yicha parrandalarning umumiy bosh soni, ming bosh

