

Dastlabki ma'lumotlarga ko'ra, 2024- yilning yanvar-sentabr oylarida Navoiy viloyati bo'yicha yalpi hududiy mahsulot (keyingi o'rinlarda – YAHM) hajmi joriy narxlarda 81 217,6 mlrd. so'mni tashkil etdi va 2023- yilning yanvar-sentabr oylari bilan taqqoslaganda 7,4 % ga o'sdi.

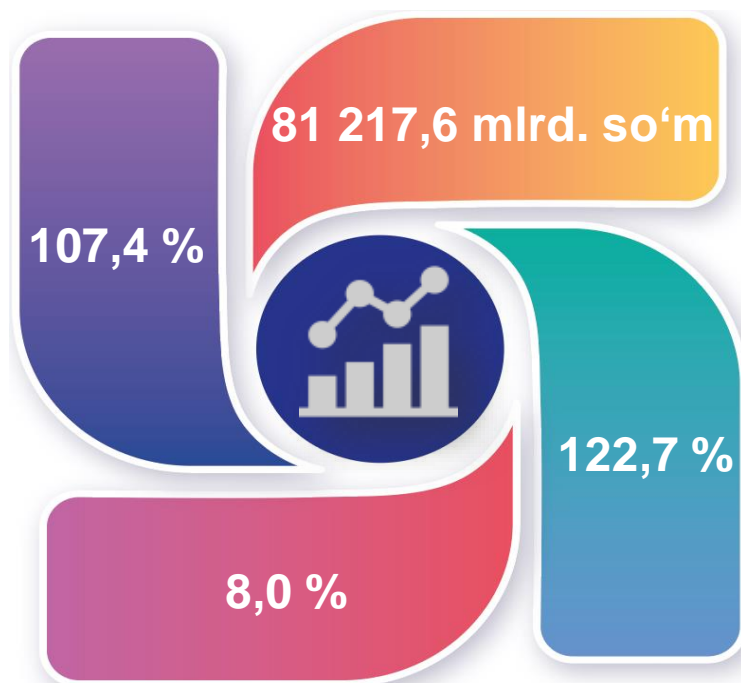
YAHM deflyator indeksi 2023- yilning yanvar-sentabr oylari narxlariga nisbatan 122,7 % ni tashkil qildi.

O'zbekiston Respublikasi bo'yicha YAIMning shakllanishida Navoiy viloyatining qo'shgan hissasi 8,0 % ga yetdi.

2024- yilning yanvar-sentabr oylarida Navoiy viloyatida ishlab chiqarilgan yalpi hududiy mahsulot



- YAHM o'sish sur'ati
- YAHM hajmi
- YAHM deflyator indeksi
- YAIMga qo'shgan hissasi



2024- yilning yanvar-sentabr oylarida iqtisodiy faoliyat turlari bo'yicha YAHM ishlab chiqarish hajmi va o'sish sur'atlari

	Mlrd. so'm		O'sish sur'atlari, o'tgan yilning mos davriga nisbatan % da
	2023- yil	2024- yil	
I. YAHM, jami	61 640,4	81 217,6	107,4
<i>shu jumladan:</i>			
tarmoqlarning yalpi qo'shilgan qiymati	60 781,4	80 292,1	107,4
mahsulotlarga sof soliqlar	859,0	925,5	105,9
II. Tarmoqlarning yalpi qo'shilgan qiymati	60 781,4	80 292,1	107,4
qishloq, o'rmon va baliqchilik xo'jaligi	7 873,4	8 633,4	103,0
sanoat (qurilishni qo'shgan holda)	44 395,7	61 271,3	108,4
sanoat	41 439,1	57 642,2	107,8
qurilish	2 956,6	3 629,1	116,3
xizmatlar	8 512,3	10 387,4	106,6
savdo, yashash va ovqatlanish bo'yicha xizmatlar	2 823,2	3 412,0	109,5
tashish va saqlash, axborot va aloqa	978,7	1 257,8	115,9
boshqa xizmat tarmoqlari	4 710,4	5 717,6	102,8



Quyida keltirilgan infografikadan ko'rinib turganidek, aholi jon boshiga hisoblangan YAHM 75 020,9 ming so'mni tashkil etdi va bu ko'rsatkich o'tgan yilning mos davriga nisbatan 5,5 % ga yuqoridir.

2024- yilning yanvar-sentabr oylarida aholi jon boshiga hisoblangan YAHM hajmi (ming so'mda)



2024- yilning yanvar-sentabr oylarida aholi jon boshiga hisoblangan YAHMning o'sish sur'atlari (o'tgan yilning mos davriga nisbatan % hisobida)



Yanvar-sentabr oylarida iqtisodiy faoliyat turlari bo'yicha YAHM tarkibi (jamiga nisbatan % da)

	2023- yil	2024- yil
I. YAHM, jami	100,0	100,0
<i>shu jumladan:</i>		
tarmoqlarning yalpi qo'shilgan qiymati	98,6	98,9
mahsulotlarga sof soliqlar	1,4	1,1
II. Tarmoqlarning yalpi qo'shilgan qiymati	100,0	100,0
qishloq, o'rmon va baliqchilik xo'jaligi	13,0	10,8
sanoat (qurilishni qo'shgan holda)	73,1	76,3
sanoat	68,2	71,8
qurilish	4,9	4,5
xizmatlar	13,9	12,9
savdo, yashash va ovqatlanish bo'yicha xizmatlar	4,6	4,2
tashish va saqlash, axborot va aloqa	1,6	1,6
boshqa xizmat tarmoqlari	7,7	7,1



2024- yilning yanvar-sentabr oylarida hudud iqtisodiyotining barcha tarmoqlarida yaratilgan yalpi qo‘shilgan qiymat (YAQQ) hajmi umumiy YAHMning 98,9 % ini, mahsulotlarga sof soliqlar esa 1,1 % ini tashkil etdi.

Hisobot davrida qishloq, o‘rmon va baliqchilik xo‘jaligining YAHM ning tarmoqlar bo‘yicha tarkibidagi ulushi 10,8 % ni, sanoat tarmog‘i 71,8 % ni, qurilish 4,5 % ni va xizmatlar sohasi 12,9 % ni tashkil qildi.

Yanvar-sentabr oylarida iqtisodiy faoliyat turlari bo‘yicha YAHM tarkibi (jamiga nisbatan % da)

2023- yil

1,4 %



13,0%

Qishloq, o‘rmon va baliqchilik xo‘jaligi

68,2%

Sanoat

4,9%

Qurilish

13,9%

Xizmatlar

2024- yil

Qishloq, o‘rmon va baliqchilik xo‘jaligi

10,8%

Sanoat

71,8%

Qurilish

4,5%

Xizmatlar

12,9%



1,1 %


● Yalpi qo‘shilgan qiymat

● Mahsulotlarga sof soliqlar

YAHM o'sishiga qishloq, o'rmon va baliqchilik xo'jaligi tarmog'i 0,4 f.p. (2023- yilning yanvar-sentabrda – 0,5 f.p.), sanoat tarmog'i – 5,2 f.p. (2023- yilning yanvar-sentabrda – 4,4 f.p.), qurilish tarmog'i – 0,8 f.p. (2023- yilning yanvar-sentabrda – 0,3 f.p.) va xizmat ko'rsatish sohasi – 0,9 f.p. (2023- yilning yanvar-sentabrda – 1,0 f.p.) ijobiy hissa qo'shdi.

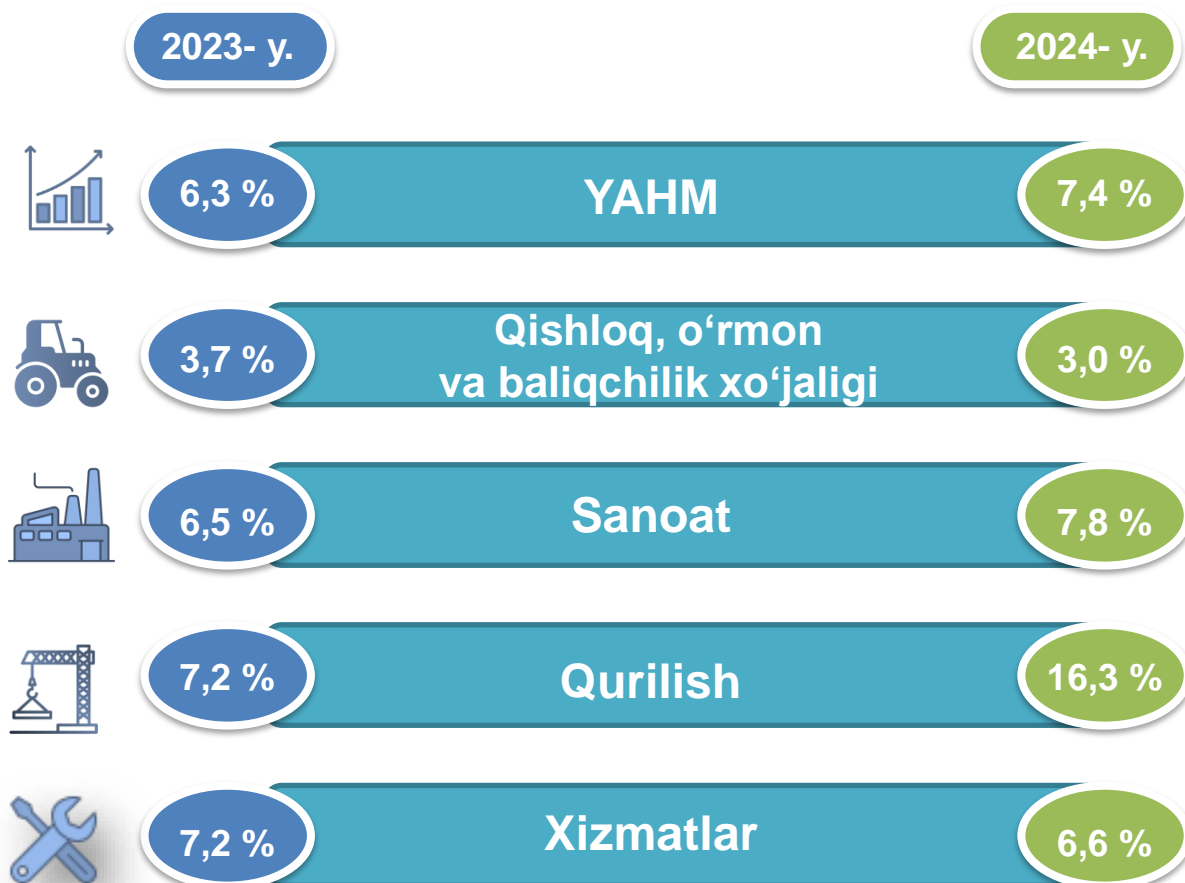
Mahsulotlarga sof soliqlarning o'sishi hisobiga YAHM 0,1 f.p. (2023- yilning yanvar-sentabrda – 0,1 f.p.)ga ko'paydi.

2024- yilning yanvar-sentabr oylarida YAHM o'sishida tarmoqlarning hissasi (jamiga nisbatan % da)




2024- yilning yanvar-sentabr oylarida YAHMning o'sishi hudud iqtisodiyotining asosiy tarmoqlaridagi ijobiy o'sish sur'atlari bilan bog'liqdir. O'sish sur'atlari qishloq, o'rmon va baliqchilik xo'jaligida 103,0 % (YAHMning tarmoqlar bo'yicha tarkibidagi ulushi – 10,8 %), sanoatda – 107,8 % (71,8 %), qurilishda – 116,3 % (4,5 %), xizmatlar sohasida – 106,6 % ni (12,9 %) tashkil etdi. Xizmatlar sohasi tarkibida o'sish sur'atlari savdo, yashash va ovqatlanish bo'yicha xizmatlarda 109,5 % (4,2 %), tashish va saqlash, axborot va aloqa 115,9 % (1,6 %), boshqa xizmat tarmoqlarida 102,8 % dan (7,1 %) iborat bo'ldi.

Yanvar-sentabr oylarida YAHMning iqtisodiy faoliyat turlari bo'yicha mutlaq o'sish sur'atlari (o'tgan yilning mos davriga nisbatan % da)



2024- yilning yanvar-sentabr oylarida YAHM deflyatori indeksi 2023- yilning yanvar-sentabr oylaridagi narxlarga nisbatan 122,7 foizni tashkil etdi. YAHM deflyatori indeksining eng yuqori ko'rsatkichlari sanoatda – 129,0 % va xizmatlar sohasida – 114,5 % qayd etildi.

Yanvar-sentabr oylarida YAHMning iqtisodiy faoliyat turlari bo'yicha deflyator indeksi (o'tgan yilning mos davriga nisbatan % da)



2024-yilning yanvar-sentabr oylarida kichik tadbirkorlik 20 184,8 mlrd. soʻmni tashkil etdi (2023- yilning yanvar-sentabr oylarida – 17 190,9 mlrd. soʻm). YAHMdagi ulushi 25,1 % ni (2023- yilning yanvar-sentabr oylarida – 28,3 %) tashkil qildi.

Kichik tadbirkorlikning YAHMdagi ulushining oʻtgan yilning mos davriga nisbatan pasayishi yirik korxonalar ulushining oshishi bilan bogʻliq.

Yanvar-sentabr oylarida kichik biznesning hajmi va YAHMdagi ulushi (jamiga nisbatan %da)

Hajmi, mlrd.soʻm

Ulushi, % da

2023- yil

17 190,9

28,3 %

2024- yil

20 184,8

25,1 %

