

Dastlabki ma'lumotlarga ko'ra, 2024- yilning yanvar-iyun oylarida Navoiy viloyati bo'yicha yalpi hududiy mahsulot (keyingi o'rinlarda – YAHM) hajmi joriy narxlarda 48 328,2 mlrd. so'mni tashkil etdi va 2023- yilning yanvar-iyun oylari bilan taqqoslaganda 8,8 % ga o'sdi.

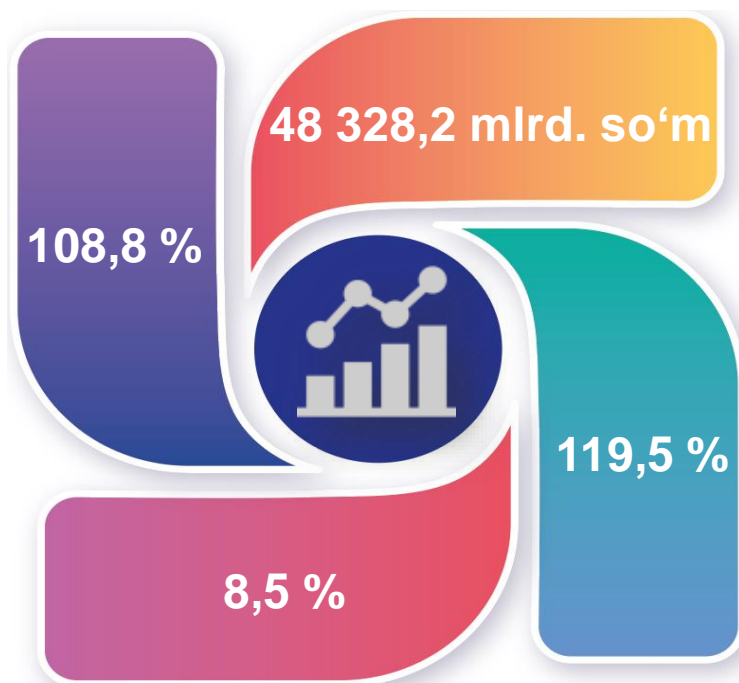
YAHM deflyator indeksi 2023- yilning yanvar-iyun oylari narxlariga nisbatan 119,5 % ni tashkil qildi.

O'zbekiston Respublikasi bo'yicha YAIMning shakllanishida Navoiy viloyatining qo'shgan hissasi 8,5 % ga yetdi.

## 2024- yilning yanvar-iyun oylarida Navoiy viloyatida ishlab chiqarilgan yalpi hududiy mahsulot



- YAHM o'sish sur'ati
- YAHM hajmi
- YAHM deflyator indeksi
- YAIMga qo'shgan hissasi



## 2023-2024- yillarning yanvar-iyun oylarida iqtisodiy faoliyat turlari bo'yicha YAHM ishlab chiqarish hajmi va o'sish sur'atlari

	Mlrd. so'm		O'sish sur'atlari, o'tgan yilning mos davriga nisbatan % da
	2023- yil	2024- yil	
<b>I. YAHM, jami</b>	<b>37 162,5</b>	<b>48 328,2</b>	<b>108,8</b>
<i>shu jumladan:</i>			
tarmoqlarning yalpi qo'shilgan qiymati	36 579,5	47 866,0	108,9
mahsulotlarga sof soliqlar	583,0	462,2	102,8
<b>II. Tarmoqlarning yalpi qo'shilgan qiymati</b>	<b>36 579,5</b>	<b>47 866,0</b>	<b>108,9</b>
qishloq, o'rmon va baliqchilik xo'jaligi	4 074,9	4 507,5	103,5
sanoat (qurilishni qo'shgan holda)	27 738,9	37 626,0	110,3
sanoat	26 452,2	35 925,1	109,4
qurilish	1 286,7	1 700,9	127,8
xizmatlar	4 765,7	5 732,5	105,4
savdo, yashash va ovqatlanish bo'yicha xizmatlar	1 084,6	1 264,9	107,5
tashish va saqlash, axborot va aloqa	575,0	717,0	112,3
boshqa xizmat tarmoqlari	3 106,1	3 750,6	103,5



Quyida keltirilgan infografikadan ko'rinib turganidek, aholi jon boshiga hisoblangan YAHM 44 744,2 ming so'mni tashkil etdi va bu ko'rsatkich o'tgan yilning mos davriga nisbatan 6,8 % ga yuqoridir.

## 2023-2024- yillarning yanvar-iyun oylarida aholi jon boshiga hisoblangan YAHM hajmi (ming so'mda)



## 2023-2024- yillarning yanvar-iyun oylarida aholi jon boshiga hisoblangan YAHMning o'sish sur'atlari (o'tgan yilning mos davriga nisbatan % hisobida)



## 2023-2024- yillarning yanvar-iyun oylarida iqtisodiy faoliyat turlari bo'yicha YAHM tarkibi (jamiga nisbatan % da)

	2023- yil	2024- yil
<b>I. YAHM, jami</b>	<b>100,0</b>	<b>100,0</b>
<i>shu jumladan:</i>		
tarmoqlarning yalpi qo'shilgan qiymati	98,4	99,0
mahsulotlarga sof soliqlar	1,6	1,0
<b>II. Tarmoqlarning yalpi qo'shilgan qiymati</b>	<b>100,0</b>	<b>100,0</b>
<b>qishloq, o'rmon va baliqchilik xo'jaligi</b>	<b>11,1</b>	<b>9,4</b>
<b>sanoat (qurilishni qo'shgan holda)</b>	<b>75,8</b>	<b>78,7</b>
sanoat	72,3	75,1
qurilish	3,5	3,6
<b>xizmatlar</b>	<b>13,1</b>	<b>11,9</b>
savdo, yashash va ovqatlanish bo'yicha xizmatlar	3,0	2,6
tashish va saqlash, axborot va aloqa	1,6	1,5
boshqa xizmat tarmoqlari	8,5	7,8




2024- yilning yanvar-iyun oylarida hudud iqtisodiyotining barcha tarmoqlarida yaratilgan yalpi qo‘shilgan qiymat (YAQQ) hajmi umumiy YAHMning 99,0 % ini, mahsulotlarga sof soliqlar esa 1,0 % ini tashkil etdi.

Hisobot davrida qishloq, o‘rmon va baliqchilik xo‘jaligining YAHMning tarmoqlar bo‘yicha tarkibidagi ulushi 9,4 % ni, sanoat tarmog‘i 75,1 % ni, qurilish 3,6 % ni va xizmatlar sohasi 11,9 % ni tashkil qildi.

## 2023-2024- yillarning yanvar-iyun oylarida iqtisodiy faoliyat turlari bo‘yicha YAHM tarkibi (jamiga nisbatan % da)

2023- yil



2024- yil



● Yalpi qo‘shilgan qiymat

● Mahsulotlarga sof soliqlar






YAHM o'sishiga qishloq, o'rmon va baliqchilik xo'jaligi tarmog'i 0,4 f.p. (2023- yilning yanvar-iyunida – 0,4 f.p.), sanoat tarmog'i – 6,7 f.p. (2023- yilning yanvar-iyunida – 3,5 f.p.), qurilish tarmog'i – 1,0 f.p. (2023- yilning yanvar-iyunida – 0,3 f.p.) va xizmat ko'rsatish sohasi – 0,7 f.p. (2023- yilning yanvar-iyunida – 0,8 f.p.) ijobiy hissa qo'shdi.

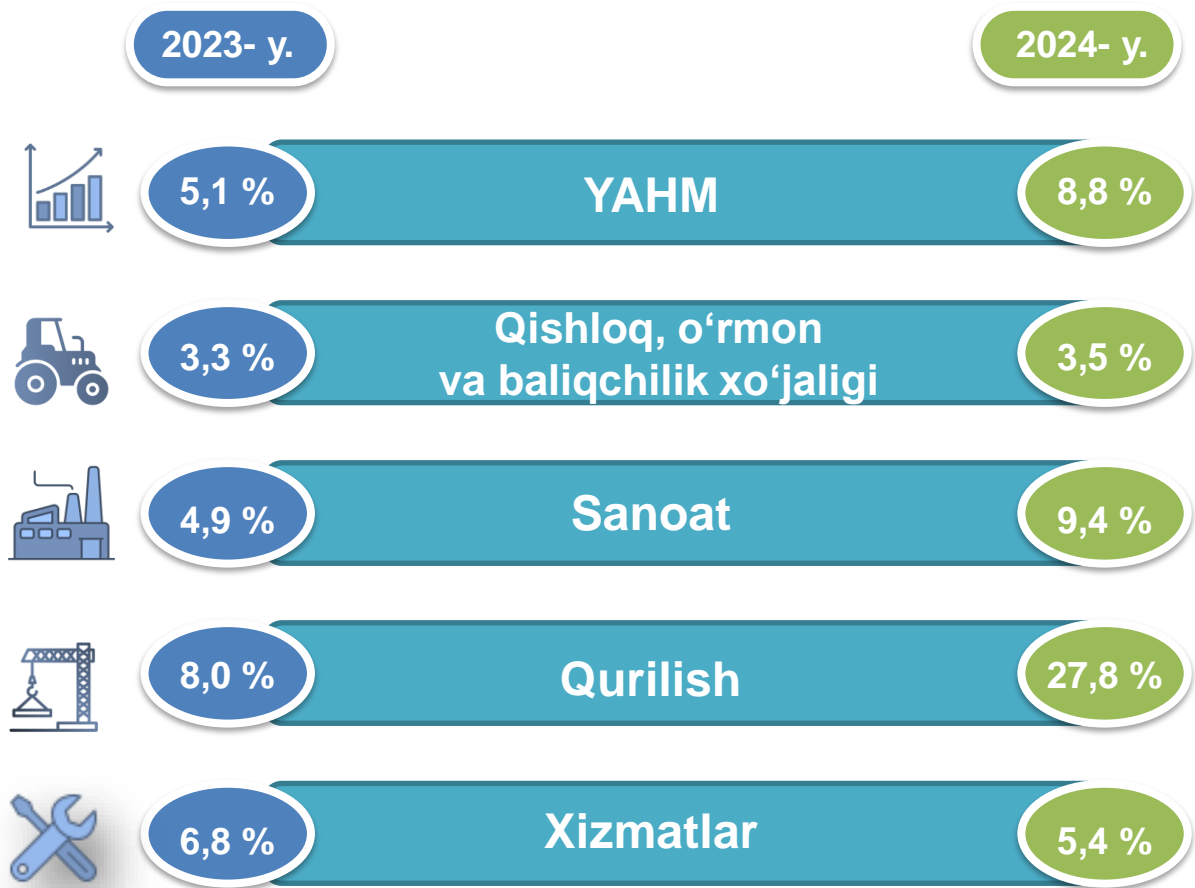
Mahsulotlarga sof soliqlarning o'sishi hisobiga YAHM 0,04 f.p. (2023- yilning yanvar-iyunida – 0,1 f.p.)ga ko'paydi.

## 2024- yilning yanvar-iyun oylarida YAHM o'sishida tarmoqlarning hissasi (jamiga nisbatan % da)




2024- yilning yanvar-iyun oylarida YAHMning o'sishi hudud iqtisodiyotining asosiy tarmoqlaridagi ijobiy o'sish sur'atlari bilan bog'liqdir. O'sish sur'atlari qishloq, o'rmon va baliqchilik xo'jaligida 103,5 % (YAHMning tarmoqlar bo'yicha tarkibidagi ulushi – 9,4 %), sanoatda – 109,4 % (75,1 %), qurilishda – 127,8 % (3,6 %), xizmatlar sohasida – 105,4 % ni (11,9 %) tashkil etdi. Xizmatlar sohasi tarkibida o'sish sur'atlari savdo, yashash va ovqatlanish bo'yicha xizmatlarda 107,5 % (2,6 %), tashish va saqlash, axborot va aloqa 112,3 % (1,5 %), boshqa xizmat tarmoqlarida 103,5 % dan (7,8 %) iborat bo'ldi.

## 2023-2024- yillarning yanvar-iyun oylarida YAHMning iqtisodiy faoliyat turlari bo'yicha mutlaq o'sish sur'atlari (o'tgan yilning mos davriga nisbatan % da)



2024- yilning yanvar-iyun oylarida YAHM deflyatori indeksi 2023- yilning yanvar-iyun oylaridagi narxlarga nisbatan 119,5 foizni tashkil etdi. YAHM deflyatori indeksining eng yuqori ko'rsatkichlari sanoatda – 124,1 % va xizmatlar sohasida – 114,1 % qayd etildi.

## 2023-2024- yillarning yanvar-iyun oylarida YAHMning iqtisodiy faoliyat turlari bo'yicha deflyator indeksi (o'tgan yilning mos davriga nisbatan % da)





2024- yilning yanvar-iyun oylarida kichik tadbirkorlik 10 306,6 mlrd. so‘mni tashkil etdi (2023- yilning yanvar-iyun oylarida – 8 773,0 mlrd. so‘m). YAHMdagi ulushi 21,5 % ni (2023- yilning yanvar-iyun oylarida – 24,0 %) tashkil qildi.

Kichik tadbirkorlikning YAHMdagi ulushining o‘tgan yilning mos davriga nisbatan pasayishi yirik korxonalar ulushining oshishi bilan bog‘liq.

## 2023-2024- yillarning yanvar-iyun oylarida kichik biznesning hajmi va YAHMdagi ulushi (jamiga nisbatan %da)

Hajmi, mlrd.so‘m

Ulushi, % da

2023- yil

8 773,0

24,0 %

2024- yil

10 306,6

21,5 %

