



**2023- yilda Navoiy viloyatida kichik  
korxonalar va mikrofirmalar faoliyati**


## 2024- yilning 1- yanvar holatiga ko'ra faoliyat ko'rsatayotgan kichik korxonalar va mikrofirmalarning soni



2024- yilning 1- yanvar holatiga ko'ra faoliyat ko'rsatayotgan kichik korxonalar va mikrofirmalar soni **19 539** tani tashkil etgan.

Faoliyat ko'rsatayotgan kichik korxonalar va mikrofirmalar sonining eng ko'pi savdo sohasida (8 057 ta), sanoat tarmoqlarida (3 068 ta), qishloq, o'rmon va baliqchilik xo'jaligida (2 437 ta), qurilishda (1 372 ta), yashash va ovqatlanishda (1 250 ta), tashish va saqlashda (761 ta)ni tashkil etgan.

## 2024- yilning 1- yanvar holatiga ko'ra faoliyat ko'rsatayotgan kichik korxonalar va mikrofirmalarning iqtisodiy faoliyat turlari bo'yicha ulushi



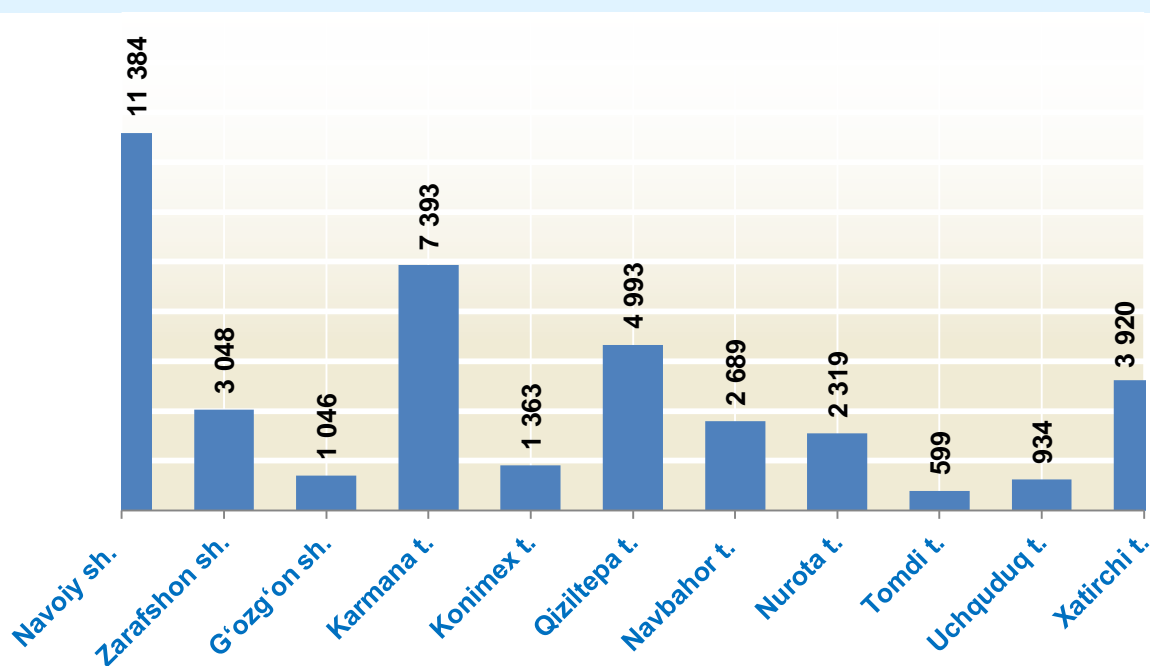
1	savdo-41,2
2	sanoat-15,7
3	qishloq, o'rmon va baliqchilik xo'jaligida -12,3
4	qurilish-7,0
5	yashash va ovqatlanishda -6,4
6	tashish va saqlashda -3,9

# NAVOIY VILOYATI STATISTIKA BOSHQARMASI

Tuman va shaharlar bo'yicha o'rtacha ish haqini hisoblash uchun qabul qilinadigan mehnat daftarchalariga ega bo'lgan xodimlar soni, kishi

	O'rtacha ish haqini hisoblash uchun qabul qilinadigan mazkur korxonada mehnat daftarchalariga ega bo'lgan xodimlar soni		shundan: ayollar	
	2022- y.	2023- y.	2022- y.	2023- y.
Navoiy viloyati	42 791	39 688	9 271	8 944
shaharlar:				
Navoiy	12 315	11 384	2 529	2 631
Zarafshon	3 072	3 048	773	899
G'ozg'on	635	1 046	61	158
tumanlar:				
Karmana	7995	7 393	1 760	1 670
Konimex	1 439	1 363	414	275
Qiziltepa	5 485	4 993	771	917
Navbahor	2 912	2 689	1 173	703
Nurota	2926	2 319	243	312
Tomdi	800	599	166	126
Uchquduq	1153	934	266	256
Xatirchi	4 059	3 920	1 115	997

2023- yilda tuman va shaharlar bo'yicha o'rtacha ish haqini hisoblash uchun qabul qilinadigan mehnat daftarchalariga ega bo'lgan xodimlar soni, kishi



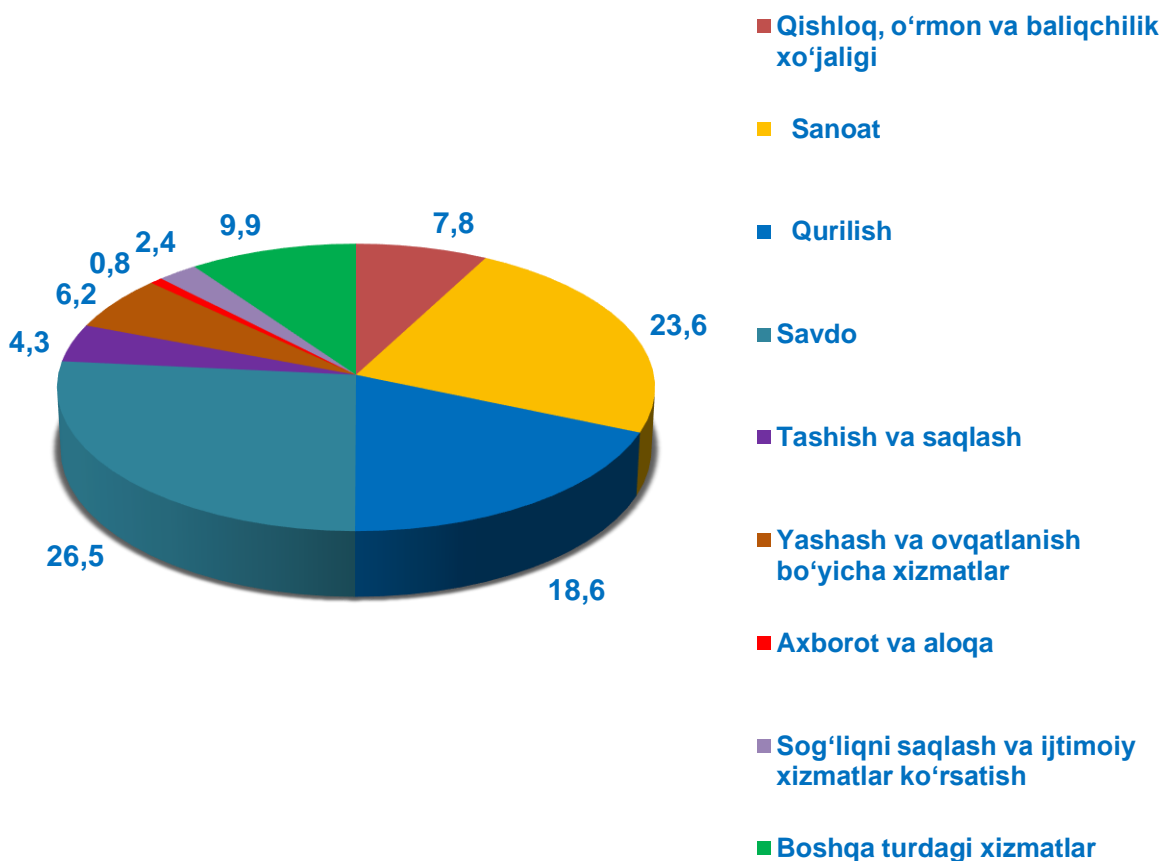
# NAVOIY VILOYATI STATISTIKA BOSHQARMASI

Tuman va shaharlar bo'yicha o'rtacha ish haqini hisoblash uchun qabul qilinadigan mehnat daftarchalariga ega bo'lgan xodimlar sonining eng ko'pi Navoiy shahri (11 384 ta), Karmana tumani (7 393 ta), Qiziltepa tumani (4 993 ta), Xatirchi tumani (3 920 ta), Zarafshon shahri (3 048 ta), Navbahor tumani (2 689 ta), Nurota tumani (2 319 ta) va Konimex tumani (1 363 ta)ga to'g'ri kelgan.

## Iqtisodiy faoliyat turlari bo'yicha o'rtacha ish haqini hisoblash uchun qabul qilinadigan mehnat daftarchalariga ega bo'lgan xodimlar soni, kishi

	O'rtacha ish haqini hisoblash uchun qabul qilinadigan mazkur korxonada mehnat daftarchalariga ega bo'lgan xodimlar soni		shundan: ayollar	
	2022- y.	2023- y.	2022- y.	2023- y.
<b>Jami</b>	<b>42 791</b>	<b>39 688</b>	<b>9 271</b>	<b>8 944</b>
<b>Qishloq, o'rmon va baliqchilik xo'jaligi</b>	3 025	3 085	423	620
<b>Sanoat</b>	9 744	9 377	1 727	2 270
<b>Qurilish</b>	9 688	7 400	696	791
<b>Savdo</b>	10 270	10 510	4 279	2 487
<b>Tashish va saqlash</b>	2 573	1 698	40	181
<b>Yashash va ovqatlanish bo'yicha xizmatlar</b>	2 637	2 452	154	848
<b>Axborot va aloqa</b>	266	300	21	75
<b>Sog'liqni saqlash va ijtimoiy xizmatlar ko'rsatish</b>	895	945	396	520
<b>Boshqa turdagi xizmatlar</b>	3 693	3 921	1 535	1 152

2023- yilda iqtisodiy faoliyat turlari bo'yicha o'rtacha ish haqini hisoblash uchun qabul qilinadigan mehnat daftarchalariga ega bo'lgan xodimlar sonining ulushi, % da



**Ma'lumot uchun:** 2023- yilda iqtisodiy faoliyat turlari bo'yicha o'rtacha ish haqini hisoblash uchun qabul qilinadigan mehnat daftarchalariga ega bo'lgan xodimlar sonining eng ko'pi **savdoda** – 10 510 kishi, shuningdek:

**sanoatda** – 9 377 kishi;

**qurilishda** – 7 400 kishi;

**qishloq, o'rmon va baliq xo'jaligida** – 3 085 kishi;

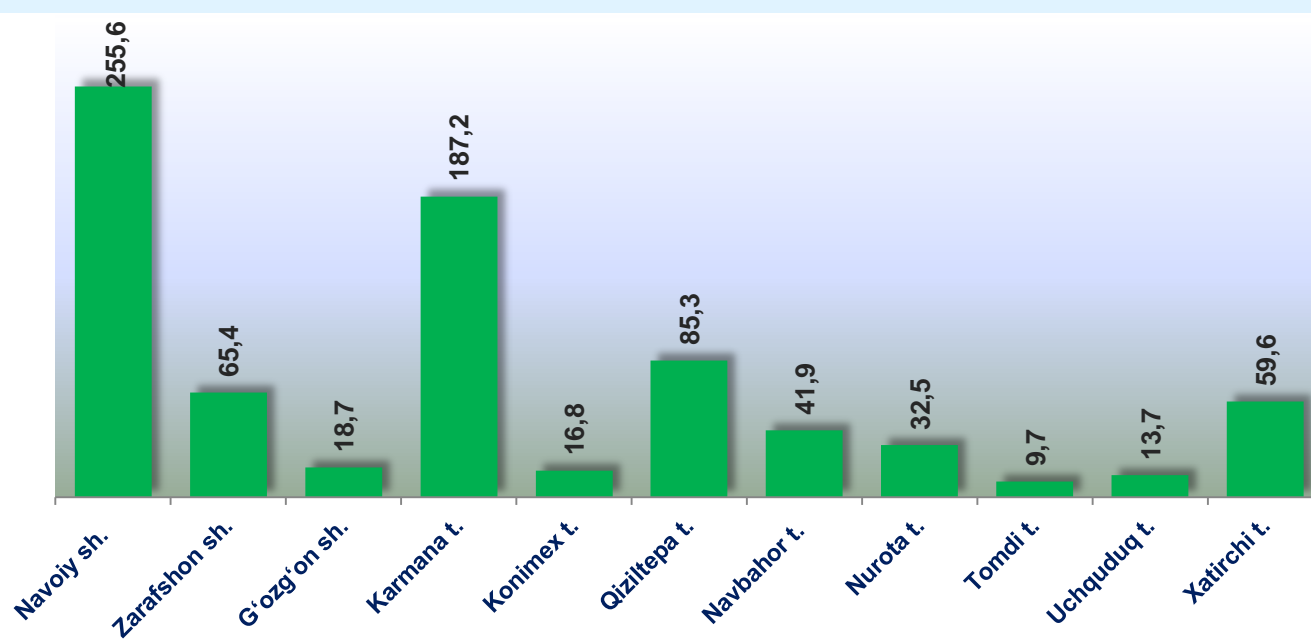
**yashash va ovqatlanish bo'yicha xizmatlarda** – 2 452 kishini tashkil etgan.

# NAVOIY VILOYATI STATISTIKA BOSHQARMASI

Tuman va shaharlar bo'yicha mehnat daftarchalari mavjud bo'lgan jismoniy shaxslarga hisoblangan mehnatga haq to'lash tarzidagi daromadlar hajmi, mlrd.

	Mehnat daftarchalari mavjud bo'lgan jismoniy shaxslarga hisoblangan mehnatga haq to'lash tarzidagi daromadlar		shundan: ayollar	
	2022- y.	2023- y.	2022- y.	2023- y.
<b>Navoiy viloyati</b>	<b>765,1</b>	<b>780,4</b>	<b>141,2</b>	<b>143,9</b>
<b>shaharlar:</b>				
Navoiy	249,9	255,6	41,5	48,1
Zarafshon	50,7	65,4	13,6	16,1
G'ozg'on	9,0	18,7	0,6	2,5
<b>tumanlar:</b>				
Karmana	161,4	187,2	26,0	30,9
Konimex	23,9	16,8	3,3	3,0
Qiziltepa	84,9	85,3	11,9	13,2
Navbahor	50,1	41,9	8,9	9,5
Nurota	43,1	32,5	6,0	3,9
Tomdi	14,7	9,7	1,1	1,3
Uchquduq	19,9	13,7	3,6	4,0
Xatirchi	57,5	59,6	9,4	13,4

2023- yilda hududlar bo'yicha mehnat daftarchalari mavjud bo'lgan jismoniy shaxslarga hisoblangan mehnatga haq to'lash tarzidagi daromadlar hajmi, mlrd. so'm



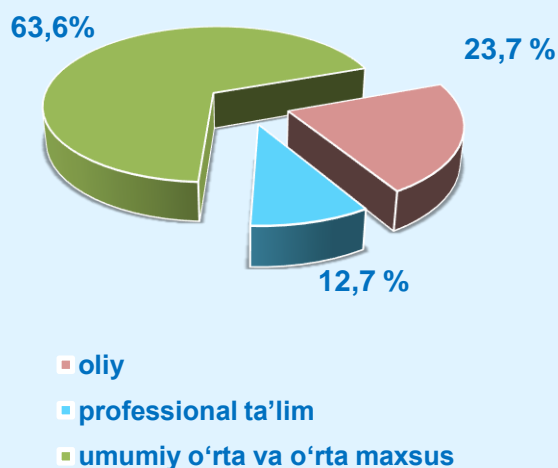
# NAVOIY VILOYATI STATISTIKA BOSHQARMASI

Tuman va shaharlar bo'yicha mehnat daftarchalari mavjud bo'lgan jismoniy shaxslarga hisoblangan mehnatga haq to'lash tarzidagi daromadlar hajmining eng ko'pi Navoiy shahri (255,6 mlrd. so'm), Karmana tumani (187,2 mlrd. so'm), Qiziltepa tumani (85,3 mlrd. so'm), Zarafshon shahri (65,4 mlrd. so'm), Xatirchi tumani (59,6 mlrd. so'm), Navbahor tumani (41,9 mlrd. so'm) va Nurota tumani (32,5 mlrd. so'm)ga to'g'ri kelgan.

## Iqtisodiy faoliyat turlari bo'yicha mehnat daftarchalari mavjud bo'lgan jismoniy shaxslarga hisoblangan mehnatga haq to'lash tarzidagi daromadlar hajmi, mlrd. so'm

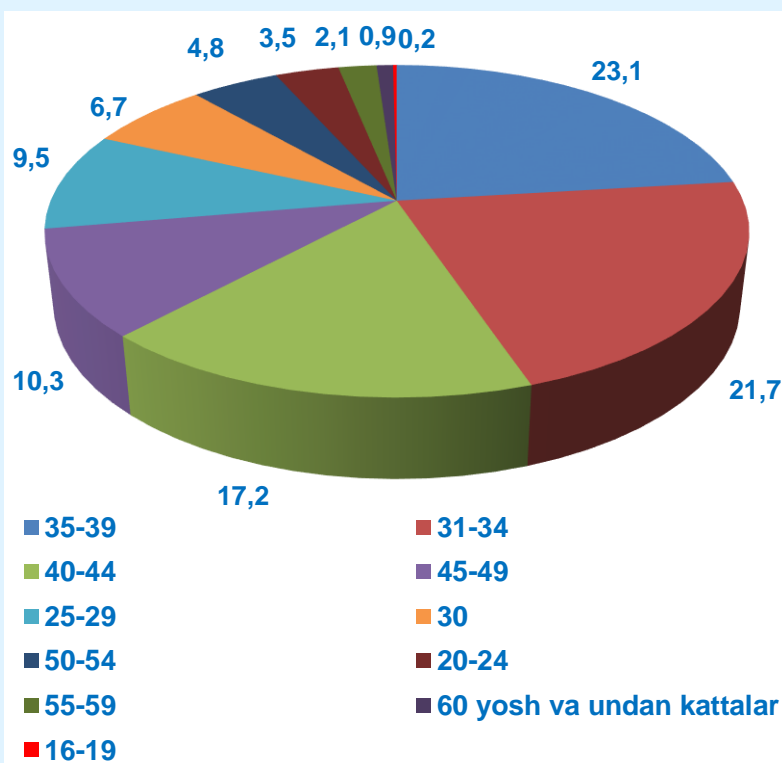
	Mehnat daftarchalari mavjud bo'lgan jismoniy shaxslarga hisoblangan mehnatga haq to'lash tarzidagi daromadlar		shundan: ayollar	
	2022- y.	2023- y.	2022- y.	2023- y.
<b>Jami</b>	<b>765,1</b>	<b>780,4</b>	<b>141,2</b>	<b>143,9</b>
Qishloq, o'rmon va baliqchilik xo'jaligi	40,4	43,2	6,0	8,2
Sanoat	217,3	251,5	33,5	41,3
Qurilish	198,6	162,0	16,1	15,1
Savdo	143,5	153,6	30,9	35,3
Tashish va saqlash	35,7	31,4	2,9	3,3
Yashash va ovqatlanish bo'yicha xizmatlar	36,8	36,0	13,2	13,9
Axborot va aloqa	4,6	7,2	0,8	1,5
Sog'liqni saqlash va ijtimoiy xizmatlar ko'rsatish	13,0	14,1	6,3	7,4
Boshqa turdagi xizmatlar	75,2	87,4	16,2	19,9

## 2023- yilda, yil oxiriga mehnat daftarchalari mavjud bo'lgan xodimlarning ma'lumoti boyicha taqsimlanishi, % da



2023- yilda, yil oxiriga kichik korxonalar va mikrofirmalarda mehnat daftarchalari mavjud bo'lgan xodimlar soni **48 095** kishini tashkil etgan, shundan ma'lumoti bo'yicha: oliy – **11 384** kishi, magistr – **192** kishi, fan nomzodi – **11** kishi, professional ta'lim – **6 097** kishi, umumiy o'rta va o'rta maxsus – **30 614** kishi, tashkil etgan.

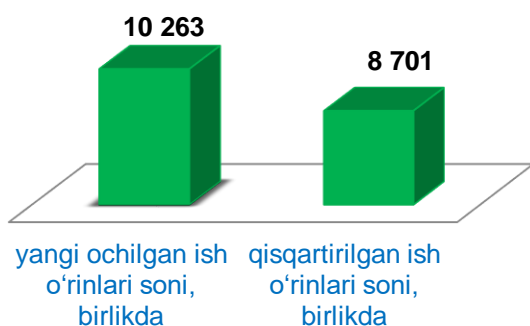
## 2023- yilda, yil oxiriga mehnat daftarchalari mavjud bo'lgan xodimlarning yoshi boyicha taqsimlanishi, % da



2023- yilda, yil oxiriga kichik korxonalar va mikrofirmalarda mehnat daftarchalari mavjud bo'lgan **48 095** kishidan yoshi bo'yicha: 16-19 yosh – **83** kishi, 20-24 yosh – **1 675** kishi, 25-29 yosh – **4 565** kishi, 30 yosh – **3 239** kishi, 31-34 yosh – **10 425** kishi, 35-39 yosh – **11 122** kishi, 40-44 yosh – **8 287** kishi, 45-49 yosh – **4 935** kishi, 50-54 yosh – **2 288** kishi, 55-59 yosh – **1 005** kishi, 60 yosh va undan kattalar – **471** kishini tashkil etgan.

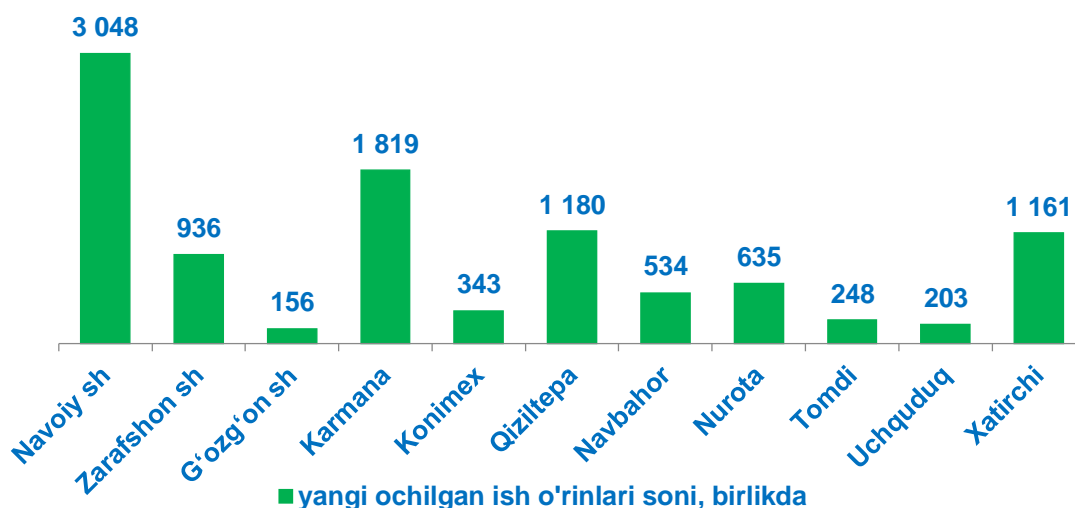


## Hisobot yilida yangi ochilgan va qisqartirilgan ish o'rinlari soni

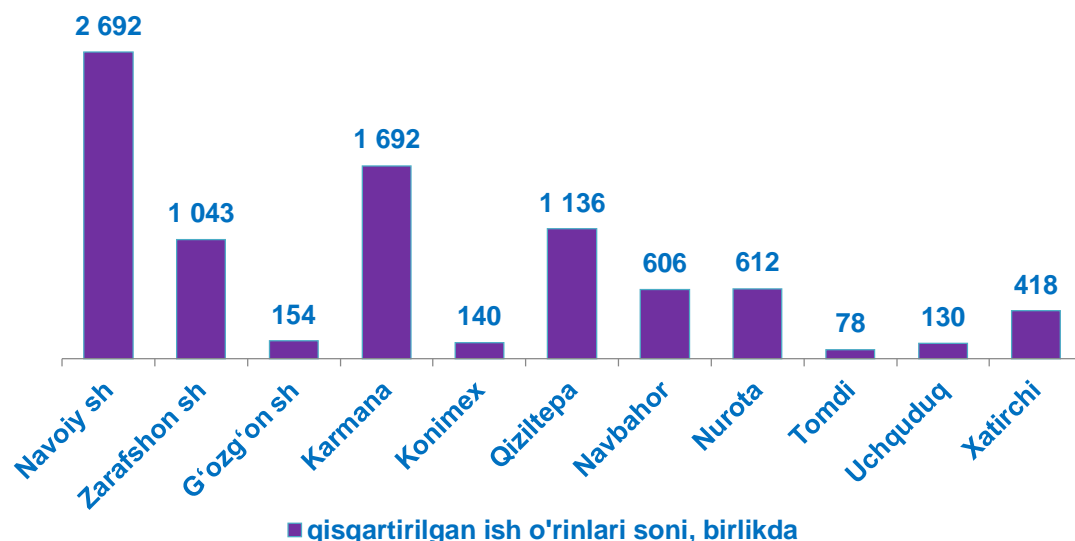


2023 - yil hisobot yilida kichik korxonalar va mikrofirmalar tomonidan yangi ochilgan ish o'rinlari soni 10 263 tani tashkil etdi. Shu bilan birga hisobot yilida qisqartirilgan ish o'rinlari soni 8 701 tani tashkil etgan.

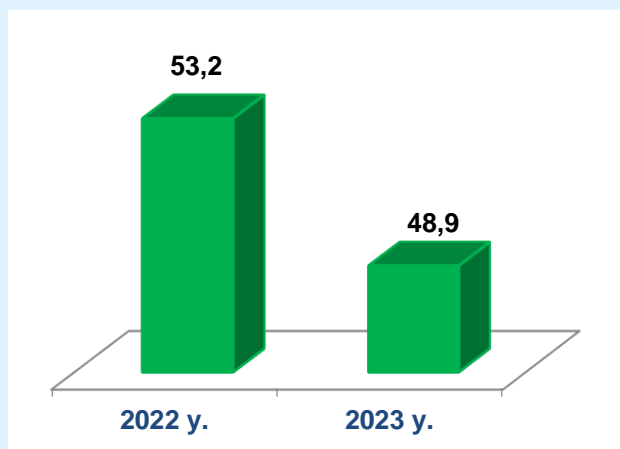
## Hududlar bo'yicha hisobot yilida yangi ochilgan ish o'rinlari soni



## Tuman va shaharlar bo'yicha hisobot yilida qisqartirilgan ish o'rinlari soni

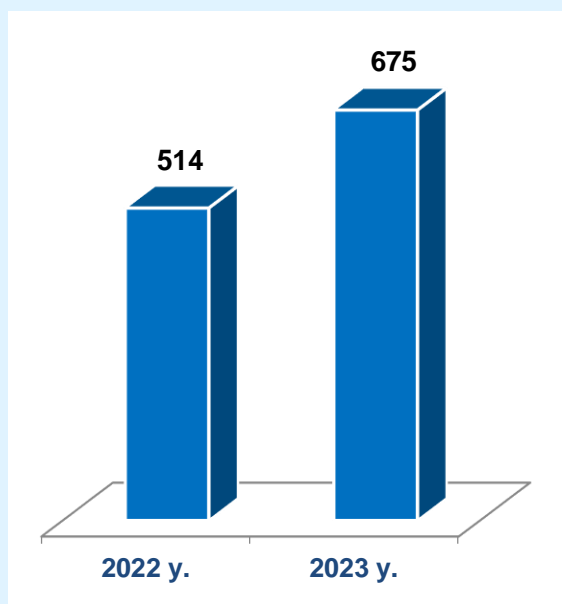
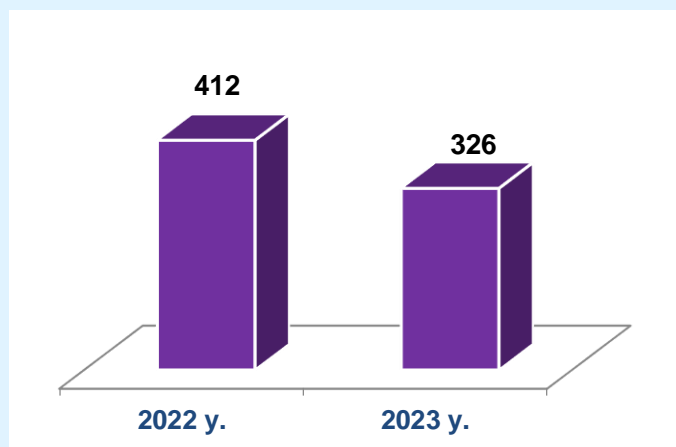


Hisobot yilida mehnat daftarchalari mavjud bo'lgan xodimlar, tashqi o'rindoshlar va fuqarolik-huquqiy tusda tuzilgan shartnomalar asosida ishlayotgan xodimlarning yillik o'rtacha soni



Mehnat daftarchalari mavjud bo'lgan xodimlarning yillik o'rtacha soni **2023-** yilda **48,9** ming kishini tashkil etgan.

Tashqi o'rindoshlarni yillik o'rtacha soni **2023-** yilda **326** kishini tashkil etgan.



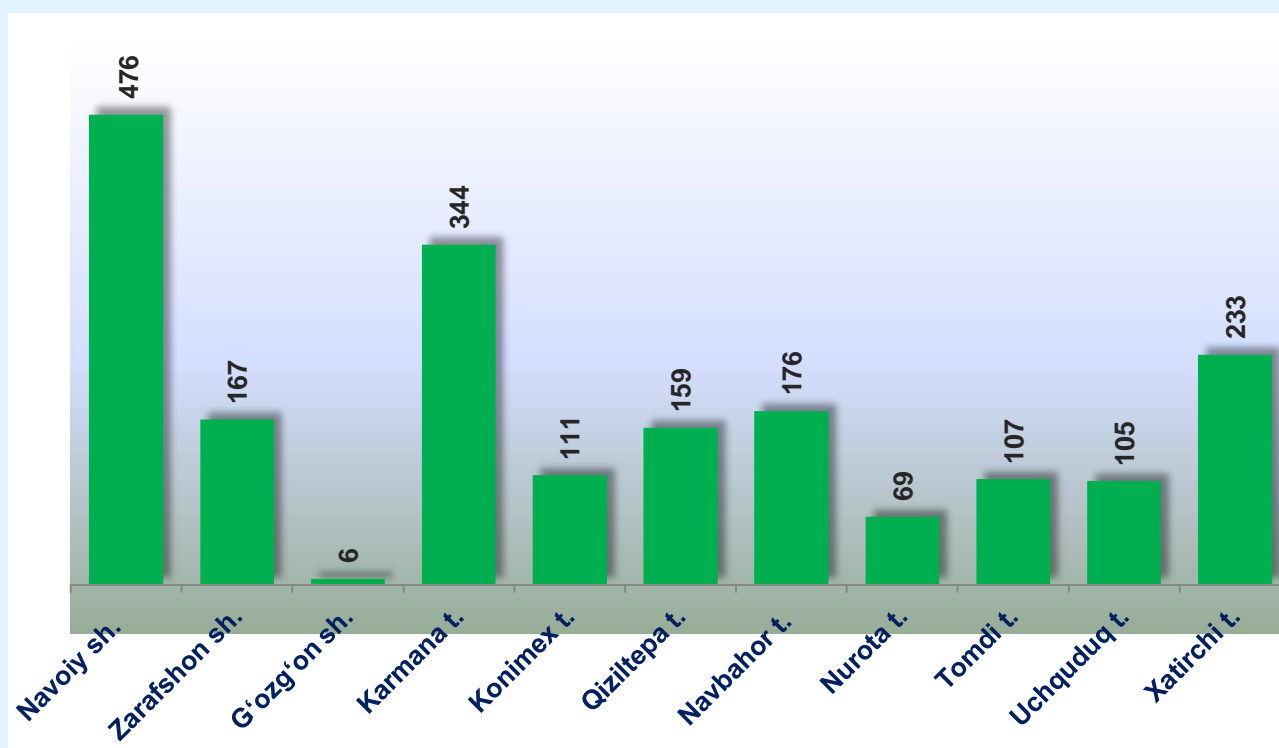
Fuqarolik huquqiy tusda tuzilgan shartnomalar asosida ishlayotgan xodimlarning yillik o'rtacha soni **2023-** yilda **675** kishini tashkil etgan.

## Hududlar bo'yicha ayollar rahbarligidagi kichik korxonalar va mikrofirmalar soni, birlikda



**2023-** yilda Navoiy viloyati bo'yicha ayollar rahbarligidagi kichik korxonalar va mikrofirmalar soni **1 953** tani tashkil etgan. **2023-** yilda ayollar rahbarligidagi kichik korxonalar va mikrofirmalarning, jami faoliyat ko'rsatayotgan kichik korxonalar va mikrofirmalar sonidagi ulushi **10,0 %** ni tashkil etgan.

	Ayollar rahbarligidagi kichik korxonalar va mikrofirmalar soni, birlikda	
	2022- y.	2023- y.
Navoiy viloyati	2 188	1 953
shaharlar:		
Navoiy	514	476
Zarafshon	180	167
G'ozg'on	9	6
tumanlar:		
Karmana	343	344
Konimex	115	111
Qiziltepa	276	159
Navbahor	210	176
Nurota	57	69
Tomdi	99	107
Uchquduq	112	105
Xatirchi	273	233



# NAVOIY VILOYATI STATISTIKA BOSHQARMASI

Tuman va shaharlar bo'yicha ayollar rahbarligidagi kichik korxonalar va mikrofirmalar sonining eng ko'pi Navoiy shahri (476 ta), Karmana tumani (344 ta), Xatirchi tumani (233 ta), Navbahor tumani (176 ta), Zarafshon shahri (167 ta), Qiziltepa tumani (159 ta), Konimex tumani (111 ta) ga to'g'ri keldi. Eng past ko'rsatkich G'ozg'on shahrida 6 tani tashkil etgan.

## Ayollar rahbarligidagi kichik korxonalar va mikrofirmalarning asosiy mehnat ko'rsatkichlari

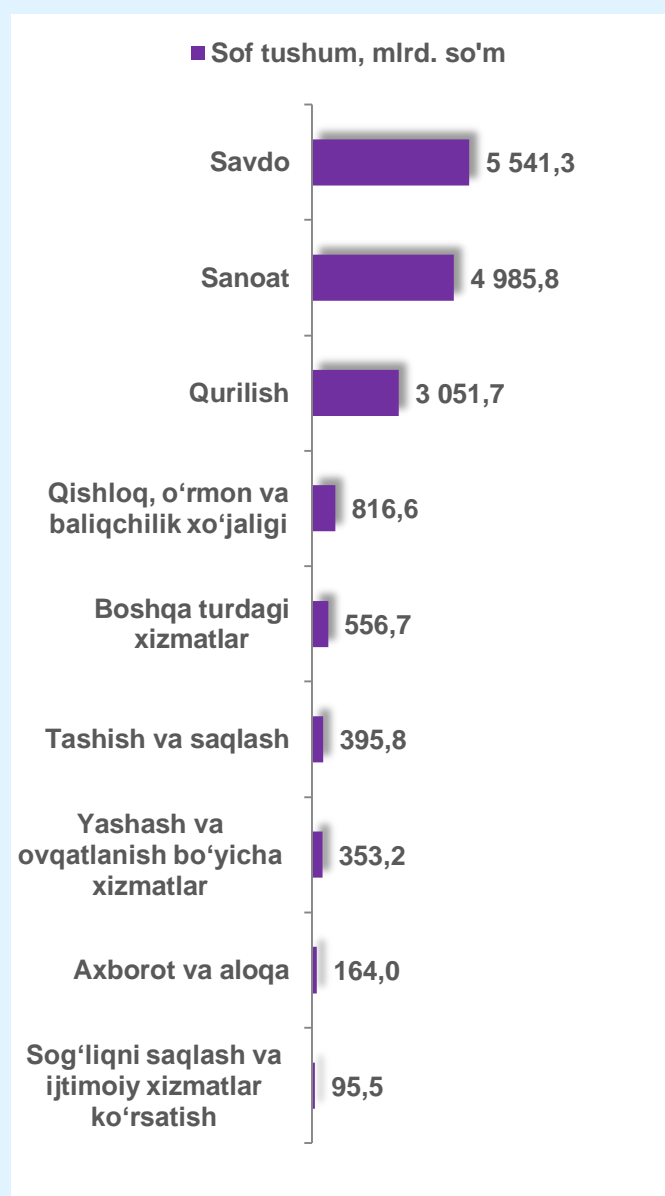
	o'lchov birligi	2022- y.	2023- y.
O'rtacha ish haqini hisoblash uchun qabul qilinadigan mazkur korxonada mehnat daftarchalariga ega bo'lgan xodimlar soni	kishi	3 967	3 617
Mehnat daftarchalari mavjud bo'lgan jismoniy shaxslarga hisoblangan mehnatga haq to'lash tarzidagi daromadlar	mlrd. so'mda	47,3	59,6
Hisobot yili oxiriga mazkur korxonada mehnat daftarchalari mavjud bo'lgan xodimlar soni	kishi	4 297	4 122
shu jumladan oliy ma'lumotli	kishi	965	1 084
Hisobot yilida yangi ochilgan ish o'rinlari soni	birlikda	4 406	869
Hisobot yilida qisqartirilgan ish o'rinlari soni	birlikda	4 279	684
Hisobot yilida mazkur korxonada mehnat daftarchalari mavjud bo'lgan xodimlarning yillik o'rtacha soni	kishi	4 566	4 223
Tashqi o'rindoshlarning yillik o'rtacha soni	kishi	39	30
Fuqarolik-huquqiy tusda tuzilgan shartnomalar asosida ishlayotgan xodimlarning yillik o'rtacha soni	kishi	57	17

## UMUMIY IQTISODIY KO'RSATKICHLAR



**2023-** yilda kichik korxonalar va mikrofirmalar tomonidan mahsulot (tovarlar, ishlar va xizmatlar) sotishdan tushgan sof tushum **15 960,5** mlrd. so'mni tashkil etgan.

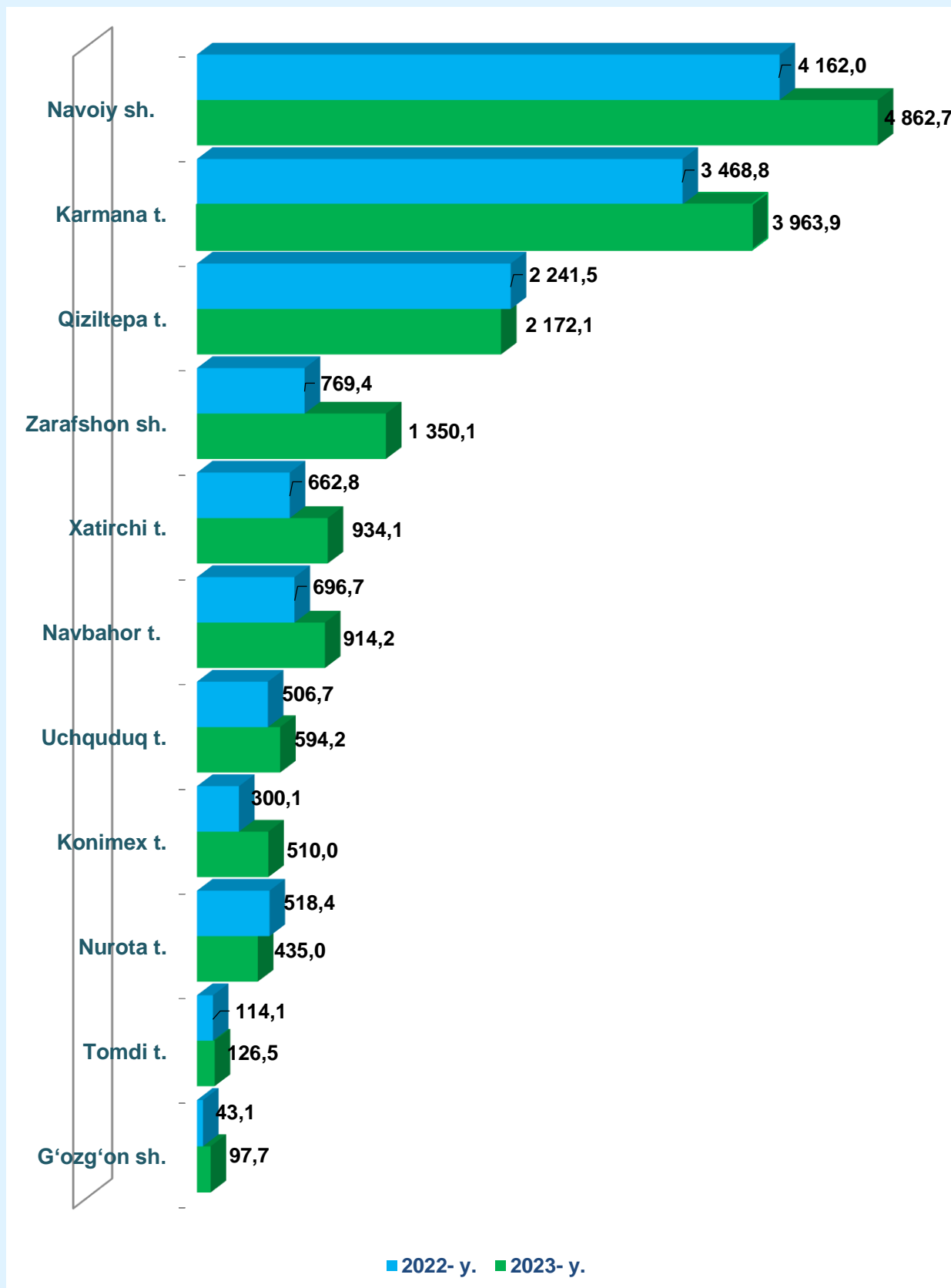
Kichik korxonalar va mikrofirmalar tomonidan mahsulot (tovarlar, ishlar va xizmatlar) sotishdan tushgan sof tushum hajmi va ulushining iqtisodiy faoliyat turlari bo'yicha eng ko'pi savdo sohasida **5 541,3** mlrd. so'm (**34,7 %**), sanoat tarmoqlarida **4 985,8** mlrd. so'm (**31,2 %**), qurilishda **3 051,7** mlrd. so'm (**19,1 %**), qishloq, o'rmon va baliqchilik xo'jaligida **816,6** mlrd. so'm (**5,1 %**), boshqa turdagi xizmatlar **556,7** mlrd. so'm (**3,5 %**), tashish va saqlashda **395,8** mlrd. so'm (**2,5 %**), yashash va ovqatlanish bo'yicha xizmatlar **353,2** mlrd. so'm (**2,2 %**), axborot va aloqada **164,0** mlrd. so'm (**1,0 %**), sog'liqni saqlash va ijtimoiy xizmatlar ko'rsatishda **95,5** mlrd. so'm (**0,6 %**),ni tashkil etgan.



**Tuman va shaharlar bo'yicha kichik korxonalar va mikrofirmalar tomonidan mahsulot (tovarlar, ishlar va xizmatlar) sotishdan tushgan sof tushum, mlrd. so'm**

	Mahsulot (tovarlar, ishlar va xizmatlar) sotishdan tushgan sof tushum		Sotilgan mahsulot (tovarlar, ishlar va xizmatlar) tannarxi	
	2022- y.	2023- y.	2022- y.	2023- y.
<b>Navoiy viloyati</b>	13 483,8	15 960,5	11 309,1	13 419,9
<b>shaharlar:</b>				
<b>Navoiy</b>	4 162,1	4 862,7	3 502,5	4 119,9
<b>Zarafshon</b>	769,4	1 350,1	644,6	1 076,6
<b>G'ozg'on</b>	43,1	97,7	41,8	74,9
<b>tumanlar:</b>				
<b>Karmana</b>	3 468,8	3 963,9	2 948,2	3 405,2
<b>Konimex</b>	300,1	510,0	240,2	420,7
<b>Qiziltepa</b>	2 241,5	2 172,1	1 900,7	1 851,9
<b>Navbahor</b>	696,7	914,2	577,5	774,9
<b>Nurota</b>	518,4	435,0	422,1	350,6
<b>Tomdi</b>	114,1	126,5	78,0	95,0
<b>Uchquduq</b>	506,7	594,2	435,5	447,1
<b>Xatirchi</b>	662,8	934,1	518,0	803,1

## Tuman va shaharlar bo'yicha kichik korxonalar va mikrofirmalar tomonidan mahsulot (tovarlar, ishlar va xizmatlar) sotishdan tushgan sof tushum hajmi, mlrd. so'mda



## Tuman va shaharlar bo'yicha kichik korxonalar va mikrofirmalarning davr va boshqa xarajatlari miqdori, mlrd. so'm

	Davr xarajatlari		boshqa xarajatlar	
	2022- y.	2023- y.	2022- y.	2023- y.
<b>Navoiy viloyati</b>	<b>1 310,2</b>	<b>1 671,3</b>	<b>945,8</b>	<b>775,8</b>
<b>shaharlar:</b>				
<b>Navoiy</b>	375,4	432,7	146,7	162,8
<b>Zarafshon</b>	118,1	209,4	204,7	274,1
<b>G'ozg'on</b>	7,3	14,4	1,5	6,9
<b>tumanlar:</b>				
<b>Karmana</b>	326,5	398,3	434,3	199,5
<b>Konimex</b>	28,1	41,0	21,9	24,7
<b>Qiziltepa</b>	190,9	287,6	53,7	37,6
<b>Navbahor</b>	81,0	94,6	14,0	16,6
<b>Nurota</b>	59,2	64,7	15,9	18,5
<b>Tomdi</b>	15,0	16,7	13,9	2,7
<b>Uchquduq</b>	26,2	25,8	15,2	16,4
<b>Xatirchi</b>	82,5	86,2	24,0	16,1



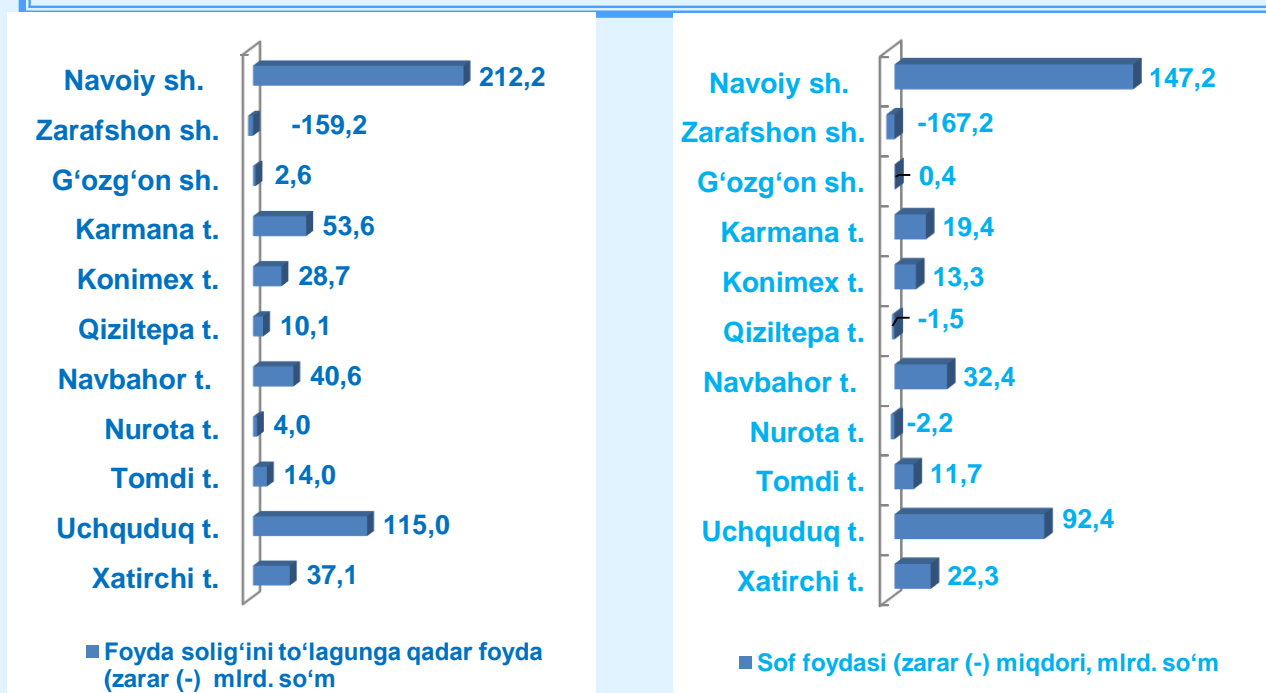
# NAVOIY VILOYATI STATISTIKA BOSHQARMASI

**2023-** yilda kichik korxonalar va mikrofirmalarning moliyaviy natijasi ya'ni foyda solig'ini to'lagunga qadar foyda (zarar (-)) miqdori **358,6** mlrd. so'mni tashkil etgan. Shuningdek, **2023-** yilda kichik korxonalar va mikrofirmalarning sof foydasi (zarar (-)) miqdori **168,3** mlrd. so'mni tashkil etgan.

## Tuman va shaharlar bo'yicha kichik korxonalar va mikrofirmalarning foyda solig'ini to'lagunga qadar foyda (zarar (-)) va sof foydasi (zarar (-)) miqdori, mlrd. so'm

	Foyda solig'ini to'lagunga qadar foyda (zarar (-))		Sof foyda (zarar (-))	
	2022- y.	2023- y.	2022- y.	2023- y.
<b>Navoiy viloyati</b>	<b>630,5</b>	<b>358,6</b>	<b>477,8</b>	<b>168,3</b>
<b>shaharlar:</b>				
<b>Navoiy</b>	228,0	212,2	185,9	147,2
<b>Zarafshon</b>	-10,8	-159,2	-20,3	-167,2
<b>G'ozg'on</b>	-1,5	2,6	-2,1	0,4
<b>tumanlar:</b>				
<b>Karmana</b>	140,4	53,6	106,1	19,4
<b>Konimex</b>	10,8	28,7	1,4	13,3
<b>Qiziltepa</b>	107,2	10,1	90,6	-1,5
<b>Navbahor</b>	34,5	40,6	27,4	32,4
<b>Nurota</b>	27,1	4,0	17,5	-2,2
<b>Tomdi</b>	11,9	14,0	9,3	11,7
<b>Uchquduq</b>	31,9	115,0	19,4	92,4
<b>Xatirchi</b>	51,0	37,1	42,6	22,3

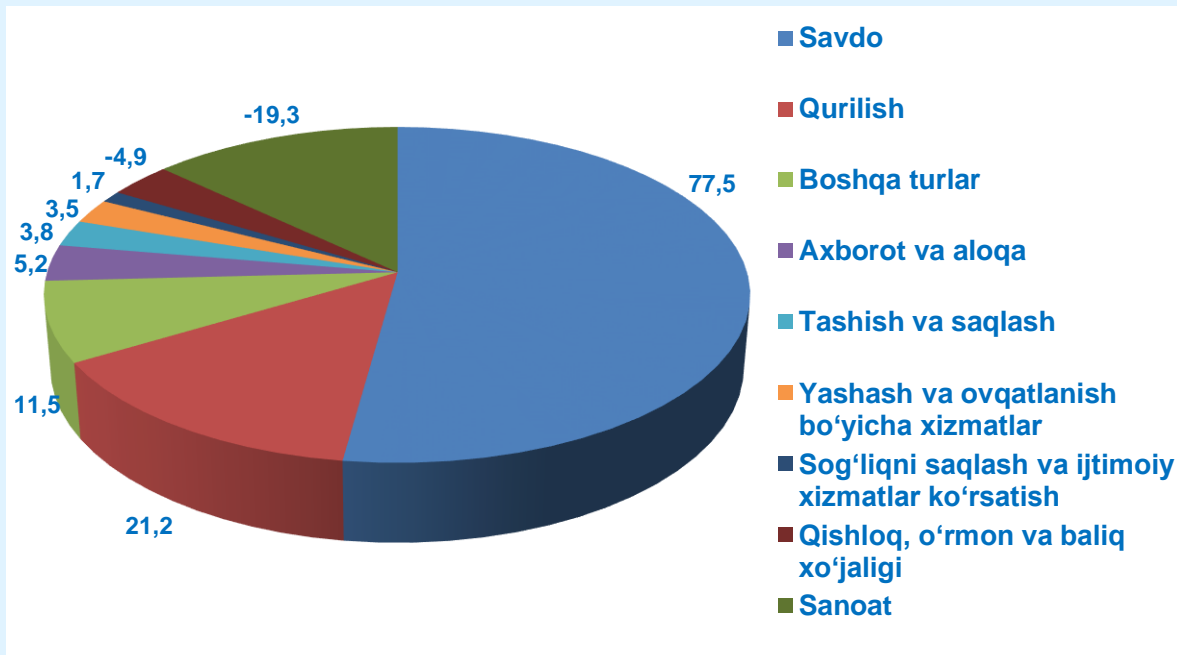
## Tuman va shaharlar bo'yicha kichik korxonalar va mikrofirmalarning foyda solig'ini to'lagunga qadar foyda (zarar (-) va sof foydasi (zarar (-) miqdori



## Iqtisodiy faoliyat turlari bo'yicha kichik korxonalar va mikrofirmalarning foyda solig'ini to'lagunga qadar foyda (zarar (-) va sof foydasi (zarar (-) miqdori, mlrd. so'm


	Foyda solig'ini to'lagunga qadar foyda (zarar (-)		sof foyda (zarar (-)	
	2022- y.	2023- y.	2022- y.	2023- y.
<b>Jami</b>	<b>630,5</b>	<b>358,6</b>	<b>477,8</b>	<b>168,3</b>
Qishloq, o'rmon va baliqchilik xo'jaligi	65,5	-17,6	57,5	-32,9
Sanoat	202,5	-69,4	157,0	-128,9
Qurilish	75,3	75,9	49,9	55,2
Savdo	223,2	277,8	170,6	205,4
Tashish va saqlash	18,3	13,5	13,6	5,3
Yashash va ovqatlanish bo'yicha xizmatlar	8,7	12,5	4,0	8,5
Axborot va aloqa	2,5	18,6	1,8	18,0
Sog'liqni saqlash va ijtimoiy xizmatlar ko'rsatish	9,0	6,0	7,7	4,9
Boshqa turdagi xizmatlar	25,5	41,2	15,7	33,0

## Iqtisodiy faoliyat turlari bo'yicha kichik korxonalar va mikrofirmalarning foyda solig'ini to'lagunga qadar foyda (zarar (-)) ulushi



## Kichik korxonalar va mikrofirmalarning asosiy moliyaviy ko'rsatkichlari, mlrd. so'mda

	2022- y.	2023- y.
Yil oxiriga debitorlik qarz	1 616,6	1 340,3
undan: muddati o'tgani	38,9	16,0
Yil oxiriga kreditorlik qarz	1 853,1	3 015,2
undan: muddati o'tgani	27,2	1,8
Yil oxiriga asosiy vositalarning boshlang'ich (qayta tiklash) qiymati bo'yicha bahosi	7 617,2	11 858,4
Yil oxiriga asosiy vositalarning eskirish summasi	1 206,2	1 516,9
Yil oxiriga nomoddiy aktivlarning boshlang'ich qiymati bo'yicha bahosi	26,1	39,0
Yil oxiriga nomoddiy aktivlarning amortizatsiyasi summasi	6,8	14,5
Tugallanmagan qurilishlar (o'rnatilmagan uskunalarni qo'shgan holda)	469,8	3 965,9



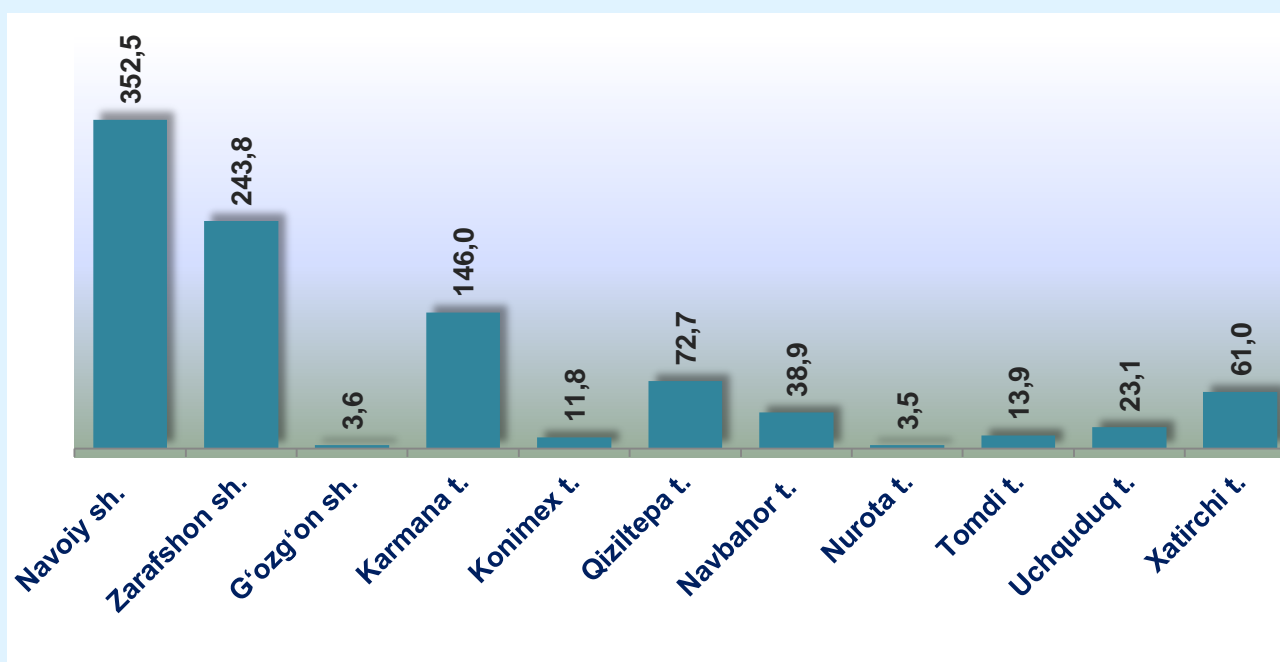
2023- yilda ayollar rahbarligidagi kichik korxonalar va mikrofirmalar tomonidan mahsulot (tovarlar, ishlar va xizmatlar) sotishdan tushgan sof tushum 970,8 mlrd. soʻmni tashkil etgan.

Bu esa 2022- yilning mos davriga nisbatan 144,8 mlrd. soʻmga koʻp demakdir. 2023- yilda rahbari ayol kishi boʻlgan kichik korxonalar va mikrofirmalar tomonidan mahsulot (tovarlar, ishlar va xizmatlar) sotishdan tushgan sof tushumning ulushi jami sof tushumning 6,1 % ini tashkil etgan.

## Ayollar rahbarligidagi kichik korxonalar va mikrofirmalarning asosiy moliyaviy koʻrsatkichlari, mlrd. soʻm

	2022- y.	2023- y.
Mahsulot (tovarlar, ishlar va xizmatlar) sotishdan tushgan sof tushum	826,0	970,8
Sotilgan mahsulot (tovarlar, ishlar va xizmatlar) tannarxi	659,1	774,5
Foyda soligʻini toʻlagunga qadar foyda(zarar (-))	52,6	31,7
Sof foyda (zarar (-))	40,6	24,1
Yil oxiriga asosiy vositalarning boshlan- gʻich (qayta tiklash) qiymati boʻyicha bahosi	339,5	1 926,7
Yil oxiriga asosiy vositalarning eskirish summasi	65,3	61,0

## Tuman va shaharlar boʻyicha ayollar rahbarligidagi kichik korxonalar va mikrofirmalar tomonidan mahsulot (tovarlar, ishlar va xizmatlar) sotishdan tushgan sof tushum hajmi, mlrd. soʻm





Tuman va shaharlar bo'yicha ayollar rahbarligidagi kichik korxonalar va mikrofirmalar tomonidan mahsulot (tovarlar, ishlar va xizmatlar) sotishdan tushgan sof tushumning eng ko'pi Navoiy shahri (352,5 mlrd. so'm), Zarafshon shahri (243,8 mlrd. so'm), Karmana tumani (146,0 mlrd. so'm), Qiziltepa tumani (72,7 mlrd. so'm), Xatirchi tumani (61,0 mlrd. so'm) va Navbahor tumani (38,9 mlrd. so'm) ga to'g'ri kelgan. Eng past ko'rsatkich Nurota tumanida 3,5 mlrd. so'mni tashkil etgan.

## ASOSIY KAPITALGA KIRITILGAN INVESTITSIYALAR

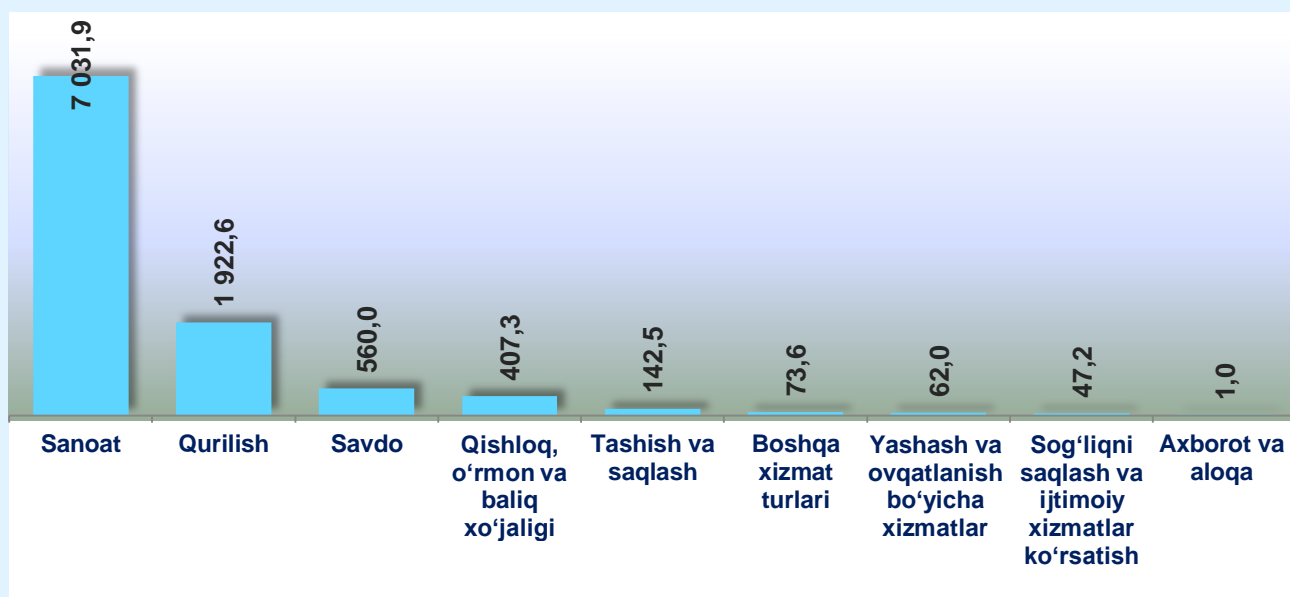


**2023-** yilda kichik korxonalar va mikrofirmalar tomonidan asosiy kapitalga kiritilgan investitsiyalar hajmi **10 248,0** mlrd. so'mni tashkil etgan.

Bu esa **2022-** yilning mos davriga nisbatan investitsiyalarni **4 527,9** mlrd. so'mga oshgan.

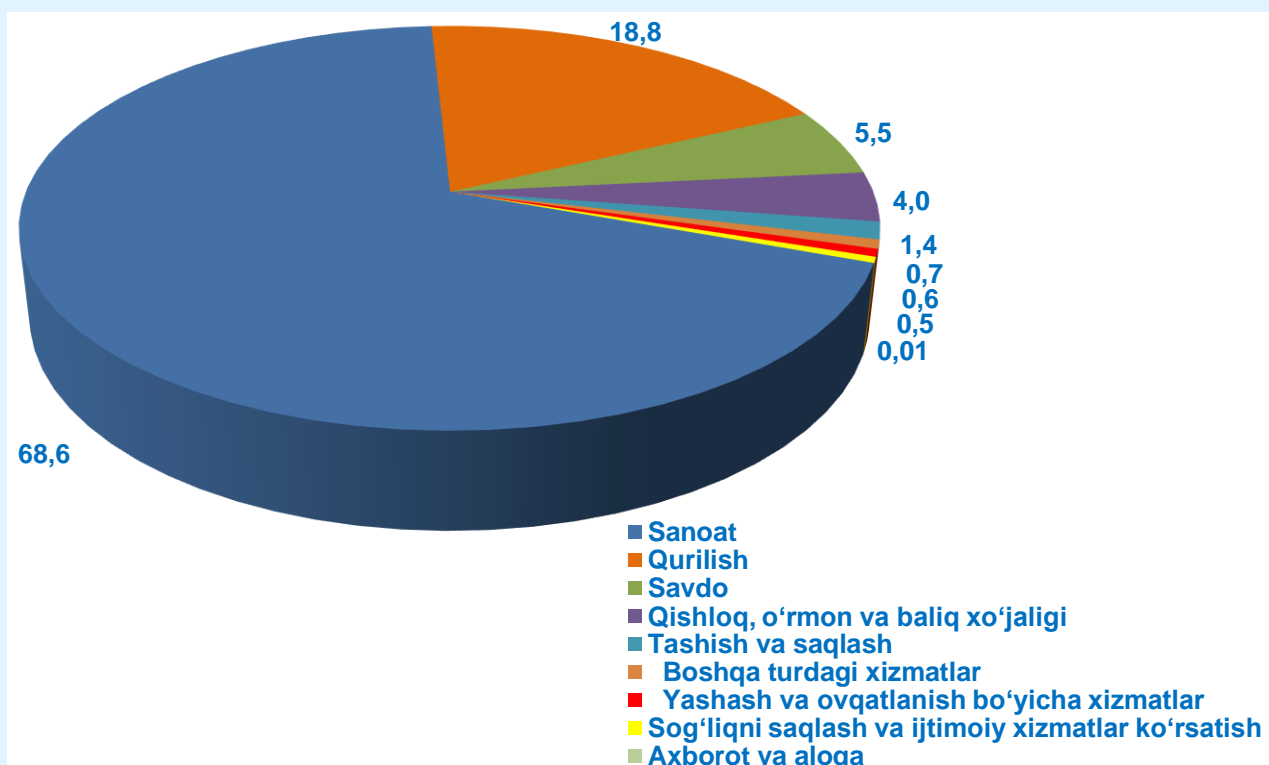
Iqtisodiy faoliyat turlari bo'yicha kichik korxonalar va mikrofirmalar tomonidan asosiy kapitalga kiritilgan investitsiyalar miqdori va ulushining eng ko'pi, sanoat tarmoqlarida 7 031,9 mlrd. so'm (68,6 %), qurilishda sohasida 1 922,6 mlrd. so'm (18,8 %), savdo 560,0 mlrd. so'm (5,5 %), qishloq, o'rmon va baliqchilik xo'jaligida 407,3 mlrd. so'm (4,0 %), tashish va saqlashda 142,5 mlrd. so'm (1,4 %), boshqa turlari 73,6 mlrd. so'm (0,7 %), yashash va ovqatlanishda 62,0 mlrd. so'm (0,6 %), sog'liqni saqlash va ijtimoiy xizmatlar ko'rsatishda 47,2 mlrd. so'm (0,5 %), axborot va aloqada 1,0 mlrd. so'm (0,01 %) ni tashkil etgan.

### 2023- yilda iqtisodiy faoliyat turlari bo'yicha kichik korxonalar va mikrofirmalarning asosiy kapitalga kiritilgan investitsiyalari hajmi, mlrd. so'mda



# NAVOIY VILOYATI STATISTIKA BOSHQARMASI

Iqtisodiy faoliyat turlari bo'yicha kichik korxonalar va mikrofirmalarning asosiy kapitalga kiritilgan investitsiyalari ulushi, % da

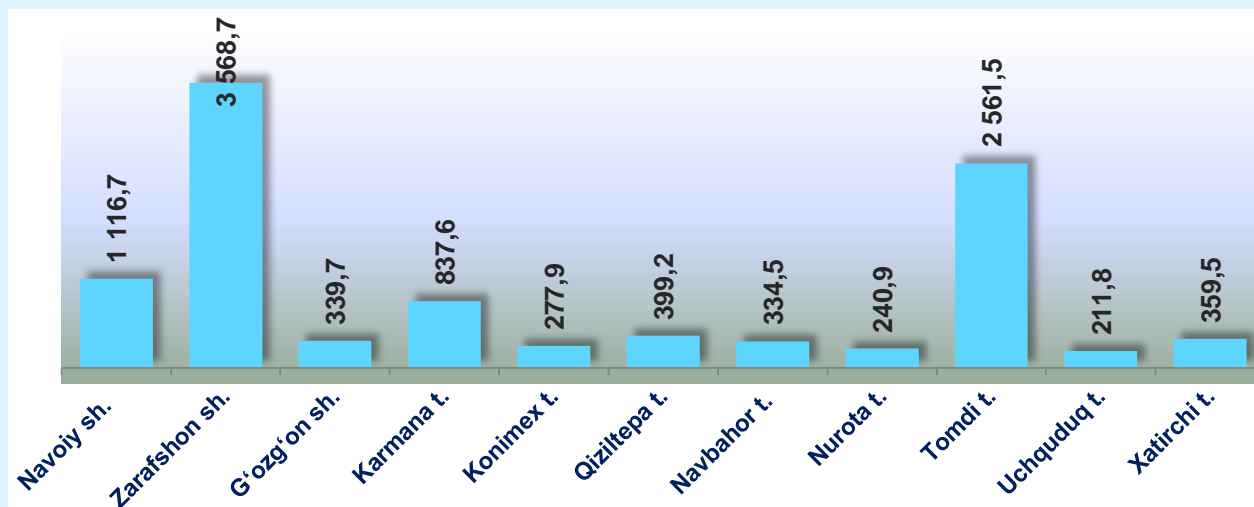


2023- yilda tuman va shaharlar bo'yicha kichik korxonalar va mikrofirmalarning asosiy kapitalga kiritilgan investitsiyalari hajmi va yo'nalishlari bo'yicha taqsimlanishi, mlrd. so'mda

	Asosiy kapitalga kiritilgan investitsiyalar, mlrd.so'm	shu jumladan:			
		turar joylar	noturar joylar inshootlar	mashina uskunalar transport vositalari ishlab chiqarish va xo'jalik jihozlari qiymati	boshqa xarajatlar
<b>Navoiy viloyati</b>	<b>10 248,0</b>	<b>78,0</b>	<b>2 792,7</b>	<b>6 285,7</b>	<b>1 091,6</b>
<b>shaharlar:</b>					
Navoiy sh.	1 116,7	67,1	148,0	900,0	1,6
Zarafshon sh.	3 568,7		1 252,9	1 940,5	375,3
G'ozg'on sh.	339,7		266,7	72,6	0,4
<b>tumanlar:</b>					
Karmana	837,6		239,8	539,5	58,3
Konimex	277,9	10,5	100,7	100,3	66,4
Qiziltepa	399,2		175,5	138,6	85,1
Navbahor	334,5		85,8	239,7	9,0
Nurota	240,9	0,3	110,0	130,5	0,1
Tomdi	2 561,5		285,3	1 815,2	461,0
Uchquduq	211,8		127,8	70,4	13,6
Xatirchi	359,5		0,1	338,6	20,8

# NAVOIY VILOYATI STATISTIKA BOSHQARMASI

Tuman va shaharlar bo'yicha kichik korxonalar va mikrofirmalarning asosiy kapitalga kiritilgan investitsiyalari hajmi, mlrd. so'mda



Kichik korxonalar va mikrofirmalarning asosiy kapitalga kiritilgan investitsiyalarini moliyalashtirish manbalari bo'yicha taqsimlanishi, mlrd. so'm

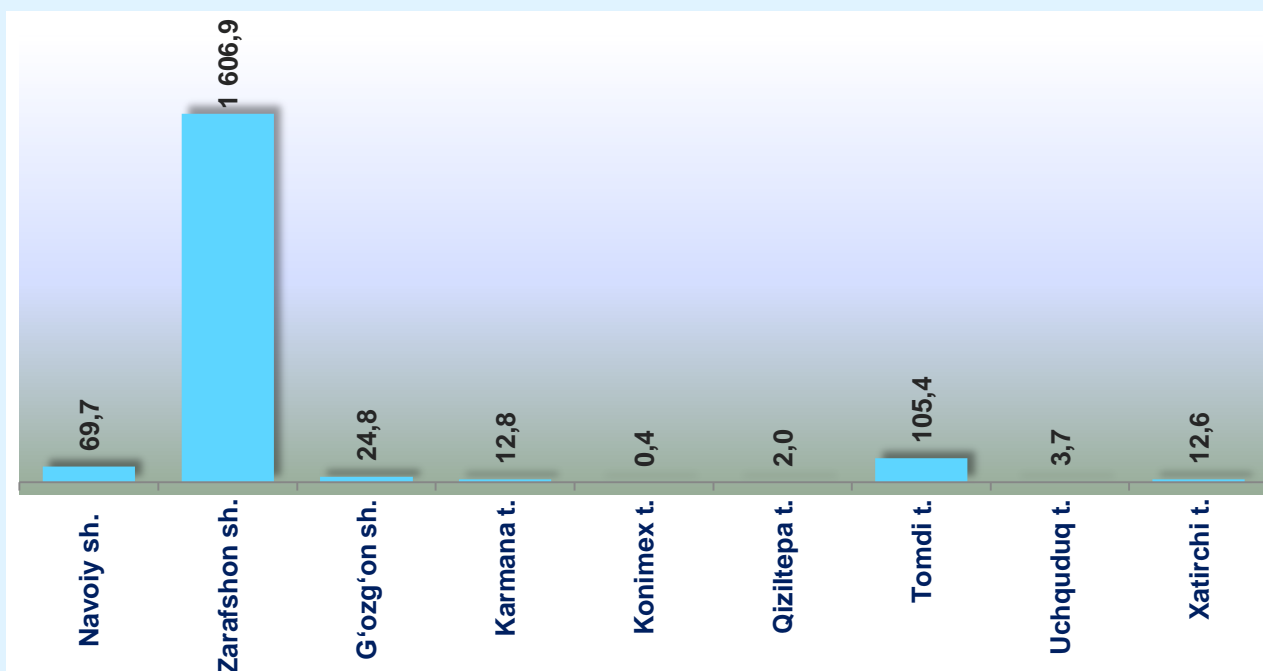
**Jami investitsiyalar- 10 248,0**

To'g'ridan-to'g'ri chet el investitsiyalari	• 4 273,5
Homiy rezident va tashkilotning o'z mablag'lari	• 3 026,0
O'zbekiston Respublikasi kafolati ostida bo'lmagan chet el kreditlari	• 2 309,6
Bank kreditlari va boshqa tashkilotlar qarzi mablag'lari	• 498,0
Mahalliy budjet	• 35,9
Aholi mablag'lari	• 29,0
Reinvestitsiyalar	• 28,3
Boshqa chet el investitsiyalari	• 24,4
Tiklanish va taraqqiyot fondi	• 12,6
O'zbekiston Respublikasi kafolati ostida bo'lgan chet el kreditlari	• 8,9
Respublika budjeti mablag'lari	• 1,7
Suv ta'minoti va kanalizatsiya tizimlarini rivojlantirish jamg'armasi	• 0,03



**2023-** yilda ayollar rahbarligidagi kichik korxonalar va mikrofirmalarning asosiy kapitalga kiritilgan investitsiyalari hajmi **1 885,1** mlrd. soʻmni tashkil etgan. Bu esa 2022- yilning mos davriga nisbatan asosiy kapitalga kiritilgan investitsiyalarning hajmiga nisbatan **1 749,7** mlrd. soʻmga oshdi.

## Tuman va shaharlar boʻyicha rahbari ayol kishi boʻlgan kichik korxonalar va mikrofirmalarning asosiy kapitalga kiritilgan investitsiyalari hajmi, mlrd. soʻmda



## SANOAT MAHSULOTI



**2023-** yilda kichik korxonalar va mikrofirmalar tomonidan ishlab chiqarilgan sanoat mahsuloti hajmi **4 801,2** mlrd. soʻmni tashkil etdi.

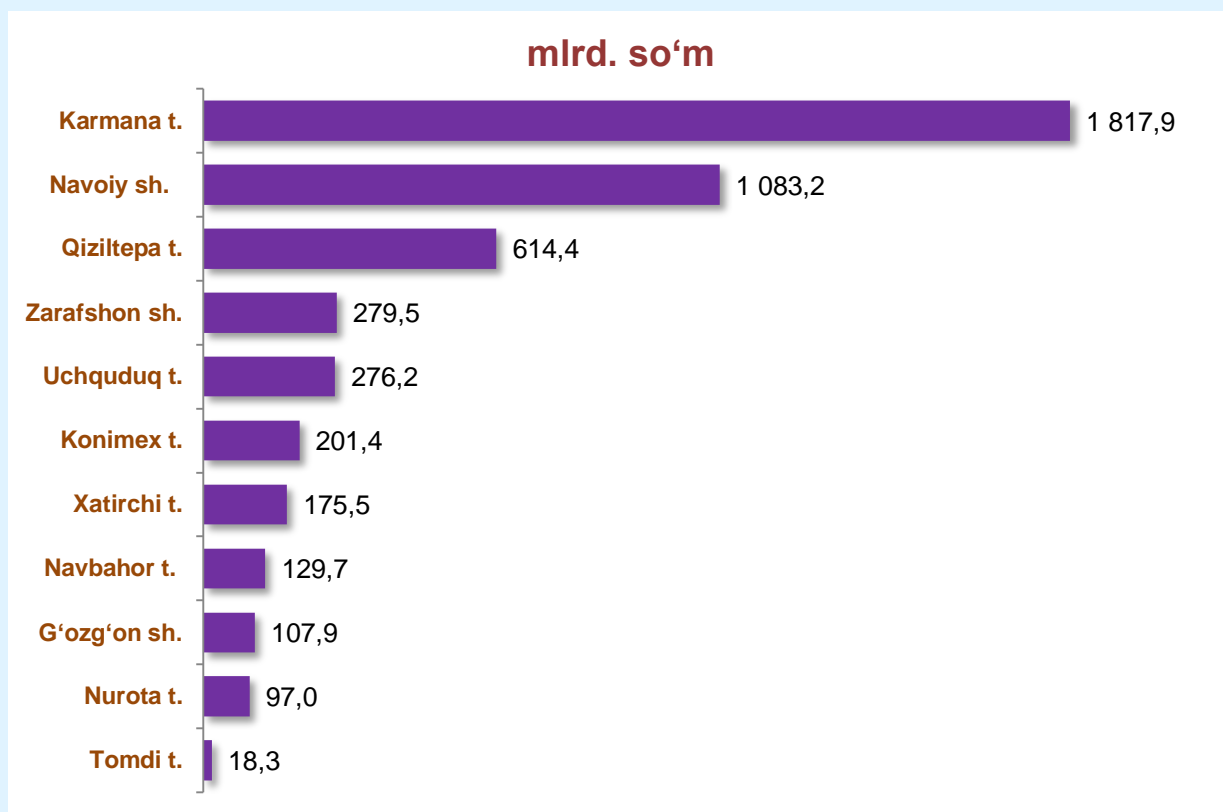
Bu esa **2022-** yilning mos davriga nisbatan ishlab chiqarilgan sanoat mahsulotini **1 067,6** mlrd. soʻmga oshganini koʻrsatdi.

Hududlar boʻyicha kichik korxonalar va mikrofirmalar tomonidan ishlab chiqarilgan sanoat mahsuloti hajmi eng koʻp, Karmana tumanida 1 817,9 mlrd. soʻm, Navoiy shahrida 1 083,2 mlrd. soʻm, Qiziltepa tumanida 614,4 mlrd. soʻm, Zarafshon shahrida 279,5 mlrd. soʻm, Uchquduq tumanida 276,2 mlrd. soʻm, Konimex tumanida 201,4 mlrd. soʻm, Xatirchi tumanida 175,5 mlrd. soʻmni tashkil etgan.



# NAVOIY VILOYATI STATISTIKA BOSHQARMASI

Tuman va shaharlar bo'yicha kichik korxonalar va mikrofirmalar tomonidan ishlab chiqarilgan sanoat mahsuloti hajmi, mlrd. so'mda



Amaldagi narxlarda ishlab chiqarilgan sanoat mahsuloti (ishlar, xizmatlar) hajmi (QQS va aksizsiz) mlrd. so'm

	Amaldagi narxlarda ishlab chiqarilgan sanoat mahsuloti (ishlar, xizmatlar) hajmi (QQS va aksizsiz)	
	2022- y.	2023- y.
<b>Navoiy viloyati</b>	<b>3 733,6</b>	<b>4 801,2</b>
<b>shaharlar:</b>		
Navoiy	1 009,7	1 083,2
Zarafshon	160,5	279,5
G'ozg'on	29,7	107,9
<b>tumanlar:</b>		
Karmana	1 451,3	1 817,9
Konimex	113,8	201,4
Qiziltepa	435,8	614,4
Navbahor	89,5	129,7
Nurota	104,9	97,0
Tomdi	11,8	18,3
Uchquduq	220,3	276,2
Xatirchi	106,3	175,5




**2023-** yilda ayollar rahbarligidagi kichik korxonalar va mikrofirmalar tomonidan ishlab chiqarilgan sanoat mahsuloti hajmi **107,2** mlrd. soʻmni tashkil etgan.

**2023-** yilda rahbari ayol kishi boʻlgan kichik korxonalar va mikrofirmalar tomonidan ishlab chiqarilgan sanoat mahsuloti hajmi, jami kichik korxonalar va mikrofirmalar ishlab chiqargan sanoat mahsulotining **2,2** % ini tashkil etdi.

**Hududlar boʻyicha rahbari ayol kishi boʻlgan kichik korxonalar va mikrofirmalar tomonidan ishlab chiqarilgan sanoat mahsuloti hajmi, mlrd. soʻmda**

	Amaldagi narxlarda ishlab chiqarilgan sanoat mahsuloti (ishlar, xizmatlar) hajmi (QQS va aksizsiz)	
	2022- y.	2023- y.
<b>Navoiy viloyati</b>	<b>108,5</b>	<b>107,2</b>
<b>shaharlar:</b>		
<b>Navoiy</b>	59,7	62,3
<b>Zarafshon</b>	4,0	10,8
<b>Gʻozgʻon</b>	0,8	3,6
<b>tumanlar:</b>		
<b>Karmana</b>	11,4	8,7
<b>Konimex</b>	14,6	0,9
<b>Qiziltepa</b>	0,6	0,6
<b>Navbahor</b>	12,4	11,7
<b>Nurota</b>	1,6	1,0
<b>Tomdi</b>	-	0,01
<b>Uchquduq</b>	0,1	2,0
<b>Xatirchi</b>	3,3	5,6

## QISHLOQ, O‘RMON VA BALIQCHILIK XO‘JALIGI



2023- yilda kichik korxonalar va mikrofirmalar tomonidan qishloq, o‘rmon va baliqchilik xo‘jaligida, faoliyat turlari bo‘yicha sotilgan mahsulot (ishlar, xizmatlar) hajmi **616,1** mlrd. so‘mni tashkil etgan.

2023- yilda kichik korxonalar va mikrofirmalar tomonidan qishloq, o‘rmon va baliqchilik xo‘jaligida, faoliyat turlari bo‘yicha sotilgan mahsulot (ishlar, xizmatlar) hajmi

Ekinchilik va chorvachilik, ovchilik va ushbu sohalarda xizmatlar ko‘rsatish  
586,8 mlrd. so‘m

O‘rmon xo‘jaligi va yog‘och tayyorlash  
2,1 mlrd. so‘m

Baliqchilik va akvakultura  
27,2 mlrd. so‘m

Tuman va shaharlar bo'yicha kichik korxonalar va mikrofirmalar tomonidan qishloq, o'rmon va baliqchilik xo'jaligida sotilgan mahsulot (ishlar, xizmatlar) hajmi va o'sish sur'ati, mlrd. so'mda

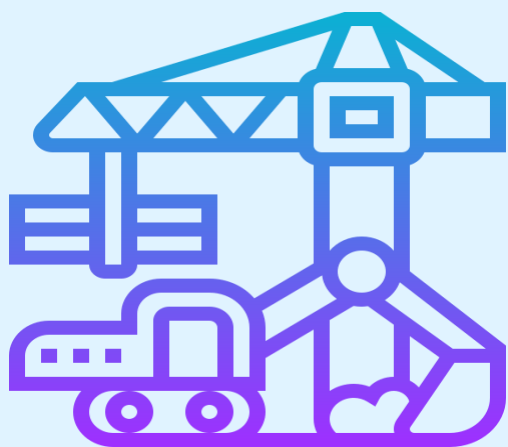
	Qishloq ormon va baliqchilik xojaligi bo'yicha sotilgan mahsulot (ishlar, xizmatlar) hajmi	
	2022- y.	2023- y.
<b>Navoiy viloyati</b>	<b>885,1</b>	<b>616,1</b>
<b>shaharlar:</b>		
Navoiy	80,3	54,4
Zarafshon	19,3	11,5
G'ozg'on	0,1	0,02
<b>tumanlar:</b>		
Karmana	150,9	93,6
Konimex	28,4	49,1
Qiziltepa	480,4	141,1
Navbahor	38,5	25,2
Nurota	7,1	17,9
Tomdi	8,9	3,7
Uchquduq	3,9	1,2
Xatirchi	67,3	218,5



2023- yilda ayollar rahbarligidagi kichik korxonalar va mikrofirmalar tomonidan qishloq xo'jaligida, faoliyat turlari bo'yicha sotilgan mahsulot (ishlar, xizmatlar) hajmi 11,1 mlrd. so'mni tashkil etgan.

2023- yilda ayollar rahbarligidagi kichik korxonalar va mikrofirmalar tomonidan qishloq xo'jaligida, faoliyat turlari bo'yicha sotilgan mahsulot (ishlar, xizmatlar) hajmi dehqonchilik va chorvachilik, ovchilik va bu sohalarda xizmat ko'rsatishda 11,0 mlrd. so'm, baliq ovlash va akvakulturada 0,1 mlrd. so'mni tashkil etgan.

## QURILISH



**2023-** yilda kichik korxonalar va mikrofirmalar tomonidan bajarilgan qurilish ishlari hajmi **3 360,3** mlrd. soʻmni tashkil etgan.

Bu esa **2022-** yilning mos davriga nisbatan qurilish ishlarini **473,3** mlrd. soʻmga oshishini taʼminladi.

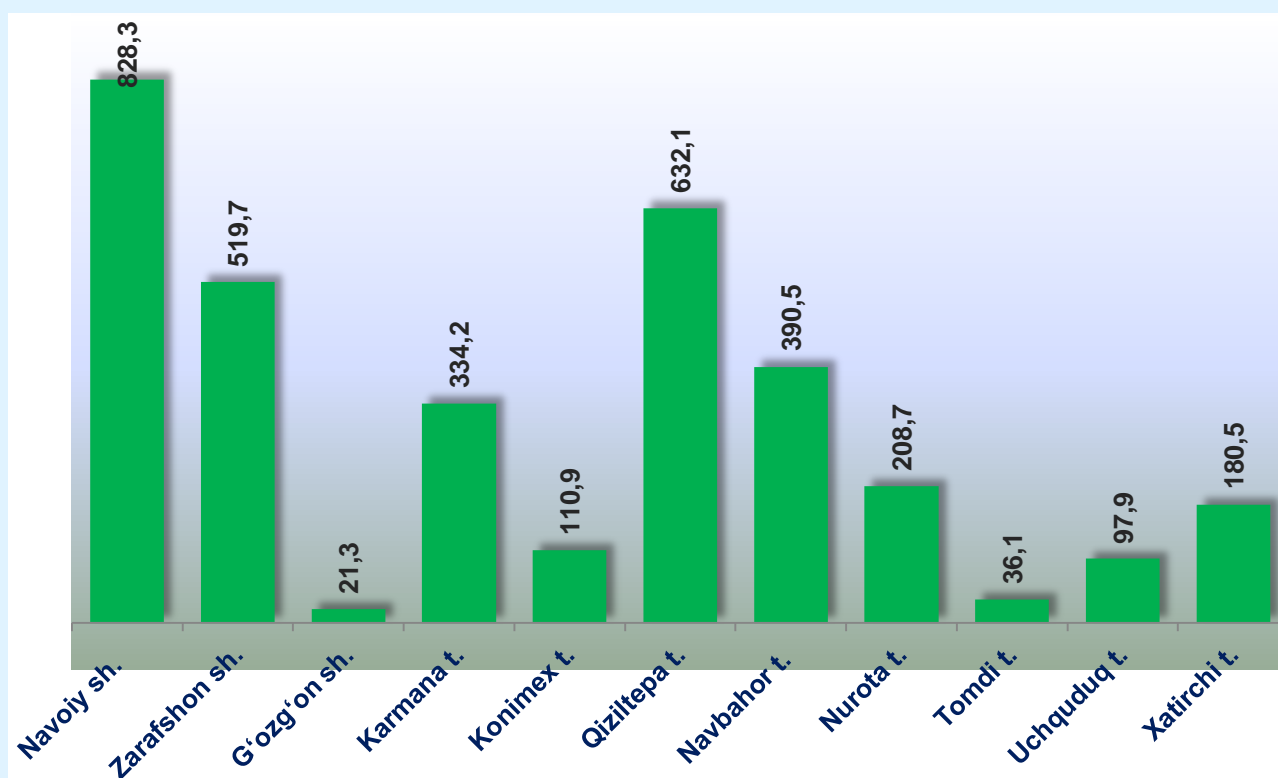
**2023-** yilda kichik korxonalar va mikrofirmalar tomonidan bajarilgan qurilish ishlarining taqsimlanishi, mlrd. soʻm



# NAVOIY VILOYATI STATISTIKA BOSHQARMASI

Tuman va shaharlar bo'yicha kichik korxonalar va mikrofirmalar tomonidan bajarilgan qurilish ishlarining hajmi, mlrd. so'mda

	Amaldagi narxlarda o'z kuchi bilan bajarilgan qurilish ishlari hajmi (QQSsiz)	
	2022- y.	2023- y.
<b>Navoiy viloyati</b>	<b>2 887,0</b>	<b>3 360,3</b>
<b>shaharlar:</b>		
Navoiy	823,5	828,3
Zarafshon	230,1	519,7
G'ozg'on	6,5	21,3
<b>tumanlar:</b>		
Karmana	333,5	334,2
Konimex	57,0	110,9
Qiziltepa	656,7	632,1
Navbahor	295,6	390,5
Nurota	254,4	208,7
Tomdi	44,6	36,1
Uchquduq	39,4	97,9
Xatirchi	145,7	180,5



# NAVOIY VILOYATI STATISTIKA BOSHQARMASI

Tuman va shaharlar bo'yicha eng ko'p bajarilgan qurilish ishlari hajmi Navoiy shahri (828,3 mlrd. so'm), Qiziltepa tumani (632,1 mlrd. so'm), Zarafshon shahri (519,7 mlrd. so'm), Navbahor tumani (390,5 mlrd. so'm), Karmana tumani (334,2 mlrd. so'm), Nurota tumani (208,7 mlrd. so'm), Xatirchi tumani (180,5 mlrd. so'm) da qayd etilgan.

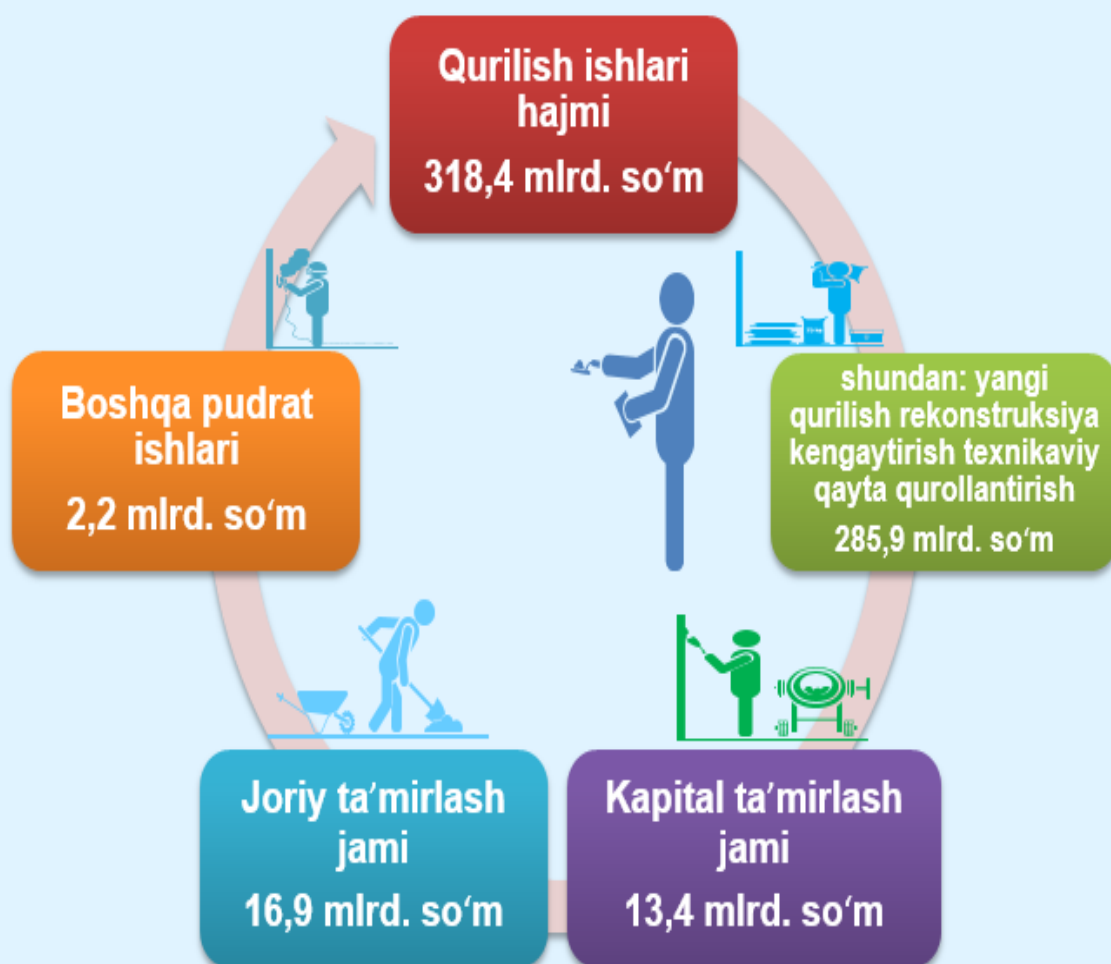
## 2023- yilda hududlar bo'yicha kichik korxonalar va mikrofirmalar tomonidan bajarilgan qurilish ishlarining taqsimlanishi, mlrd. somda

	Amaldagi narxlarda o'z kuchi bilan bajarilgan qurilish ishlari hajmi (QQSsiz)	ulardan:			
		yangi qurilish, rekonstruksiya, kengaytirish, texnikaviy qayta qurollantirish	kapital ta'mirlash - jami	joriy ta'mirlash - jami	boshqa pudrat ishlari
<b>Navoiy viloyati</b>	<b>3 360,3</b>	<b>2 495,7</b>	<b>368,7</b>	<b>237,1</b>	<b>258,8</b>
<b>shaharlar:</b>					
Navoiy sh.	828,3	629,5	92,0	27,7	79,1
Zarafshon sh.	519,7	495,0	3,2	6,2	15,3
G'ozg'on sh.	21,3		3,1		18,2
<b>tumanlar:</b>					
Karmana	334,2	160,5	103,8	59,2	10,7
Konimex	110,9	11,3	5,6	16,5	77,5
Qiziltepa	632,1	434,9	128,6	50,3	18,3
Navbahor	390,5	369,2	9,2	8,0	4,1
Nurota	208,7	167,2	7,1	11,3	23,1
Tomdi	36,1	25,8	2,7		7,6
Uchquduq	97,9	96,4	0,05	0,9	0,5
Xatirchi	180,5	105,7	13,3	57,0	4,5



**2023-** yilda ayollar rahbarligidagi kichik korxonalar va mikrofirmalar tomonidan bajarilgan qurilish ishlari hajmi **318,4** mlrd. soʻmni tashkil etgan. Bu esa **2022-** yilning mos davriga nisbatan bajarilgan qurilish ishlarini **223,8** mlrd. soʻmga oshganini koʻrsatadi.

**2023-** yilda ayollar rahbarligidagi kichik korxonalar va mikrofirmalar tomonidan bajarilgan qurilish ishlari hajmi, kichik korxonalar va mikrofirmalar jami qurilish ishlarining **9,5 %** ini tashkil etdi.





## 2023- yilda tuman va shaharlar bo'yicha ayollar rahbarligidagi kichik korxonalar va mikrofirmalar tomonidan bajarilgan qurilish ishlarining taqsimlanishi, mlrd. so'mda

	Amaldagi narxlarda o'z kuchi bilan bajarilgan qurilish ishlari hajmi (QQSsiz)	ulardan:			
		yangi qurilish, rekonstruksiya, kengaytirish, texnikaviy qayta qurollantirish	kapital ta'mirlash - jami	joriy ta'mirlash - jami	boshqa pudrat ishlari
<b>Navoiy viloyati</b>	<b>315,2</b>	<b>282,7</b>	<b>13,4</b>	<b>16,9</b>	<b>2,2</b>
<b>shaharlar:</b>					
Navoiy	29,2	24,9		4,2	0,1
Zarafshon	197,4	197,3			0,1
<b>G'ozg'on</b>					
<b>tumanlar:</b>					
Karmana	5,1	1,5	3,4		0,04
Konimex	0,4		0,2		0,2
Qiziltepa	29,6	26,9		2,7	
Navbahor	5,6		3,0	1,2	1,4
Nurota					
Tomdi	0,04				0,04
Uchquduq	0,5		0,05		0,4
Xatirchi	47,4	31,8	6,7	8,9	

## XIZMATLAR



**2023-** yilda kichik korxonalar va mikrofirmalar tomonidan ishlab chiqarilgan (ko'rsatilgan) xizmatlar hajmi **2 131,0** mlrd. so'mni tashkil etgan.

Bu esa **2022-** yilning mos davriga nisbatan ishlab chiqarilgan (ko'rsatilgan) xizmatlarni **517,9** mlrd. so'mga oshganini ko'rsatdi.

## 2023- yilda kichik korxonalar va mikrofirmalar tomonidan ishlab chiqarilgan (ko'rsatilgan) xizmatlar hajmi

**Jami xizmatlar**  
2 131,0 mlrd. so'm



shu jumladan: aholiga ko'rsatilgani 484,1 mlrd. so'm



Aholiga xizmat ko'rsatish obyektlari soni 558 ta

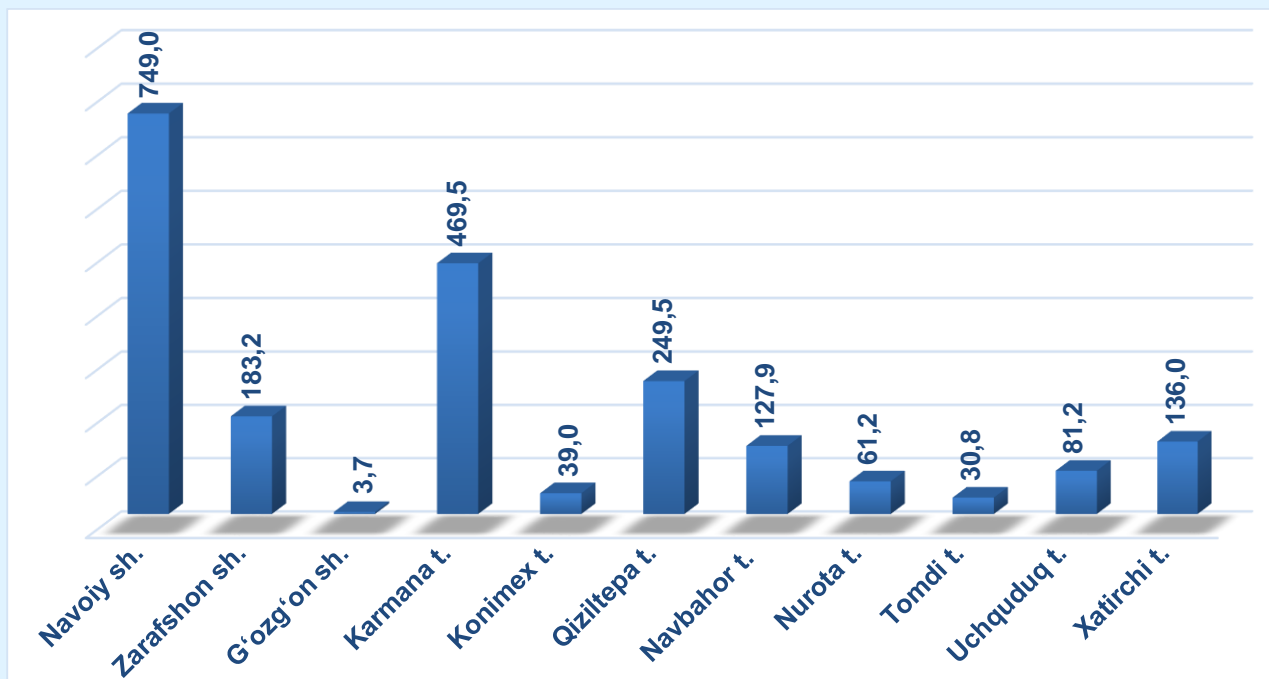


## Tuman va shaharlar bo'yicha kichik korxonalar va mikrofirmalar tomonidan ishlab chiqarilgan (ko'rsatilgan) xizmatlar hajmi, mlrd. so'mda

	Jami xizmatlar	
	2022- y.	2023- y.
<b>Navoiy viloyati</b>	<b>1 613,1</b>	<b>2 131,0</b>
<b>shaharlar:</b>		
Navoiy	567,1	749,0
Zarafshon	128,3	183,2
G'ozg'on	1,4	3,7
<b>tumanlar:</b>		
Karmana	365,9	469,5
Konimex	28,1	39,0
Qiziltepa	213,9	249,5
Navbahor	90,4	127,9
Nurota	43,4	61,2
Tomdi	23,6	30,8
Uchquduq	51,9	81,2
Xatirchi	99,3	136,0

# NAVOIY VILOYATI STATISTIKA BOSHQARMASI

Tuman va shaharlar bo'yicha kichik korxonalar va mikrofirmalar tomonidan ishlab chiqarilgan (ko'rsatilgan) xizmatlar hajmi, mlrd. so'mda



Tuman va shaharlar bo'yicha ishlab chiqarilgan (ko'rsatilgan) xizmatlarning eng ko'pi Navoiy shahri (749,0 mlrd. so'm), Karmana tumani (469,5 mlrd. so'm), Qiziltepa tumani (249,5 mlrd. so'm), Zarafshon shahri (183,2 mlrd. so'm), Xatirchi tumani (136,0 mlrd. so'm), Navbahor tumani (127,9 mlrd. so'm) da qayd etilgan.

2023- yilda ayollar rahbarligidagi kichik korxonalar va mikrofirmalar tomonidan ishlab chiqarilgan (ko'rsatilgan) xizmatlar hajmi 158,5 mlrd. so'mni tashkil etgan.

2023- yilda ayollar rahbarligidagi kichik korxonalar va mikrofirmalar tomonidan ishlab chiqarilgan (ko'rsatilgan) xizmatlar hajmi, kichik korxonalar va mikrofirmalar jami xizmatlarining 7,4 % ini tashkil etdi.

2023- yilda ayollar rahbarligidagi kichik korxonalar va mikrofirmalar tomonidan ishlab chiqarilgan (ko'rsatilgan) xizmatlar hajmi

Jami xizmatlar

• 158,5 mlrd. so'm

shu jumladan: aholiga ko'rsatilgani

• 59,9 mlrd. so'm

Aholiga xizmat ko'rsatish obyektlari soni

• 66 ta

Tuman va shaharlar bo'yicha ayollar rahbarligidagi kichik korxonalar va mikrofirmalar tomonidan ishlab chiqarilgan (ko'rsatilgan) xizmatlar hajmi, mlrd. so'mda

	Jami xizmatlar	
	2022- y.	2023- y.
<b>Navoiy viloyati</b>	<b>160,6</b>	<b>158,5</b>
<b>shaharlar:</b>		
Navoiy	42,1	45,4
Zarafshon	23,6	19,2
G'ozg'on	0,1	0,01
<b>tumanlar:</b>		
Karmana	52,0	32,2
Konimex	1,6	3,4
Qiziltepa	14,9	19,9
Navbahor	8,0	5,6
Nurota	1,4	1,8
Tomdi	5,1	8,3
Uchquduq	3,7	7,7
Xatirchi	8,1	15,1

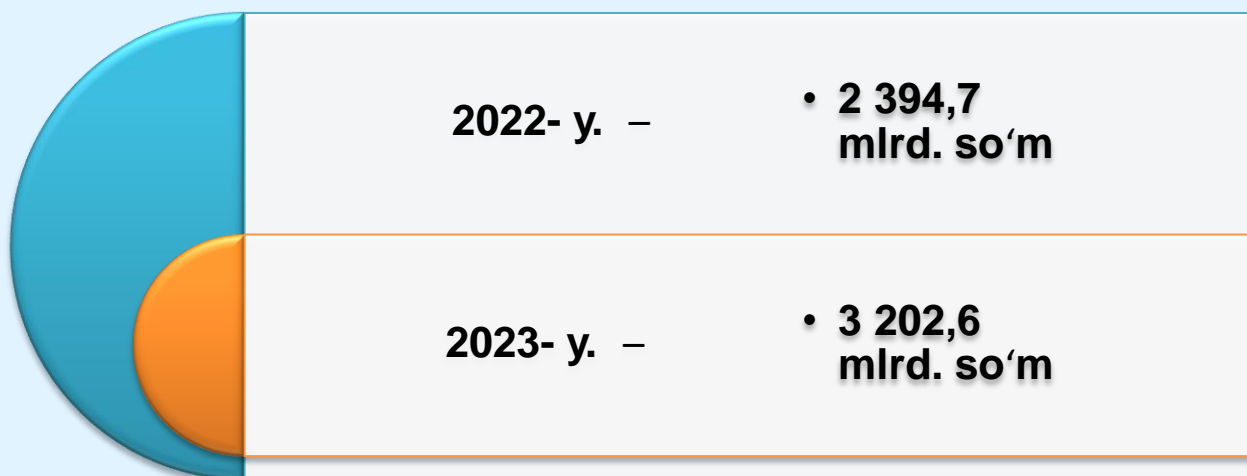
## ULGURJI SAVDO



**2023-** yilda kichik korxonalar va mikrofirmalarning ulgurji savdo tovar aylanmasi hajmi **3 202,6** mlrd. so'mni tashkil etgan.

Bu esa **2022-** yilning mos davriga nisbatan ulgurji savdo tovar aylanmasini **807,9** mlrd. so'mga oshganini ko'rsatdi.

## Kichik korxonalar va mikrofirmalarning ulgurji savdo tovar aylanmasi hajmi



## Tuman va shaharlar bo‘yicha kichik korxonalar va mikrofirmalarning ulgurji savdo tovar aylanmasi hajmi, mlrd. so‘mda

	2022- y.	2023- y.
<b>Navoiy viloyati</b>	<b>2 394,7</b>	<b>3 202,6</b>
<b>shaharlar:</b>		
Navoiy	1 013,9	1 317,7
Zarafshon	118,2	167,6
G‘ozg‘on	0,1	0,3
<b>tumanlar:</b>		
Karmana	601,7	874,6
Konimex	5,2	11,4
Qiziltepa	335,2	351,8
Navbahor	60,1	103,5
Nurota	40,9	58,1
Tomdi	3,9	5,3
Uchquduq	96,7	148,9
Xatirchi	118,8	163,4

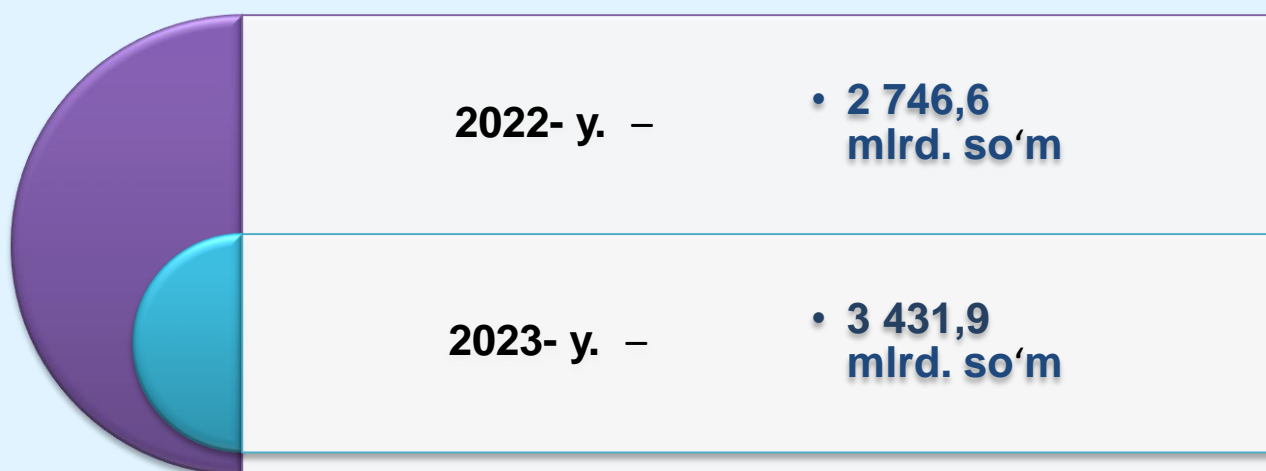
## CHAKANA SAVDO



**2023-** yilda kichik korxonalar va mikrofirmalarning chakana savdo tovar aylanmasi hajmi **3 431,9** mlrd. soʻmni tashkil etgan.

Bu esa **2022-** yilning mos davriga nisbatan chakana savdo tovar aylanmasini **685,3** mlrd. soʻmga oshganini koʻrsatdi.

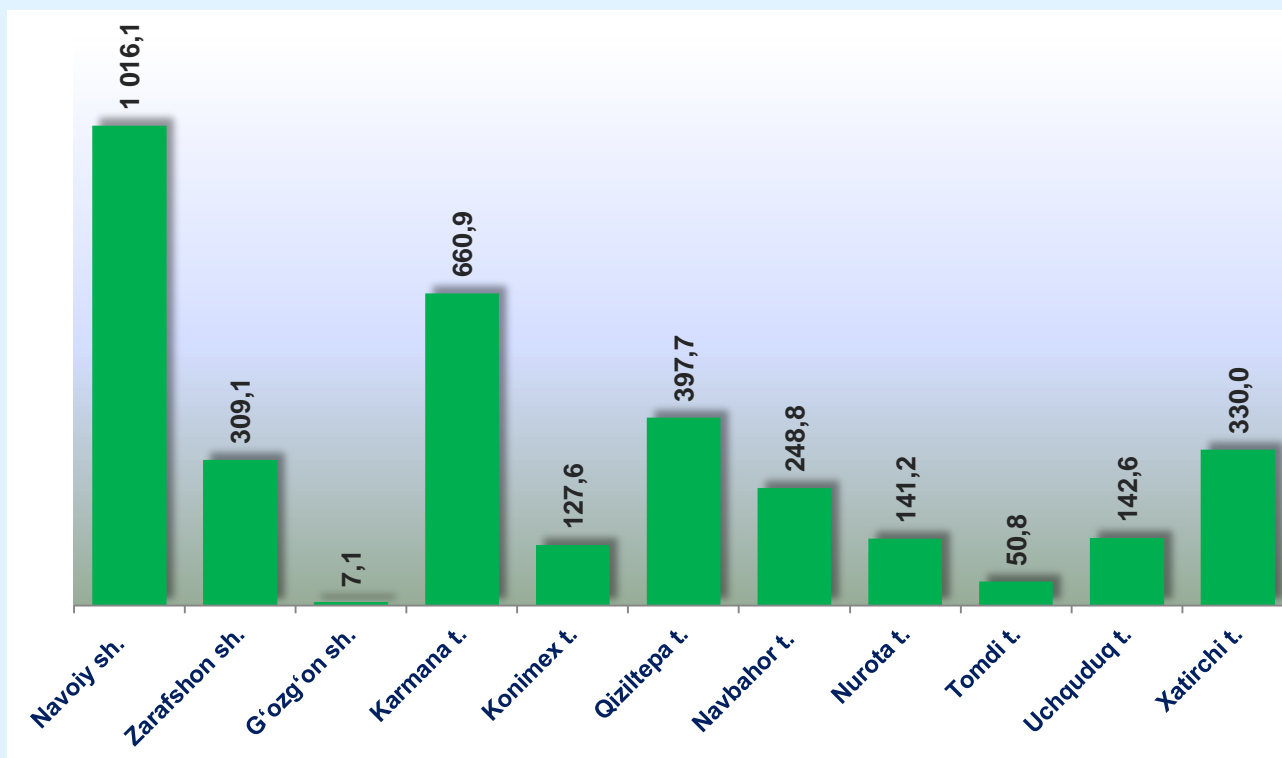
### Kichik korxonalar va mikrofirmalarning chakana savdo tovar aylanmasi hajmi



### Tuman va shaharlar boʻyicha kichik korxonalar va mikrofirmalarning chakana savdo tovar aylanmasi hajmi, mlrd. soʻmda

	Chakana savdo tovar aylanmasi	
	2022- y.	2023- y.
<b>Navoiy viloyati</b>	<b>2 746,6</b>	<b>3 431,9</b>
<b>shaharlar:</b>		
Navoiy	805,2	1 016,1
Zarafshon	249,1	309,1
Gʻozgʻon	1,3	7,1
<b>tumanlar:</b>		
Karmana	544,3	660,9
Konimex	83,4	127,6
Qiziltepa	315,1	397,7
Navbahor	198,9	248,8
Nurota	112,3	141,2
Tomdi	38,3	50,8
Uchquduq	137,3	142,6
Xatirchi	261,4	330,0

## Tuman va shaharlar bo'yicha kichik korxonalar va mikrofirmalarning chakana savdo tovar aylanmasi hajmi, mlrd. so'mda



Tuman va shaharlar bo'yicha chakana savdo tovar aylanmasining eng ko'pi Navoiy shahri (1 016,1 mlrd. so'm), Karmana tumani (660,9 mlrd. so'm), Qiziltepa tumani (397,7 mlrd. so'm), Xatirchi tumani (330,0 mlrd. so'm), Zarafshon shahri (309,1 mlrd. so'm), Navbahor tumani (248,8 mlrd. so'm), Uchquduq tumani (142,6 mlrd. so'm) da qayd etilgan.

## OVQATLANISH BILAN TA'MINLASH

**2023-** yilda kichik korxonalar va mikrofirmalarning ovqatlanish bilan ta'minlash bo'yicha tovar aylanmasi hajmi **311,2** mlrd. so'mni tashkil etgan.

Bu esa **2022-** yilning mos davriga nisbatan ovqatlanish bilan ta'minlash tovar aylanmasini **99,8** mlrd. so'mga ko'payishiga erishildi.

### Kichik korxonalar va mikrofirmalarning ovqatlanish bilan ta'minlash tovar aylanmasi hajmi

2022- y.

• 211,4 mlrd. so'm



2023- y.

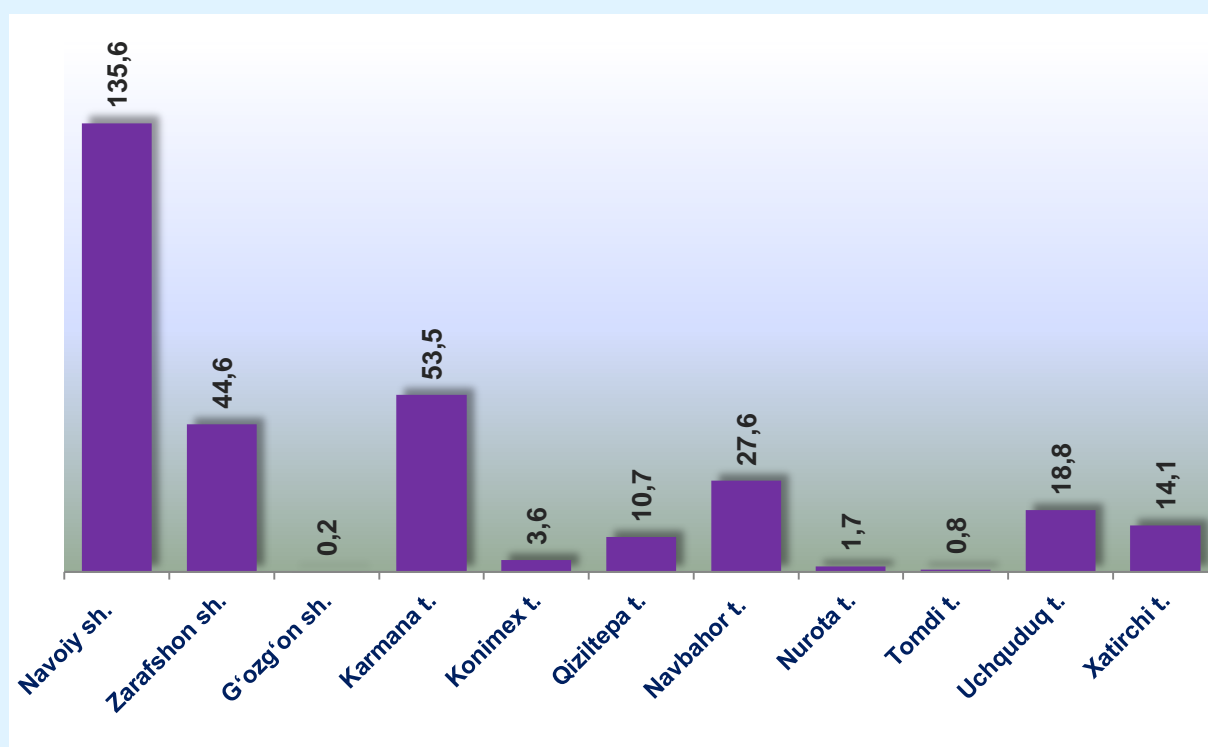
• 311,2 mlrd. so'm



## Tuman va shaharlar bo'yicha kichik korxon va mikrofirmalarning ovqatlanish bilan ta'minlash tovar aylanmasi hajmi

	Ovqatlanish bilan ta'minlash tovar aylanmasi, mlrd. so'mda	
	2022- y.	2023- y.
<b>Navoiy viloyati</b>	<b>211,4</b>	<b>311,2</b>
<b>shaharlar:</b>		
Navoiy	86,9	135,6
Zarafshon	33,5	44,6
G'ozg'on	0,1	0,2
<b>tumanlar:</b>		
Karmana	40,4	53,5
Konimex	2,3	3,6
Qiziltepa	7,9	10,7
Navbahor	19,6	27,6
Nurota	1,1	1,7
Tomdi	0,4	0,8
Uchquduq	9,8	18,8
Xatirchi	9,4	14,1

## Tuman va shaharlar bo'yicha kichik korxon va mikrofirmalarning ovqatlanish bilan ta'minlash tovar aylanmasi hajmi, mlrd. so'mda





# NAVOIY VILOYATI STATISTIKA BOSHQARMASI

Tuman va shaharlar bo'yicha ovqatlanish bilan ta'minlash tovar aylanmasining eng ko'pi Navoiy shahri (135,6 mlrd. so'm), Karmana tumani (53,5 mlrd. so'm), Zarafshon shahri (44,6 mlrd. so'm), Navbahor tumani (27,6 mlrd. so'm), Uchquduq tumani (18,8 mlrd. so'm), Xatirchi tumani (14,1 mlrd. so'm) va Qiziltepa tumani (10,7 mlrd. so'm) da qayd etilgan.

## 2023- yilda tuman va shaharlar bo'yicha kichik korxonalar va mikrofirmalarning savdo obyektlari soni, birlikda

	Chakana savdo tarmog'i bo'yicha	ulardan:		
		oziq-ovqat do'konlari	nooziq-ovqat do'konlar	aralash do'konlar
<b>Navoiy viloyati</b>	<b>5 054</b>	<b>3 210</b>	<b>1 639</b>	<b>205</b>
<b>shaharlar:</b>				
Navoiy	939	498	433	8
Zarafshon	319	174	142	3
G'ozg'on	79	60	19	
<b>tumanlar:</b>				
Karmana	678	411	261	6
Konimex	175	114	61	
Qiziltepa	867	580	278	9
Navbahor	719	417	126	176
Nurota	216	112	104	
Tomdi	82	74	8	
Uchquduq	236	181	54	1
Xatirchi	744	589	153	2

## AVTOTRANSPORT



■ 2023- yil oxiriga kichik korxonalar va mikrofirmalarning yuk avtomobillari soni jami – **1 511** tani tashkil etdi.

shundan: Ijaraga olingani esa – **283** tani tashkil qilgan.



■ Xalqaro qatnovda band bo'lgan yuk avtomobillari soni jami – **53** ta.

■ shundan: Ijaraga olingani esa – **11** tani tashkil qilgan.

■ Avtobuslar va mikroavtobuslar, yo'nalishli taksomotorni qo'shgan holda soni jami – **161** ta.



■ shundan: Ijaraga olingani – **39** ta.



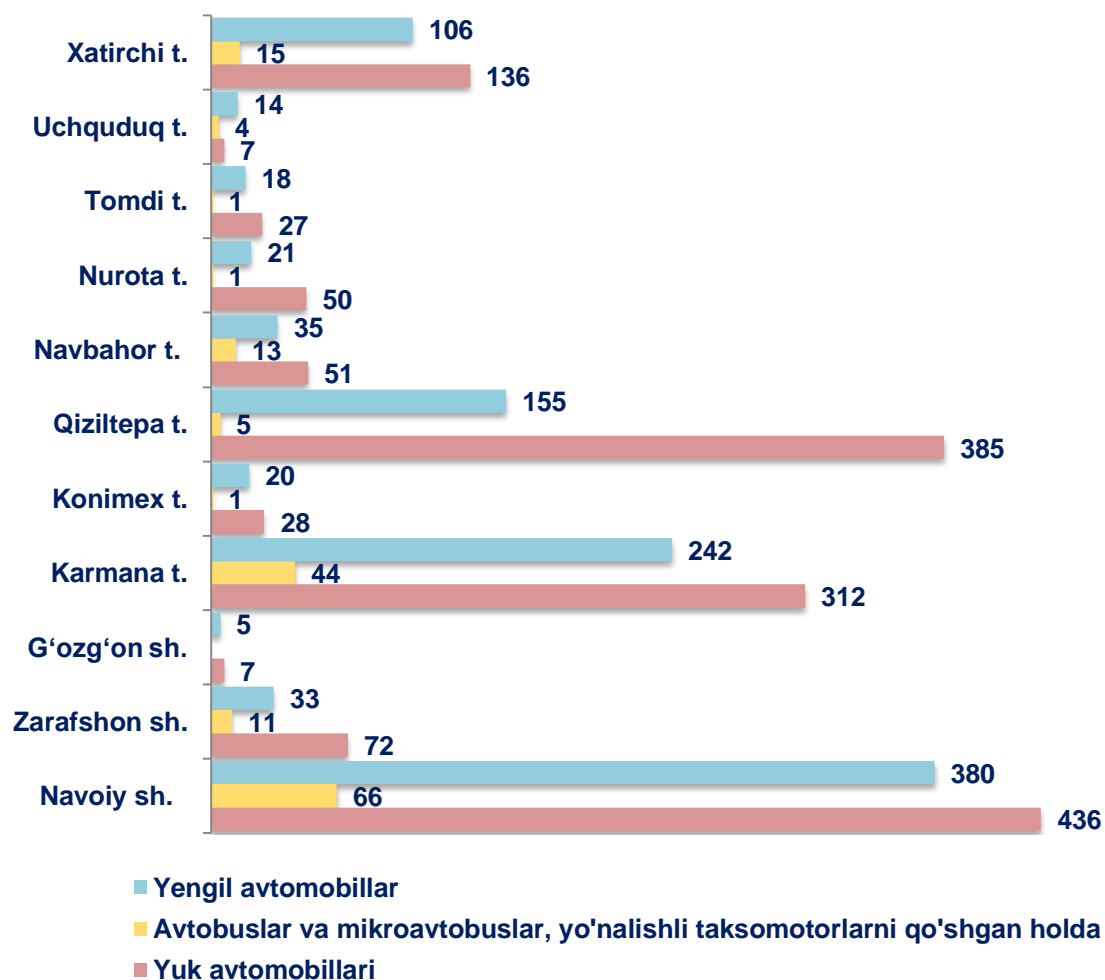
■ Yengil avtomobillar soni jami – **1 029** ta.

■ shundan: Ijaraga olingani – **942** ta.

# NAVOIY VILOYATI STATISTIKA BOSHQARMASI

2023- yilda tuman va shaharlar bo'yicha kichik korxonalar va mikrofirmalarda mavjud bo'lgan transport vositalari, birlikda

	Yuk avtomobillari	avtobuslar va mikroavtobuslar, yo'nalishli taksomatorlarni qo'shgan holda	yengil avtomobillar
<b>Navoiy viloyati</b>	<b>1 511</b>	<b>161</b>	<b>1029</b>
<b>shaharlar:</b>			
Navoiy	436	66	380
Zarafshon	72	11	33
G'ozg'on	7		5
<b>tumanlar:</b>			
Karmana	312	44	242
Konimex	28	1	20
Qiziltepa	385	5	155
Navbahor	51	13	35
Nurota	50	1	21
Tomdi	27	1	18
Uchquduq	7	4	14
Xatirchi	136	15	106



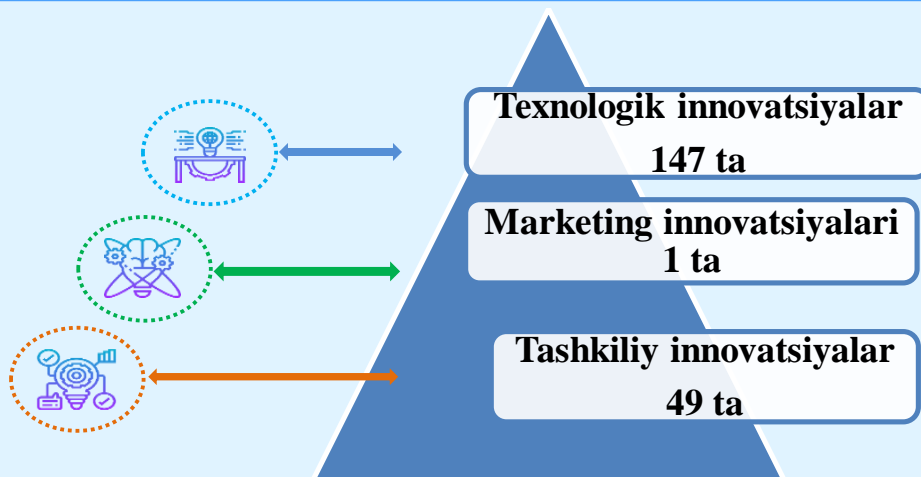
## INNOVATSIYA



**2023-** yilda kichik korxonalar va mikrofirmalar tomonidan joriy qilingan innovatsiyalar **197** tani tashkil etgan.

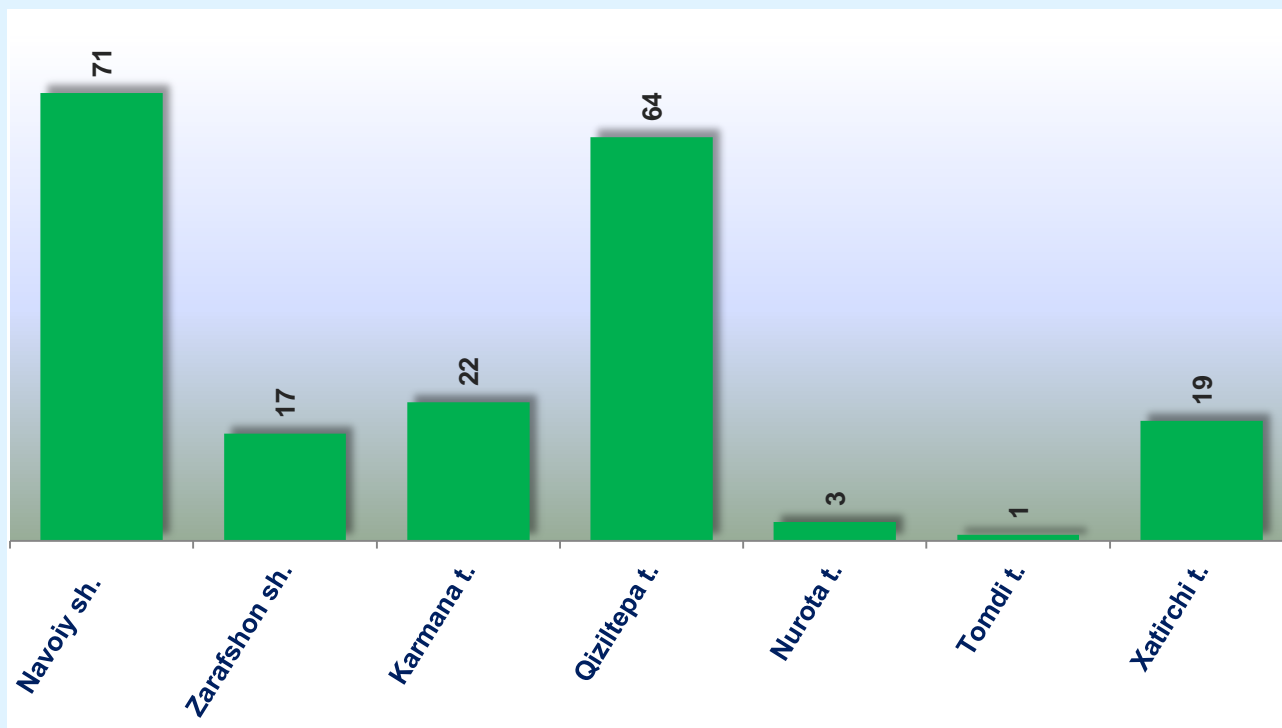
Bunda **2022-** yilning mos davriga nisbatan innovatsiyalar soni **165** taga oshgan. Shuningdek tashkiliy innovatsiyalar esa **49** tani tashkil qildi.

### 2023- yilda kichik korxonalar va mikrofirmalar tomonidan joriy etilgan innovatsiyalar, birlikda



### 2023- yilda tuman va shaharlar bo'yicha kichik korxonalar va mikrofirmalar tomonidan joriy etilgan innovatsiyalar

	Texnologik innovatsiyalar, birlikda	marketing innovatsiyalari, birlikda	tashkiliy innovatsiyalar, birlikda	innovatsion tovarlar, ishlar, xizmatlar, hajmi, mlrd. so'm	texnologik innovatsiyalarga xarajatlar, mlrd. so'm
<b>Navoiy viloyati</b>	<b>147</b>	<b>1</b>	<b>49</b>	<b>1 030,7</b>	<b>201,2</b>
<b>shaharlar:</b>					
<b>Navoiy</b>	29	1	41	111,5	55,0
<b>Zarafshon</b>	17			15,0	2,9
<b>G'ozg'on</b>				3,1	0,0
<b>tumanlar:</b>					
<b>Karmana</b>	21		1	297,3	134,0
<b>Konimex</b>				164,7	0,0
<b>Qiziltepa</b>	58		6	56,7	4,1
<b>Navbahor</b>				36,1	1,1
<b>Nurota</b>	3			0,5	0,4
<b>Tomdi</b>	1			0,0004	0,1
<b>Uchquduq</b>				340,8	0,0
<b>Xatirchi</b>	18		1	4,8	3,6



Tuman va shaharlar bo'yicha joriy etilgan innovatsiyalarning eng ko'pi Navoiy shahri (71 ta), Qiziltepa tumani (64 ta), Karmana tumani (22 ta), hamda Xatirchi tumanida (19 ta) da qayd etilgan.

## 2023- yilda iqtisodiy faoliyat turlari bo'yicha kichik korxonalar va mikrofirmalar tomonidan joriy etilgan innovatsiyalar

	Texnologik innovatsiyalar, birlikda	marketing innovatsiyalari, birlikda,	tashkiliy innovatsiyalar, birlikda	innovatsion tovarlar, ishlar, xizmatlar, hajmi, mlrd. so'm	texnologik innovatsiyalarga xarajatlar, mlrd. so'm
<b>Jami</b>	<b>147</b>	<b>1</b>	<b>49</b>	<b>1 030,7</b>	<b>201,2</b>
Qishloq, o'rmon va baliqchilik xo'jaligi				26,4	
Sanoat	108	1	13	938,1	170,5
Qurilish	5		10	18,9	12,0
Savdo	16		1	33,9	9,1
Tashish va saqlash	4		2	5,5	5,1
Yashash va ovqatlanish bo'yicha xizmatlar	4		8	4,6	1,7
Axborot va aloqa			2		
Sog'liqni saqlash va ijtimoiy xizmatlar ko'rsatish	1		2	1,1	1,1
Boshqa turdagi xizmatlar	9		11	2,2	1,6



**2023-** yilda ayollar rahbarligidagi kichik korxonalar va mikrofirmalar tomonidan joriy qilingan innovatsiyalar **13** tani tashkil etgan.

**2023-** yilda ayollar rahbarligidagi kichik korxonalar va mikrofirmalar tomonidan joriy etilgan innovatsiyalar, birlikda



**ISHBILARMONLIK MUHITI KUZATUVLARI VA TADBIRKORLIK STATISTIKASI BO‘LIMI**



(79) 223-57-61