



NAVOIY VILOYATI STATISTIKA BOSHQARMASI



NAVOIY VILOYATIDA BAJARILGAN QURILISH ISHLARI ASOSIY KO'RSATKICHLARI

2024- YIL YANVAR-SENTABR

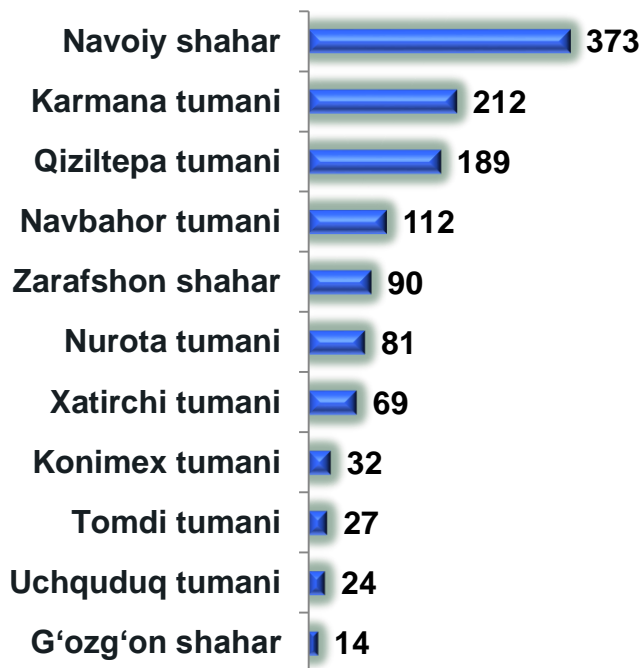
NAVOIY VILOYATIDA FAOLIYAT KO'RSATAYOTGAN QURILISH KORXONALARI

2024- yilning 1- oktabr holatiga Navoiy viloyatida qurilish faoliyati bilan shug'ullanayotgan korxonalar va tashkilotlarning umumiy soni 1 223 tani tashkil etdi.

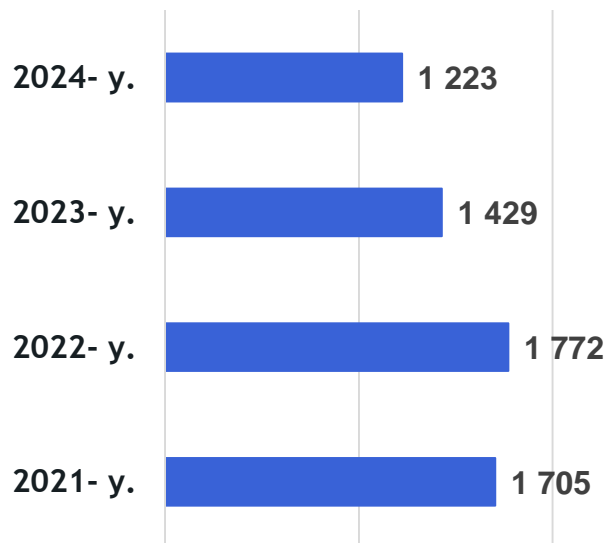
Qurilish korxonalarining katta qismi, ya'ni 373 tasi yoki viloyatdagi jami korxonalarining 30,5 % i Navoiy shahrida joylashgan.

2024- yil 1- oktabr holatiga qurilish korxonalari soni, birlikda


Hududlar kesimida




Yillar kesimida qurilish tashkilotlari soni



Bino va inshootlar qurilishi



Fuqarolik obyektlarini qurish

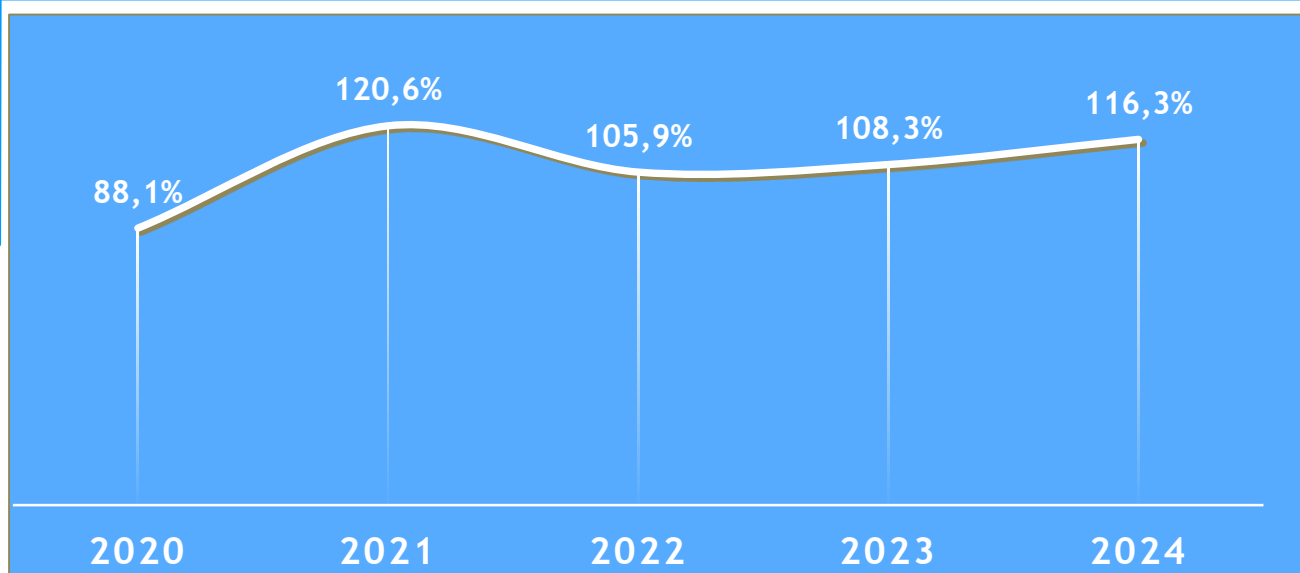
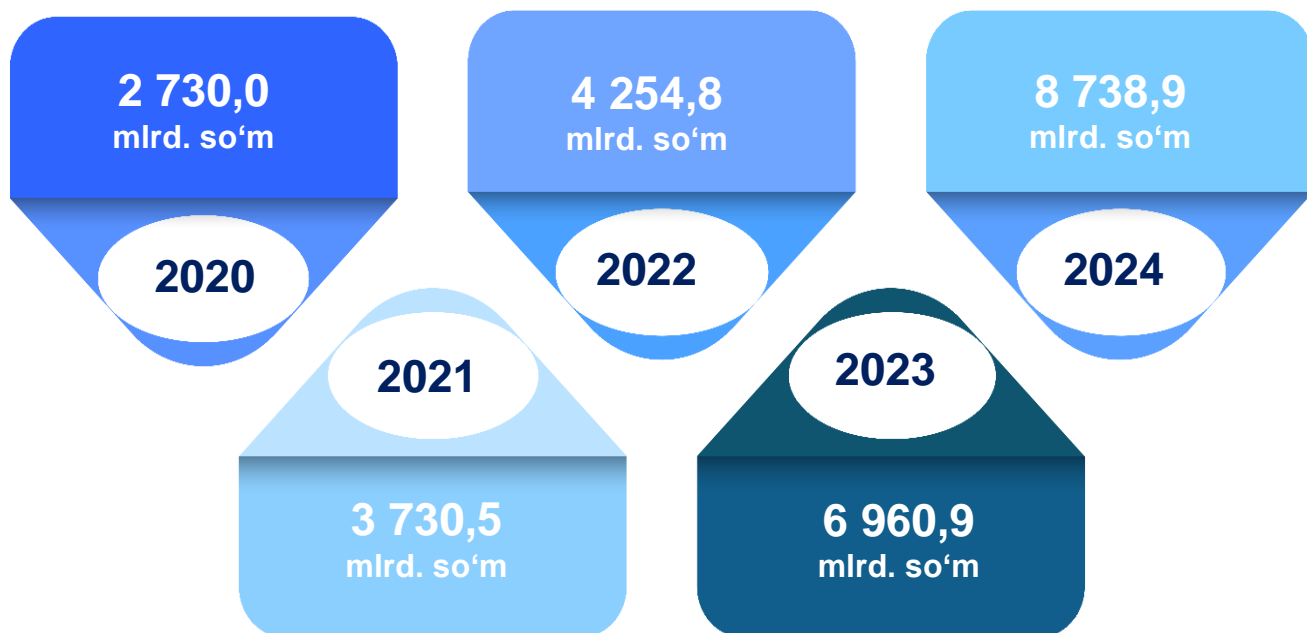


Ixtisoslashtirilgan qurilish ishlari

Shuningdek, Karmana tumanda 212 ta (viloyat bo'yicha ularning jami soniga nisbatan 17,3 %), Qiziltepa tumanida – 189 ta (15,5 %) qurilish korxonalari mavjud bo'lib, qolgan hududlarga nisbatan kattaroq ko'rsatkichga ega.

Bajarilgan qurilish ishlari dinamikasi (yanvar-sentabr oylari uchun)

2024- yilning yanvar-sentabr oylarida, Navoiy viloyatida jami 8 738,9 mlrd. soʻmlik qurilish ishlari bajarilib, 2023- yilning mos davriga nisbatan 116,3 % ni tashkil etdi.



Maʼlumot uchun: Qurilish faoliyati bu – oʻz kuchi bilan amalga oshirilgan qurilish ishlari, yangi qurilish, kapital va joriy taʼmirlash hajmlari va boshqalar natijasidir.

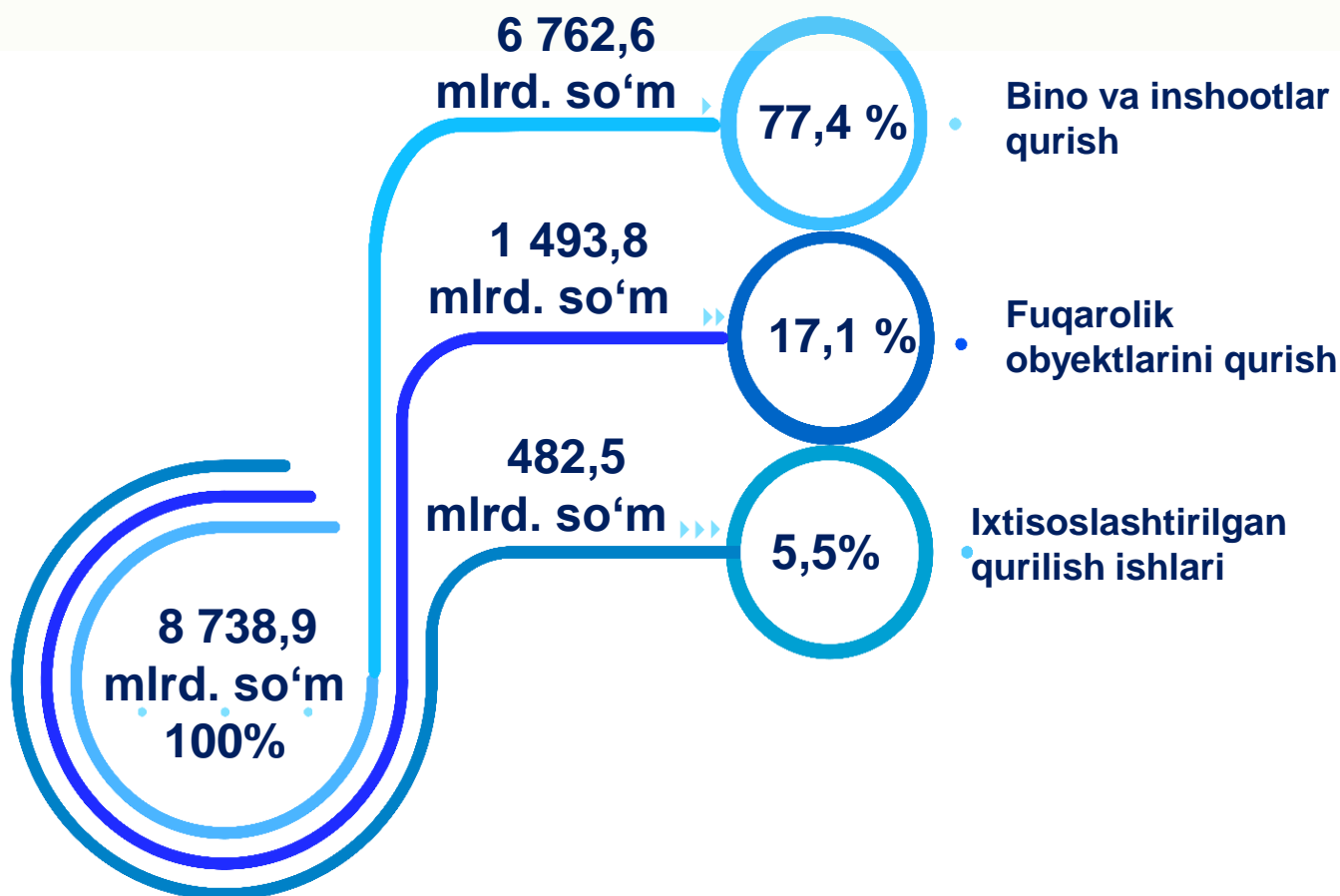
2024- yilning yanvar-sentabr oylarida iqtisodiy faoliyat turlari bo'yicha qurilish ishlari

2024- yilning yanvar-sentabr oylarida Navoiy viloyatida bajarilgan qurilish ishlarining iqtisodiy faoliyat turlari bo'yicha taqsimlanishi quyidagicha:

- binolar va inshootlar qurish yo'nalishi, jami qurilish ishlariga nisbatan ulushi 77,4 %ni tashkil etib, 2023- yilning mos davriga nisbatan 111,9 % ni tashkil etdi;

- fuqarolik obyektlarini qurish yo'nalishi, jami qurilish ishlariga nisbatan ulushi 17,1 % ni tashkil etib, 2023- yilning mos davriga nisbatan 151,7 % ni tashkil etdi;

-ixtisoslashtirilgan qurilish ishlari yo'nalishi, esa 5,5 % ulushni va 2023- yilning mos davriga nisbatan 98,3 % ni tashkil etdi.



Qurilish ishlari hajmiga yuridik va jismoniy shaxslar tomonidan qurilish pudrat shartnomalari asosida va xo'jalik usulida bajarilgan ishlar, shuningdek, sotish uchun mo'ljallangan obyektlar kiritiladi.

2024- yilning yanvar-sentabr oylarida umumiy hajmdan yangi qurilish, rekonstruksiya, kengaytirish, texnik qayta qurollantirish ishlari ulushi

Bajarilgan qurilish ishlarining katta qismi yangi bino va inshootlarni qurishga tegishli. Jami qurilish ishlarining 81,4 % i yoki 7 115,2 mlrd. soʻm qurilish ishlari aynan iqtisodiyotda yangi ishlab chiqarish quvvatlari, turar-joy va boshqa ijtimoiy obyektlarni yaratishga qaratilgan.

Yirik qurilish tashkilotlari boʻyicha yangi qurilish hisobidan 2 128,5 mlrd. soʻmlik ishlar bajarildi yoki jami yirik qurilish tashkilotlarining yangi qurilish ishlaridagi ulushi 29,9 % ni tashkil etdi.

29,9 %

2 128,5
mlrd. soʻm

Kichik korxonalar va mikrofirmalar boʻyicha yangi qurilish hisobidan 2 368,7 mlrd. soʻm yoki jami kichik korxonalar va mikrofirmalarning yangi qurilish ishlaridagi ulushi 33,3 % ni tashkil etdi.

33,3 %

2 368,7
mlrd. soʻm

Yangi qurilish ishlari hajmida norasmiy sektor hissasi 2 618,0 mlrd. soʻm yoki ularning jamiga nisbatan ulushi 36,8 % ni tashkil etdi.

36,8 %

2 618,0
mlrd. soʻm



2024- yilning yanvar-sentabr oylarida umumiy hajmdan yangi qurilish ishlari hajmi

2024- yilning yanvar-sentabr oylarida hududlar kesimida yangi qurilish ishlari bo'yicha yuqori hajm, Tomdi tumani (1 364,9 mlrd. so'm), Qiziltepa tumani (1 122,6 mlrd. so'm), Navoiy shahri (987,6 mlrd. so'm), va Zarafshon shahri 752,5 mlrd. so'm) qayd etildi.

	Qurilish ishlari, mlrd. so'm	O'sish sur'ati, % da	Shu jumladan yangi qurilish, rekonstruksiya, kengaytirish va texnik qayta qurollantirish, mlrd. so'm
Navoiy viloyati	8 738,9	116,3	7 115,2
<i>shaharlar:</i>			
Navoiy	987,6	102,5	711,5
Zarafshon	752,5	116,4	631,5
G'ozg'on	30,6	102,7	7,9
<i>tumanlar:</i>			
Konimex	120,0	90,2	38,7
Qiziltepa	1 122,6	103,3	826,2
Navbahor	495,0	97,5	399,1
Karmana	542,9	106,6	392,0
Nurota	508,3	78,3	397,7
Tomdi	1 364,9	7,9 m	1 253,1
Uchquduq	197,3	145,0	174,9
Xatirchi	471,7	103,4	343,0

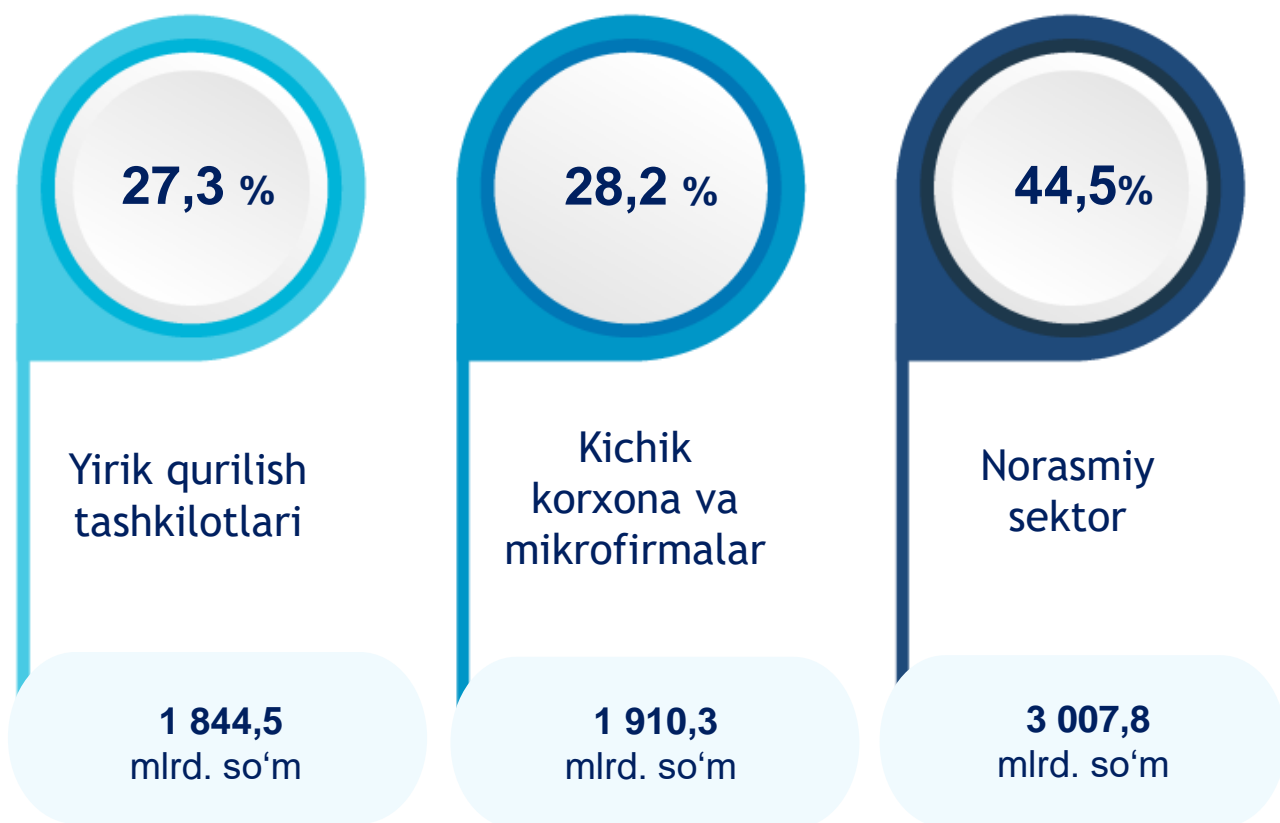
*) joriy davr bo'yicha qurilish ishlari hajmi yashirin iqtisodiyotni qo'shgan holda hisob-kitob qilingan



Ma'lumot uchun: Yangi qurilish – yangi quvvatlarni yaratish maqsadida, yangi hududlarda amalga oshiriladigan asosiy, yordamchi va xizmat ko'rsatish maqsadlari uchun obyektlar (bino va inshootlar) kompleksini qurish.

2024- yilning yanvar-sentabr oylarida bino va inshootlar qurilishi asosiy ko'rsatkichlari Korxonalar turlari bo'yicha

Jami bino va inshootlarni qurish – **6 762,6 mlrd. so'm.**



Bino va inshootlarni qurish bo'yicha qurilish ishlari tarkibida yirik qurilish tashkilotlari tomonidan bajarilgan qurilish ishlari ulushi 27,3 % ni tashkil etib, 2023- yilning mos davridagi ko'rsatkichga nisbatan 12,4 % punktga ko'paydi.

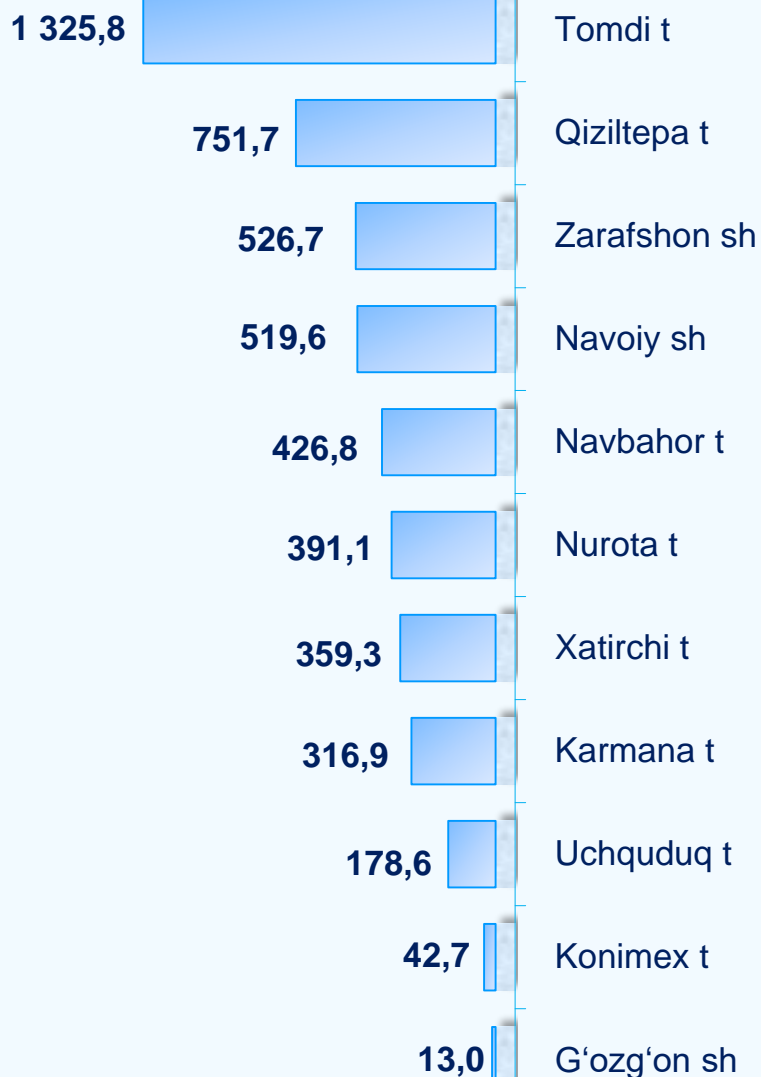
Ushbu faoliyat turida kichik korxonalar va mikrofirmalar hissasiga to'g'ri kelgan ulush 2023- yilning mos davriga nisbatan 3,1 % punktga kamayib, 28,2 % ni tashkil etdi.

Norasmiy sektorning ulushi esa 2023- yilning mos davriga nisbatan 9,3 % punktga kamayib, 44,5 % ni tashkil etdi.

2024- yilning yanvar-sentabr oylarida bino va inshootlar qurilishi

Hududlarning hajmi, mlrd. soʻmda

Maʼlumot uchun:
Bino va inshootlarni qurish faoliyat turi boʻyicha bajarilgan qurilish ishlarining eng yuqori ulushi Tomdi tumani (hududda bajarilgan qurilish ishlarining 97,1 %), Uchquduq tumani (90,5 %) va Navbahor tumani (86,2 %) da kuzatildi.



*) joriy davr bo'yicha qurilish ishlari hajmi yashirin iqtisodiyotni qo'shgan holda hisob-kitob qilingan



Tomdi tumani
97,1 %



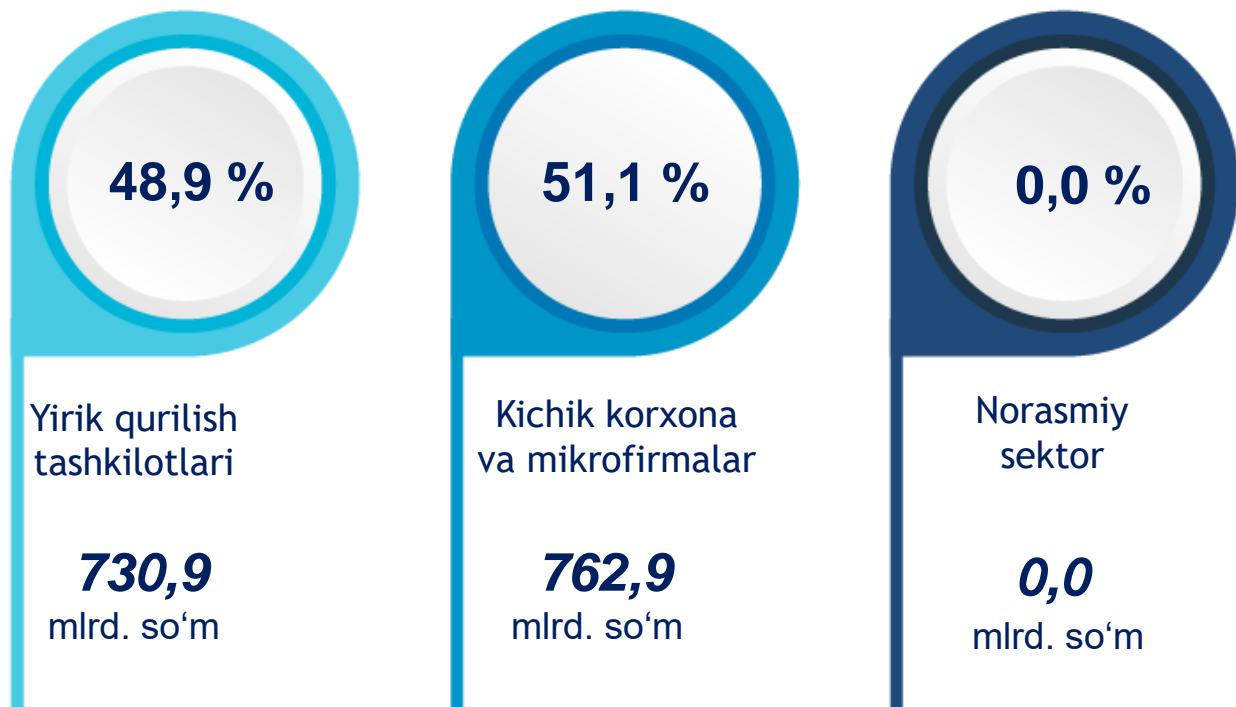
Uchquduq tumani
90,5 %



Navbahor tumani
86,2 %

**2024- yilning yanvar-sentabr oylarida fuqarolik
obyektlarini qurish asosiy ko'rsatkichlari
Korxonalar turlari bo'yicha**

Fuqarolik obyektlarini qurish - 1 493,8 mlrd. so'm.

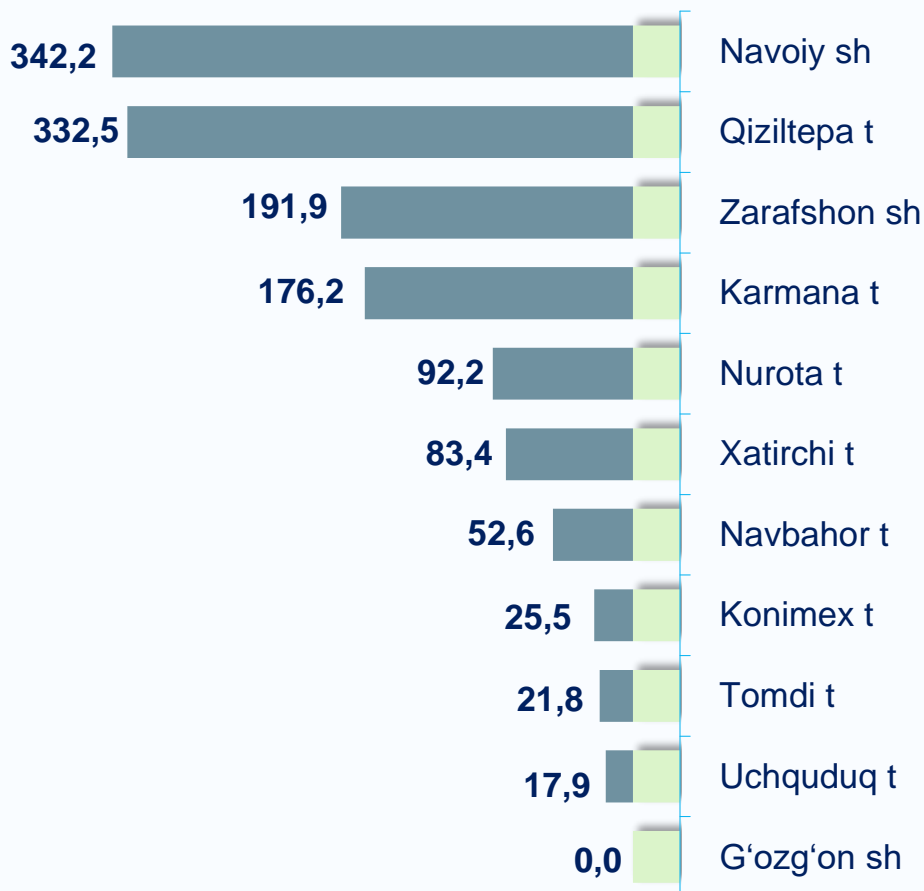


Fuqarolik obyektlari qurilishiga avtomobil yo'llari, ko'chalar, ko'priklar va tunnellar, temir yo'llar, aerodromlar, gavanlar va boshqa suv loyihalari, sug'orish tizimlari, sanoat inshootlari, quvur tarmoqlari va elektr uzatish liniyalari, ochiq sport komplekslari kabi og'ir konstruksiyalarni qurish kiradi.

Fuqarolik obyektlarini qurish bo'yicha yirik qurilish tashkilotlari tomonidan bajarilgan qurilish ishlari hajmining ulushi 48,9 % ni tashkil etdi va 2023- yilning mos davriga nisbatan 26,1 % punktga ko'paydi. Shuningdek, kichik korxonalar va mikrofirmalar ulushi mos ravishda 51,1 % (26,1 % punktga kamaydi).

2024- yilning yanvar-sentabr oylarida fuqarolik obyektlarini qurish

Hududlarning hajmi, mlrd. soʻmda



*) joriy davr bo'yicha qurilish ishlari hajmi yashirin iqtisodiyotni qo'shgan holda hisob-kitob qilingan

Ma'lumot uchun: Fuqarolik obyektlarini qurish faoliyat turi bo'yicha bajarilgan qurilish ishlarining eng yuqori ulushi Navoiy shahar (hududda bajarilgan qurilish ishlarining 34,7 % i), Karmana tumani (32,4 %) va Qiziltepa tumani (29,6 %)da kuzatildi.



34,7 %
Navoiy shahar



32,4 %
Karmana tumani

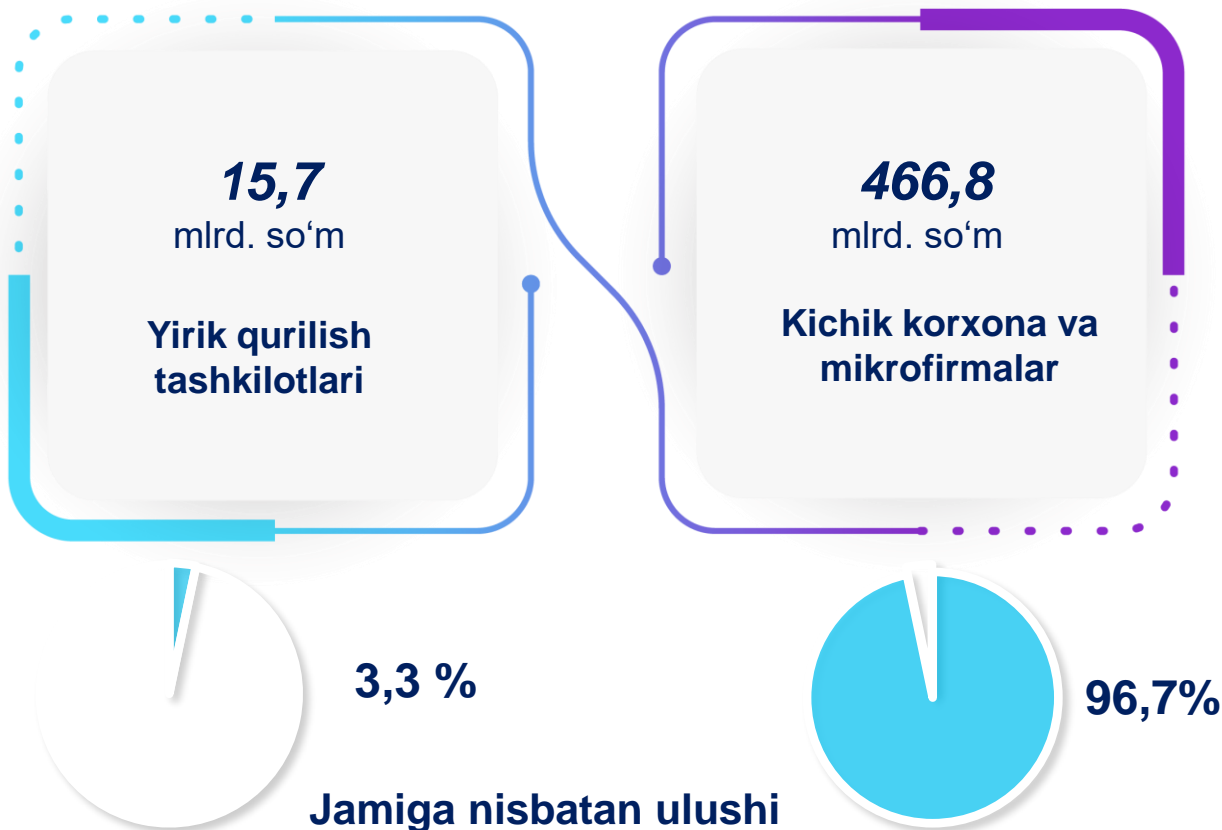


29,6 %
Qiziltepa tumani

2024- yilning yanvar-sentabr oylarida ixtisoslashtirilgan qurilish ishlari asosiy ko'rsatkichlari

Korxonalar turlari bo'yicha

Ixtisoslashtirilgan qurilish ishlari- 482,5 mlrd. so'm.



Ixtisoslashtirilgan qurilish ishlari sayqallash, suvoqchilik, bo'yoqchilik ishlari, pollar va devorlarni plitka bilan qoplash yoki parket, kovrolan, gulqog'ozlar bilan qoplash, shuningdek, pollarni siklyovkalash, duradgorlik ishlari, ovoz izolyatsiyalash ishlari, tashqi hududlarni tozalash kabi bezatishga aloqador ishlarni o'z ichiga oladi.

Ixtisoslashtirilgan qurilish ishlari tarkibida yirik qurilish tashkilotlari tomonidan bajarilgan qurilish ishlari hajmining ulushi 2023- yilning mos davriga nisbatan 2,3 % punktga kamayib va 3,3 % ni tashkil etdi.

Qolgan 96,7 % i kichik korxonalar va mikrofirmalar hissasiga to'g'ri kelib, 2023- yilning mos davriga nisbatan 2,3 % punktga ko'paydi.

2024- yilning yanvar-sentabr oylarida ixtisoslashtirilgan qurilish ishlari

Hududlarning hajmi, mlrd. soʻmda



Maʼlumot uchun:
Ixtisoslashtirilgan qurilish ishlari faoliyat turi boʻyicha bajarilgan qurilish ishlarining eng yuqori ulushi Gʻozgʻon shahrida (hududda bajarilgan qurilish ishlarining 57,5 % i), Konimex tumani (43,2 %) va Navoiy shahar (12,7 %) kuzatildi.

**) joriy davr bo'yicha qurilish ishlari hajmi yashirin iqtisodiyotni qo'shgan holda hisob-kitob qilingan*



57,5 %
Gʻozgʻon shahri



43,2 %
Konimex tumani



12,7
Navoiy shahari

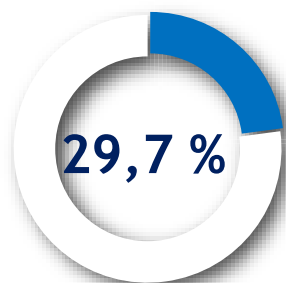
2024- yilning yanvar-sentabr oylarida korxonalar turlari bo'yicha qurilish ishlarining asosiy ko'rsatkichlari

Qurilish ishlari hajmining tarkibi, *mlrd. so'mda*

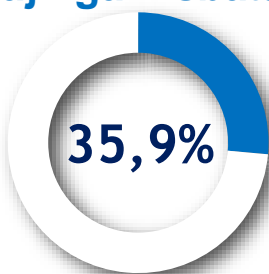


Qurilish ishlari hajmi yirik qurilish tashkilotlari, kichik korxonalar va mikrofirmalar hamda norasmiy sektorlarda amalga oshirilgan ishlar tarkibi bo'yicha shakllanadi.

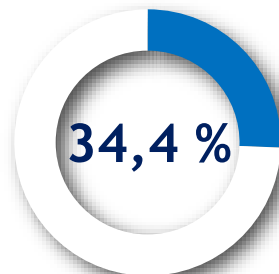
Jami hajmga nisbatan ulushi



Yirik qurilish tashkilotlari



Kichik korxonalar va mikrofirmalar



Norasmiy sektor

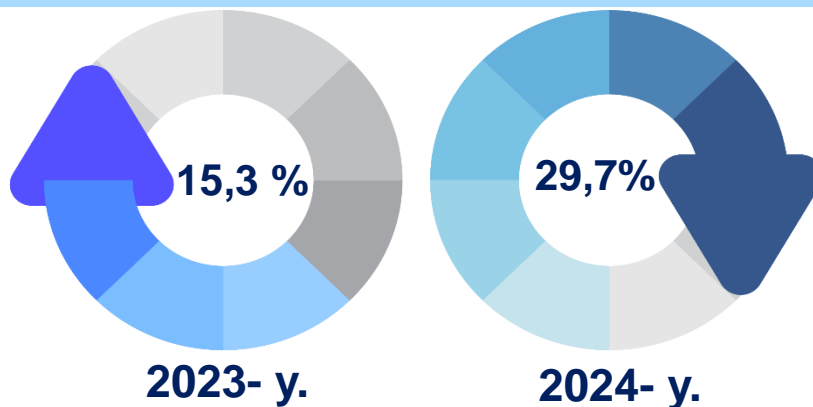
2023-yilning mos davri bilan solishtirganda –
2,3 m

2023-yilning mos davri bilan solishtirganda –
101,1%

2023-yilning mos davri bilan solishtirganda –
92,0 %

Yirik qurilish tashkilotlari tomonidan 2024- yilning yanvar-sentabr oylarida bajarilgan qurilish ishlarining asosiy ko'rsatkichlari

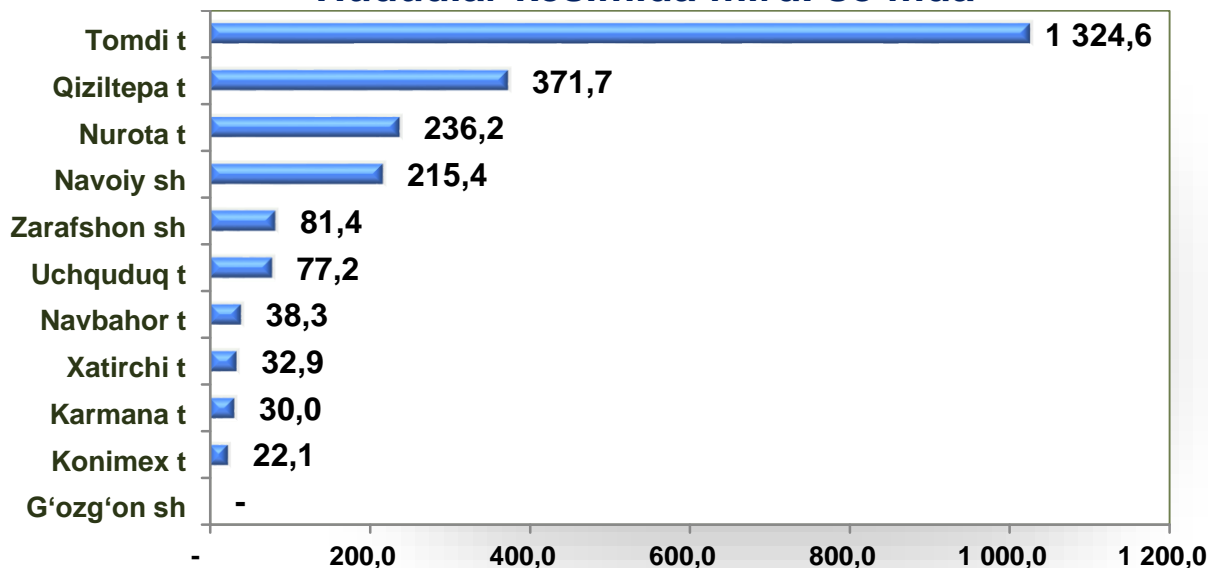
Yirik qurilish tashkilotlari, jamiga nisbatan ulushi



Yirik qurilish tashkilotlari tomonidan 2024- yilning yanvar-sentabr oylarida bajarilgan qurilish ishlari hajmi 2 591,1 mlrd. so'mni tashkil etdi. Ko'rib chiqilayotgan davrda qurilish ishlari hajmi 2023- yilning mos davriga nisbatan 2,3 marotabani va ularning umumiy hajmdagi ulushi 14,4 % punktga ko'payib, 29,7 % ni tashkil etdi.

Xo'jalik usulida bajarilgan ishlar hajmi qurilish egasi tomonidan hisobot davrida qurilish ishlariga sarflangan xarajatlaridan kelib chiqib aniqlanadi.

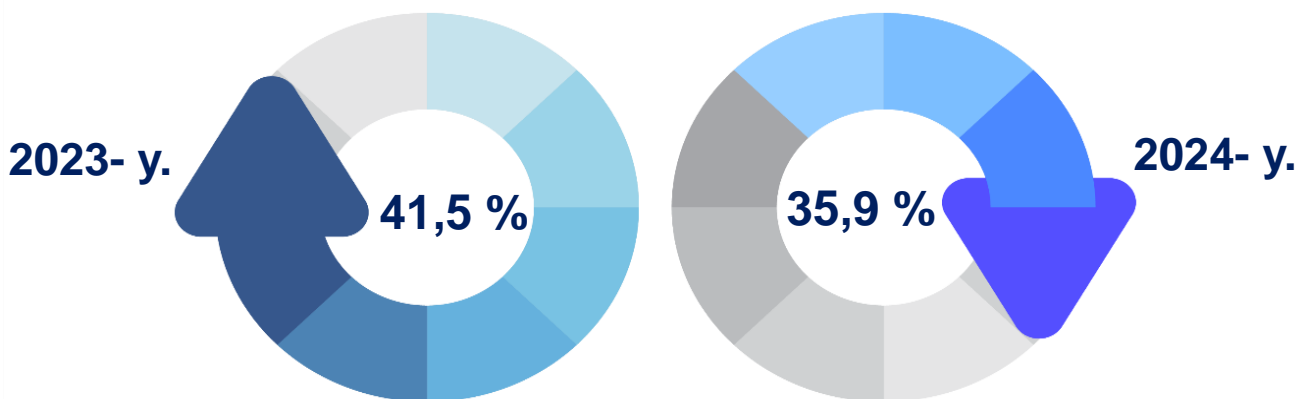
Hududlar kesimida mlrd. so'mda



*) joriy davr bo'yicha qurilish ishlari hajmi yashirin iqtisodiyotni qo'shgan holda hisob-kitob qilingan

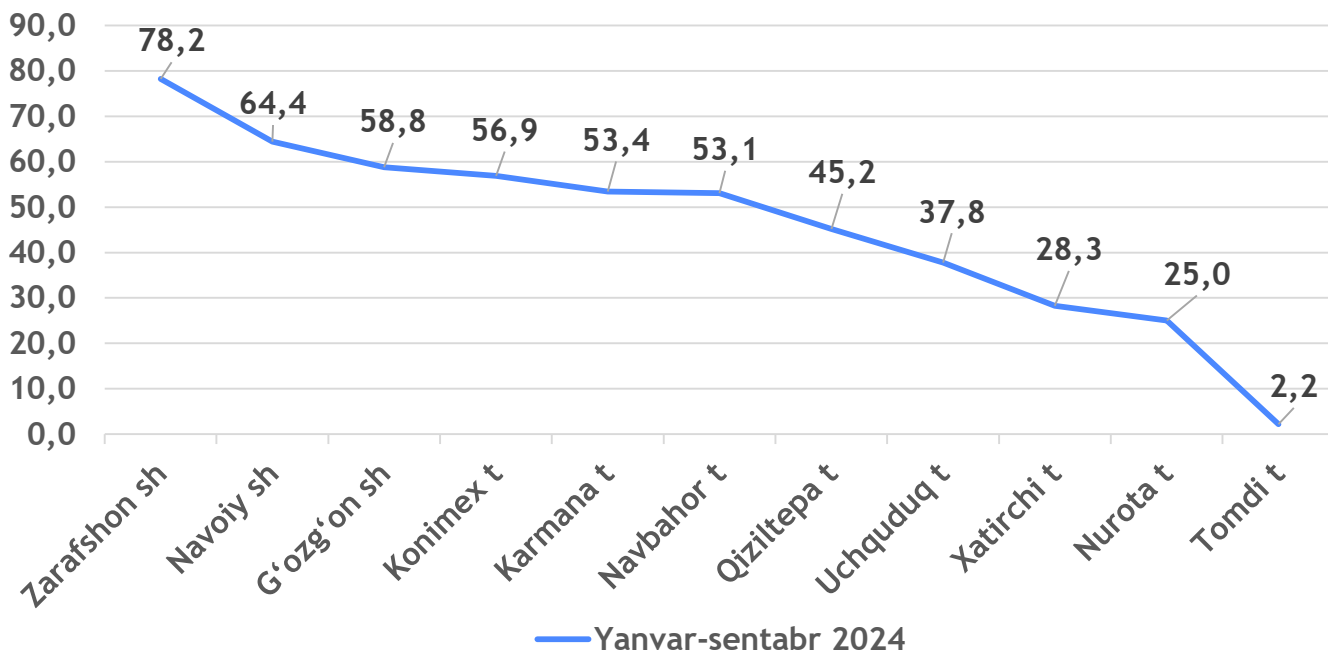
Kichik korxonalar va mikrofirmalar tomonidan 2024- yilning yanvar-sentabr oylarida bajarilgan qurilish ishlarining asosiy ko'rsatkichlari

Kichik korxonalar va mikrofirmalar, jamiga nisbatan ulushi



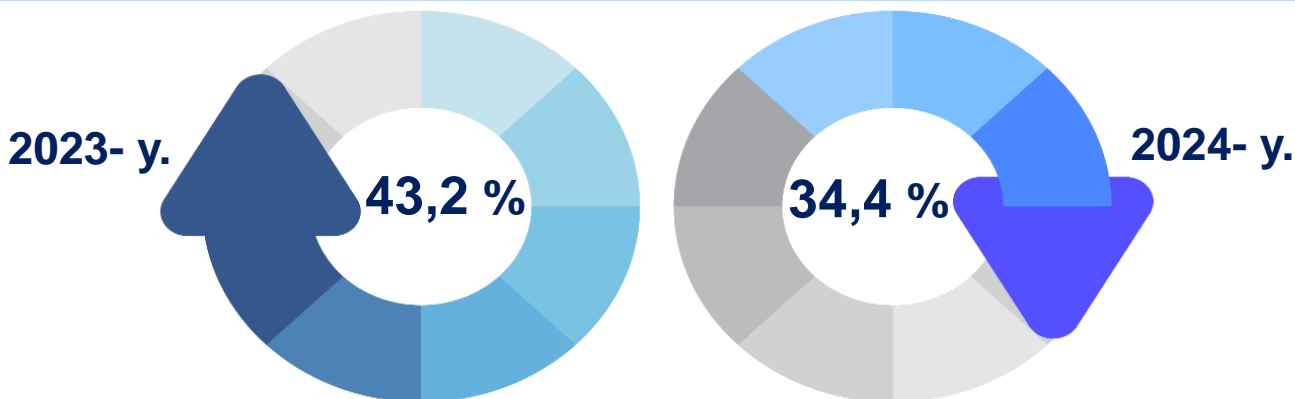
2024- yilning yanvar-sentabr oylarida kichik korxonalar va mikrofirmalar tomonidan bajarilgan qurilish ishlari hissasiga jami qurilish ishlari hajmining 35,9 % i to'g'ri kelib, 2023- yilning mos davriga nisbatan 5,6 punktga kamaydi. Shuningdek, ular hissasiga to'g'ri kelgan qurilish ishlari hajmi 2023- yilning mos davriga nisbatan 101,1 % ni tashkil etgan holda 3 140,0 mlrd. so'm miqdorida qayd etildi.

Hududlar kesimida jamida ulishi % da

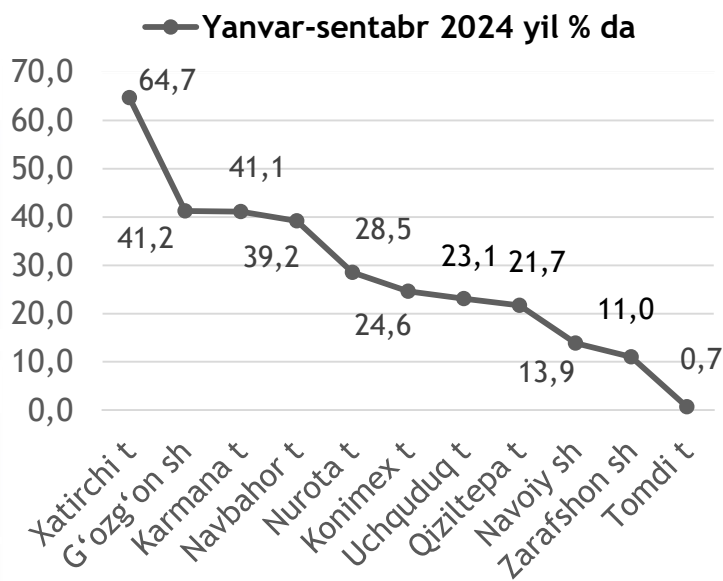


2024- yilning yanvar-sentabr oylarida qurilish ishlarining umumiy hajmida norasmiy sektor

Norasmiy sektor, jamiga nisbatan ulushi

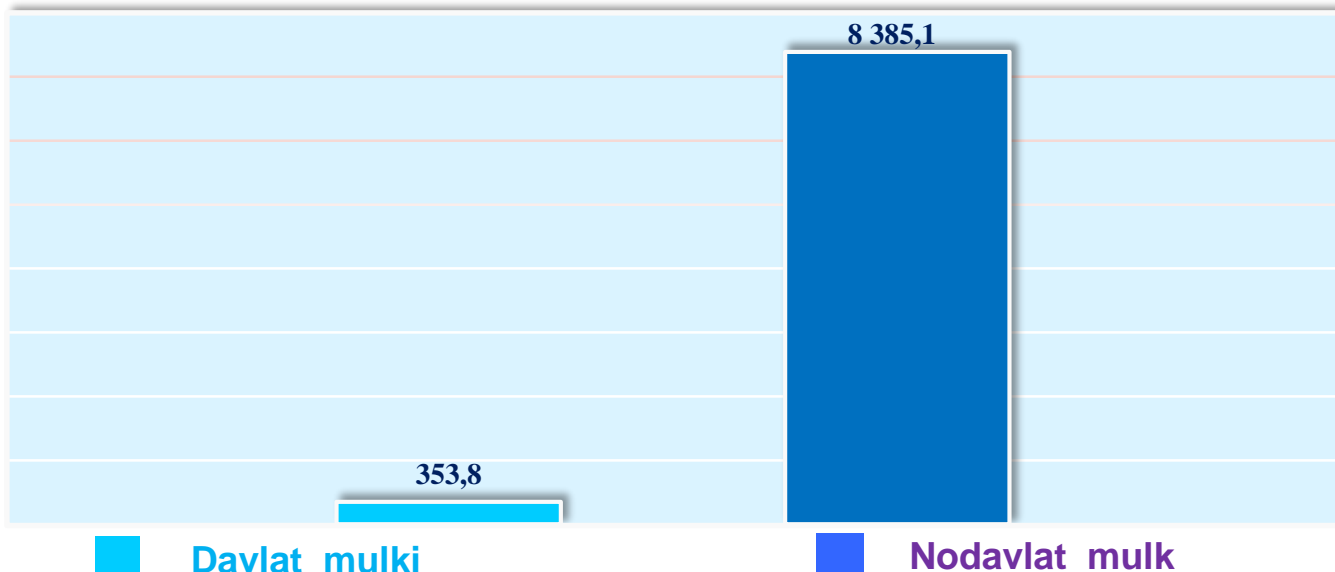


Norasmiy sektorda qurilish ishlarining ulushi 34,4 % ni yoki 3 007,8 mlrd. soʻmni tashkil etib, 2023- yilning mos davriga nisbatan 92,0 % ni tashkil etdi. Shundan 1 836,8 mlrd. soʻmi yakka tartibdagi uy-joy qurilishiga toʻgʻri kelib, 2023- yilning mos davriga nisbatan 90,0 % ni, jismoniy shaxslar tomonidan noturar-joylar qurilishi 781,2 mlrd. soʻmni va 92,6 % ni, yakka tartibdagi turar-joylarni taʼmirlash ishlari 389,8 mlrd. soʻmni va 101,3 % ni tashkil etdi.



Mulkchilik shakli davlat va nodavlat bo'lgan tashkilotlar tomonidan bajarilgan qurilish ishlari

Yanvar-sentabr oyidagi hajm, (mlrd. so'mda)



Davlat mulkchiligidagi tashkilotlar tomonidan jami 353,8 mlrd. so'm qurilish ishlari bajarildi. Nodavlat mulkchilikdagi tashkilotlar tomonidan esa 8 385,1 mlrd. so'm qurilish ishlari bajarildi. Ularning viloyatdagi ulushi mos ravishda 4,0 % va 96,0 % ni tashkil etdi.



Ma'lumot uchun:

Qurilish ishlarining eng yuqori hajm ko'rsatkichlari Tomdi tumaniga (1364,9 mlrd.so'm), Qiziltepa tumaniga (1122,6 mlrd.so'm), Navoiy shahriga (987,6 mlrd.so'm) va Zarafshon shaharga (752,5 mlrd.so'm) to'g'ri keldi.

Qurilish ishlari **USLUBIY TUSHUNTIRISHLAR**

Qurilish ishlari – bino va inshootlarni barpo etish, qayta tiklash, kengaytirish, kapital va joriy ta'mirlash ishlari majmuasi sifatida qurilish ishlab chiqarishining natijasidir.

Qurilish ishlari qiymatiga qurilish uchastkalarining o'zlashtirish ishlari rejasini tuzish va tayyorlash, suv ta'minoti, issiqlik, kanalizatsiya, poydevorlarni o'rnatish, devorlarni ko'tarish, bino konstruksiyalarini montaj qilishning sanitar-texnika ishlari, boshqa pudrat ishlari (ishga tushirish va sozlash, gidroyuvish ishlari, yer qatlamini ochish, texnik-madaniy ishlar va boshqalar) kiritiladi.

Kapital qurilishga pudrat shartnomasi – bunda pudratchi shartnomada belgilangan ishlarni amalga oshirishi yoki xavf-xatarni o'ziga olgan holda obyektни qurish va shartnomada belgilangan muddatda topshirish majburiyatini oladi, buyurtmachi esa, pudratchiga qurilish maydonini ko'rsatadi yoki ish jabhasini ta'minlaydi, ularni qabul qiladi va to'lovlarni amalga oshiradi.

Qurilish tashkilotlari – barcha umumiy qurilish va ixtisoslashtirilgan tashkilotlar, mexanizatsiya boshqarmalari, ishga tushirish va sozlash tashkilotlari, neft va gaz uchun qidiruv quduqlari qurilishi bilan bog'liq chuqur qidiruv burg'ulash ishlari va boshqa ishlarni amalga oshiruvchi, shuningdek, kapital qo'yilmalar hisobiga qurilayotgan neft va gaz uchun ekspluatatsiya quduqlari qurilishi bilan shug'ullanuvchi burg'ulash tashkilotlarini o'z ichiga oladi.

Investitsiyalar va qurilish statistikasi bo'limi
Tel. (79) 223-54-73