



NAVOIY VILOYATI STATISTIKA BOSHQARMASI

NAVOIY VILOYATIDA ASOSIY KAPITALGA INVESTITSIYALAR

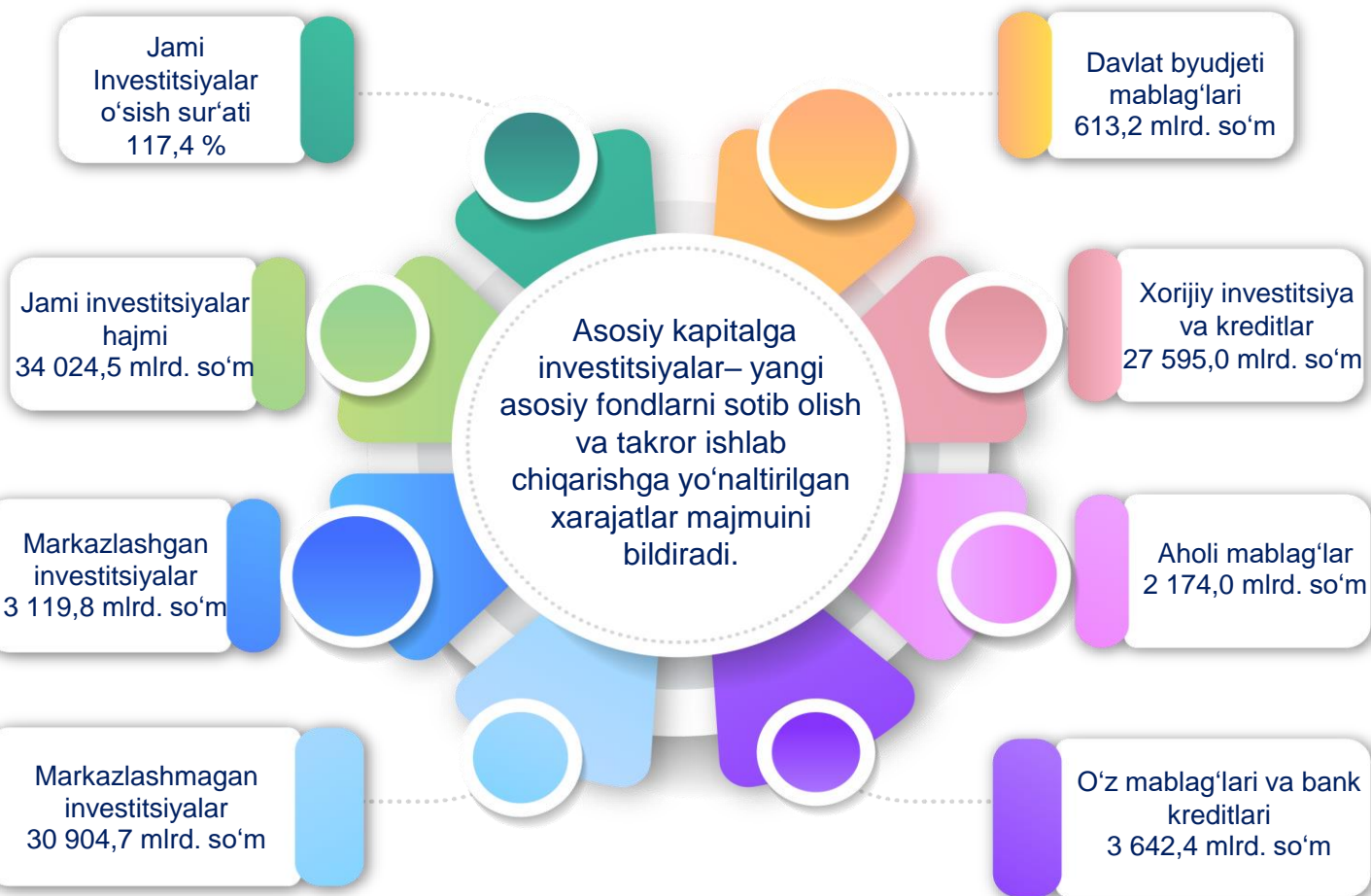
2024- YIL YANVAR – DEKABR
(dastlabki ma'lumot)

Asosiy kapitalga kiritilgan investitsiyalar

2024- yilning yanvar-dekabr oylarida jami 34 024,5 mlrd. so‘m asosiy kapitalga investitsiyalar o‘zlashtirilib, 2023- yilning mos davriga nisbatan 117,4 % ni tashkil etdi.

Asosiy kapitalga investitsiyalarning tarkibida 83,9 % yoki 28 536,9 mlrd. so‘m investitsiyalar jalb etilgan mablag‘lar hisobidan moliyalashtirilgan bo‘lsa, korxonalar, tashkilot va aholining o‘z mablag‘lari hisobidan 16,1 % yoki 5 487,5 mlrd. so‘m moliyalashtirildi.

Shuningdek, markazlashgan moliyalashtirish manbalari hisobidan asosiy kapitalga investitsiyalar hajmi 3 119,8 mlrd. so‘mni tashkil etgan bo‘lsa, markazlashmagan moliyalashtirish manbalari hisobidan 30 904,7 mlrd. so‘m investitsiyalar o‘zlashtirildi.



Moliyalashtirish manbalari bo'yicha asosiy kapitalga investitsiyalar

Hajmi, mlrd. so'm

O'sish sur'ati, % da

613,2



Respublika budjeti



75,2

0,0



Suv ta'minoti va kanalizatsiya tizimlarini rivojlantirish jamg'armasi



0,0

0,0



Tiklanish va taraqqiyot jamg'armasi



0,0

2 506,6



O'zbekiston Respublikasi kafolati ostida xorijiy kreditlar



109,6

3 313,5



Korxonalar mablag'i



58,5

2 174,0



Aholi mablag'lari



91,2

11 019,8



To'g'ridan-to'g'ri xorijiy investitsiyalar



144,6

328,9



Tijorat banklari kreditlari va boshqa qariz mablag'lari



50,7

14 068,5



Kafolatlanmagan va boshqa xorijiy investitsiya va kreditlar



149,3

Moliyalashtirish manbalari bo'yicha asosiy kapitalga investitsiyalar

2024- yilning yanvar-dekabr oylarida korxonalar va tashkilotlarning o'z mablag'lari hisobidan moliyalashtirilgan asosiy kapitalga investitsiyalar 3 313,5 mlrd. so'm yoki jami asosiy kapitalga investitsiyalarning 9,7 % ini tashkil etdi. Aholi mablag'lari hisobidan jami asosiy kapitalga investitsiyalarning 6,4 % i yoki 2 174,0 mlrd. so'mi o'zlashtirildi.

To'g'ridan-to'g'ri xorijiy investitsiya va kafolatlanmagan xorijiy kreditlar hisobidan o'zlashtirilgan investitsiyalar hajmi 25 088,4 mlrd. so'mni tashkil etdi va jami investitsiyalardagi ulushi 2023- yilning mos davriga nisbatan 14,9 punktga ko'payib, ulushi 73,7 % ni tashkil etdi.



Shuningdek, tijorat banklari kreditlari va boshqa qarz mablag'lari hisobidan 328,9 mlrd. so'm (jami asosiy kapitalga investitsiyalarning 1,0 % ini tashkil etib, 2023- yilning mos davriga nisbatan 1,2 punktga kamaydi), O'zbekiston Respublikasi kafolati ostidagi xorijiy kreditlar 2 506,6 mlrd. so'm (7,4 % va 0,5 punktga kamaydi), Respublika budjeti 613,2 mlrd. so'm (1,8 % va 1,0 % punktga kamaydi).



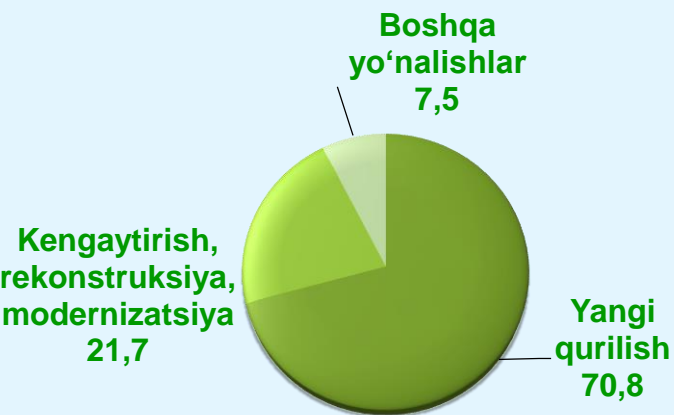
Asosiy kapitalga investitsiyalarning takror ishlab chiqarish va texnologik tarkibi, jamiga nisbatan % da



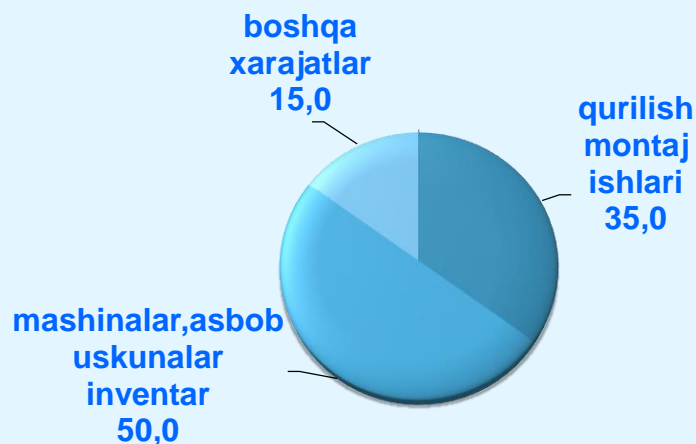
Navoiy viloyati bo'yicha asosiy kapitalga investitsiyalarning texnologik tarkibida mashina, uskuna va inventarlarga 16 994,7 mlrd. so'm investitsiyalar o'zlashtirilgan bo'lib, jami investitsiyalarning 50,0 % ini tashkil etdi, qurilish-montaj ishlari bo'yicha 11 911,9 mlrd. so'm (jami investitsiyalardagi ulushi 35,0 %) va boshqa xarajatlarga 5 117,9 mlrd. so'm (15,0 %) o'zlashtirildi.

Hududlar kesimida jami asosiy kapitalga investitsiyalar hajmida qurilish-montaj ishlarining ulushi bo'yicha eng yuqori ko'rsatkich Qiziltepa tumanida kuzatildi – 62,8 % yoki 523,2 mlrd. so'm.

Qurilish-montaj ishlarining ulushi bo'yicha eng quyi daraja Konimex tumanida kuzatilib, 13,9 % ni yoki 157,3 mlrd. so'mni tashkil etdi. Shuningdek, Konimex tumanida mashina, uskunalar va inventarlarga xarajatlar bo'yicha eng yuqori ko'rsatkich – 79,4 % yoki 896,2 mlrd. so'mni tashkil etdi.



Asosiy kapitalga investitsiyalarning takror ishlab chiqarish tarkibi, jamiga nisbatan % da



Asosiy kapitalga investitsiyalarning texnologik tarkibi, jamiga nisbatan % da

Asosiy kapitalga investitsiyalar– yangi asosiy fondlarni sotib olish va takror ishlab chiqarishga yo'naltirilgan xarajatlar majmuini bildiradi.

Asosiy kapitalga investitsiyalarning takror ishlab chiqarish va texnologik tarkibi, jamiga nisbatan % da

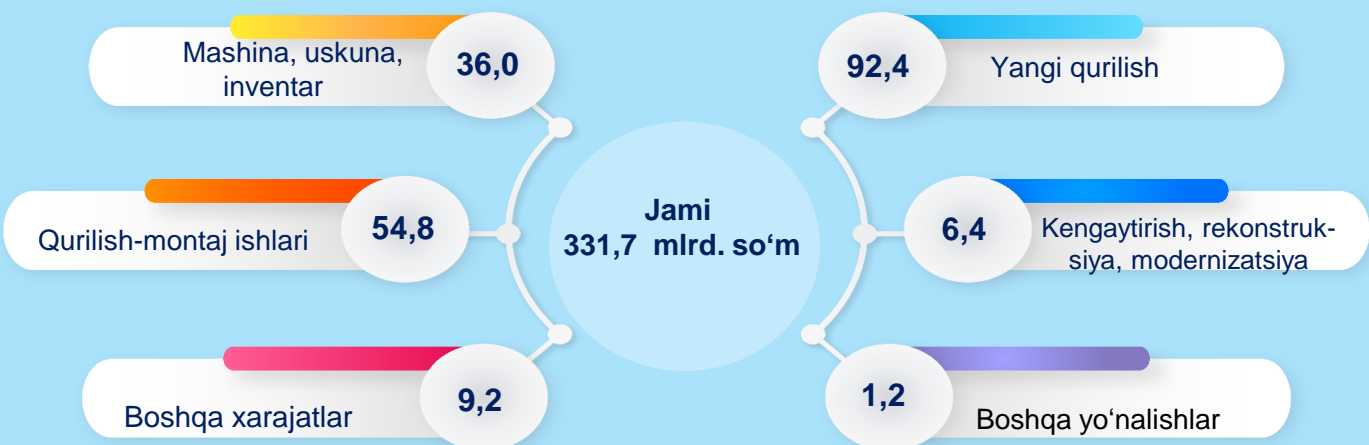
Navoiy shahar



Zarafshon shahar



G'azg'on shahar




Asosiy kapitalga investitsiyalarning takror ishlab chiqarish va texnologik tarkibi, jamiga nisbatan % da

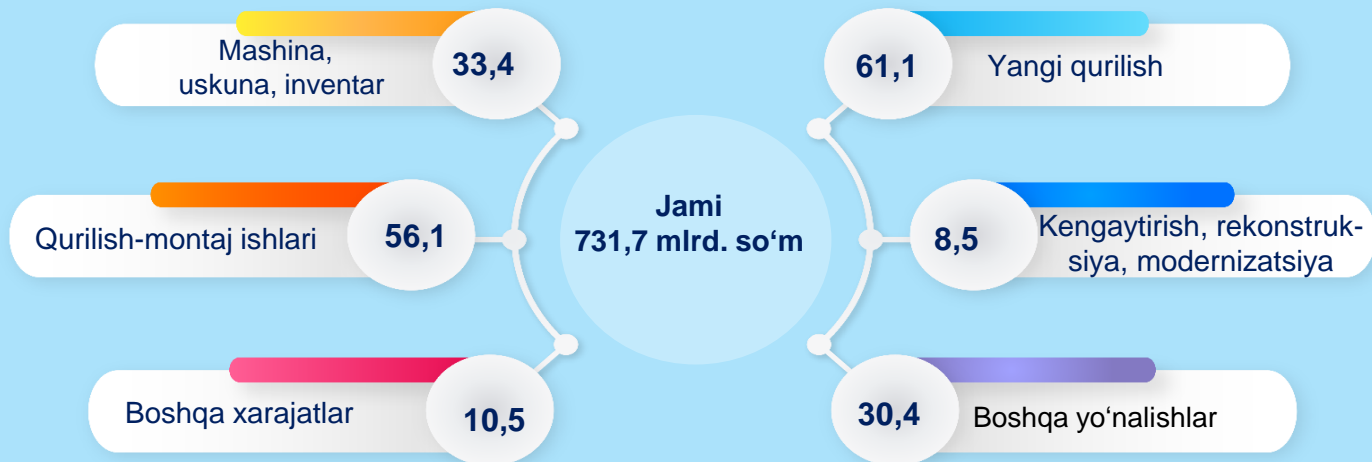
Konimex tumani



Qiziltepa tumani



Navbahor tumani



Asosiy kapitalga investitsiyalarning takror ishlab chiqarish va texnologik tarkibi, jamiga nisbatan % da

Karmana tumani



Nurota tumani



Tomdi tumani



Asosiy kapitalga investitsiyalarning takror ishlab chiqarish va texnologik tarkibi, jamiga nisbatan % da

Uchquduq tumani



Xatirchi tumani



NAVOIY VILOYATIDA IQTISODIY FAOLIYAT TURLARI BO‘YICHA ASOSIY KAPITALGA INVESTITSIYALAR,

34 024,5 mlrd.so‘m



Turar-joy qurilishi

asosiy kapitalga o‘zlashtirilgan investitsiyalar hajmi **1 177,9 mlrd. so‘m** Jamiga nisbatan **3,5 %**

Qurilish

asosiy kapitalga o‘zlashtirilgan investitsiyalar hajmi **1 659,4 mlrd. so‘m** Jamiga nisbatan **4,9 %**

Tog‘-kon sanoati

asosiy kapitalga o‘zlashtirilgan investitsiyalar hajmi **4 033,9 mlrd. so‘m** Jamiga nisbatan **11,8 %**

Tashish va saqlash

asosiy kapitalga o‘zlashtirilgan investitsiyalar hajmi **337,8 mlrd. so‘m** Jamiga nisbatan **1,0 %**

Sog‘liqni saqlash

asosiy kapitalga o‘zlashtirilgan investitsiyalar hajmi **155,4 mlrd. so‘m** Jamiga nisbatan **0,5 %**

Boshqa faoliyat turlari

asosiy kapitalga o‘zlashtirilgan investitsiyalar hajmi **1090,0 mlrd. so‘m** Jamiga nisbatan **3,2 %**

Ulgurji va chakana savdo

asosiy kapitalga o‘zlashtirilgan investitsiyalar hajmi **507,5 mlrd. so‘m** Jamiga nisbatan **1,5 %**

Qishloq xo‘jaligi

asosiy kapitalga o‘zlashtirilgan investitsiyalar hajmi **862,3 mlrd.so‘m** Jamiga nisbatan **2,5 %**

Elektr, gaz bilan ta‘minlash

asosiy kapitalga o‘zlashtirilgan investitsiyalar hajmi **7 847,4 mlrd. so‘m** Jamiga nisbatan **23,0 %**

Ishlab chiqarish sanoati

asosiy kapitalga o‘zlashtirilgan investitsiyalar hajmi **16 352,9 mlrd. so‘m** Jamiga nisbatan **48,1 %**

Asosiy kapitalga kiritilgan xorijiy investitsiya va kreditlar

Ulushi
39,9 %

To'g'ridan-to'g'ri xorijiy investitsiyalar hisobidan moliyalashtirilgan asosiy kapitalga investitsiyalar 11 019,8 mlrd, so'mni yoki, 2023-yilning mos davriga nisbatan o'sish 144,6 % ni tashkil etdi

Ulushi
9,1 %

O'zbekiston Respublikasi kafolati ostidagi xorijiy kreditlar hisobidan moliyalashtirilgan asosiy kapitalga investitsiyalar 2 506,6 mlrd, so'mni yoki, 2023- yilga nisbatan o'sish 109,6 % ni tashkil etdi

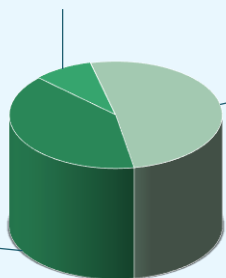
Ulushi
51,0 %

Kafolatlanmagan xorijiy kreditlar va boshqa xorijiy investitsiyalar hisobidan moliyalashtirilgan asosiy kapitalga investitsiyalar 14 068,6 mlrd so'mni yoki, 2023- yilga nisbatan o'sish 149,3 % ni tashkil etdi

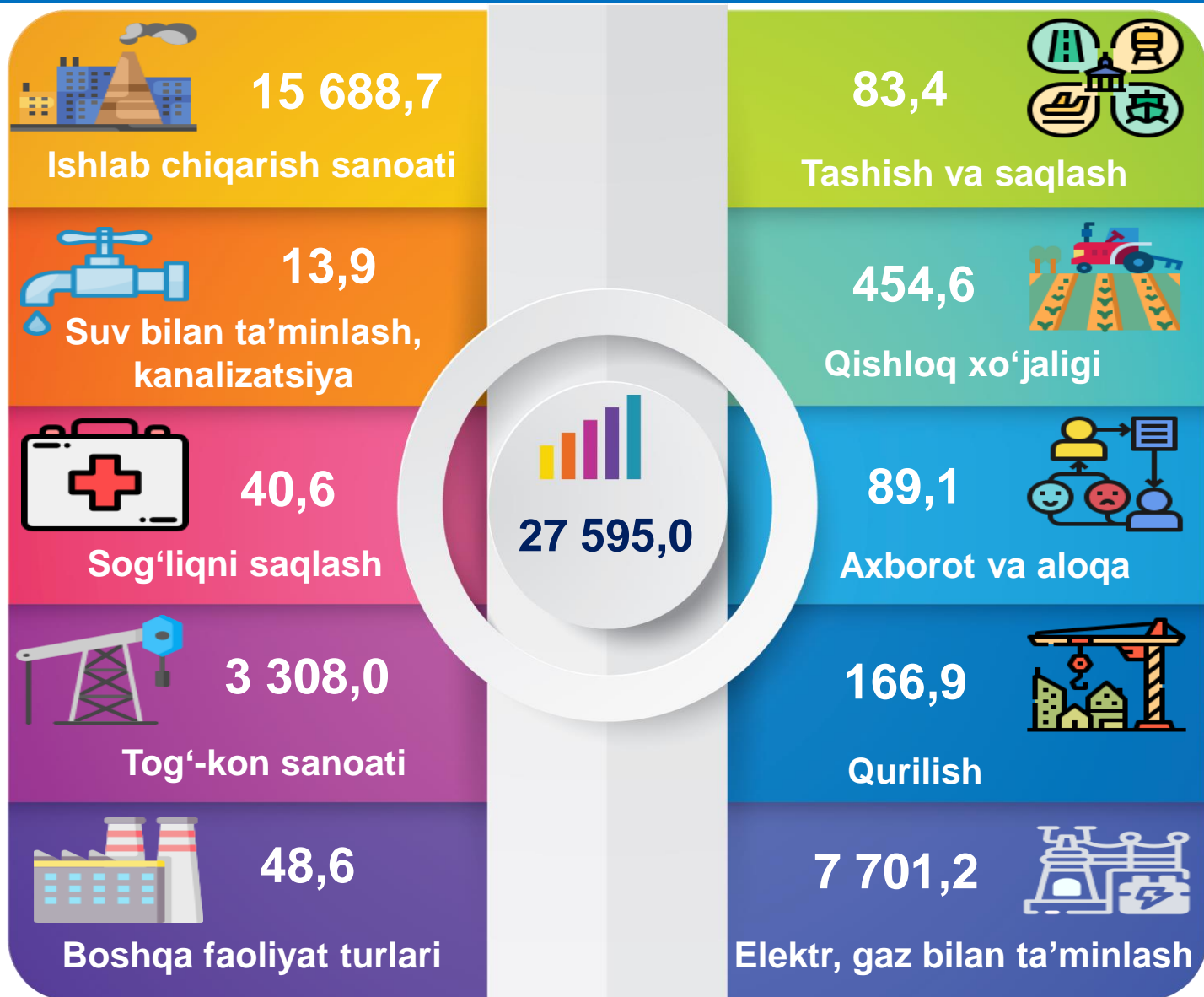
O'z.R. kafolati ostidagi xorijiy kreditlar 9,1 %

Kafolatlanmagan boshqa investitsiya va kreditlar 51,0 %

To'g'ridan-to'g'ri xorijiy investitsiyalar 39,9 %



Iqtisodiy faoliyat turlari bo'yicha xorijiy investitsiya va kreditlar tarkibi (mlrd.so'm)



Asosiy kapitalga investitsiyalar **iqtisodiy faoliyat turlari** bo'yicha amaldagi faoliyat turlari tasniflagichiga IFUT-2 ga asosan taqsimlangan.

Navoiy viloyatida ijtimoiy soha obyektlarini ishga tushirish



uzunlikdagi gaz tarmoqlari

-

Umumiy maydoni 694,7 ming kv.m bo'lgan turar joylar

-



uzunlikdagi suv tarmoqlari

-



kasalxonalar -248 yotoqlar va oilaviy shifoxonalar-250 smenada qatnov



Qishloq joylarda 562,2 ming kv.m bo'lgan turar joylar

o'quvchi 260-o'ringa mo'ljallangan umumta'lim maktablari



Investorlar – yuridik va jismoniy shaxslar bo'lib, qarorlarni qabul qiluvchi va o'z mablag'lari, qarz mablag'lari yoki jalb qilingan mablag'larni investitsiya ko'rinishida investitsion loyihalarga kiritishni amalga oshiruvchi hamda ulardan maqsadli foydalanilishini ta'minlab beruvchi investitsion faoliyat subyektlari hisoblanadi.



Hududlar kesimida obyektlarini ishga tushirish



	Turar-joylar, (ming kv.m)	ulardan: qishloq joylarda (ming kv.m)	Suv tarmog'i, (km)	Gaz tarmog'i, (km)
Navoiy viloyati	694,7	562,2	-	-
Navoiy sh.	27,9	-	-	-
Zarafshon sh.	18,9	-	-	-
G'ozg'on sh.	4,6	-	-	-
<i>tumanlar</i>				
Konimex	15,8	15,8	-	-
Qiziltepa	110,7	91,4	-	-
Navbahor	105,4	105,4	-	-
Karmana	130,4	97,4	-	-
Nurota	89,8	73,1	-	-
Tomdi	2,9	2,9	-	-
Uchquduq	8,9	8,9	-	-
Xatirchi	179,4	167,3	-	-



***Investitsiyalar va qurilish
statistikasi bo'limi
Aloqa telefoni:
(79)223-54-73***