




**NAVOIY VILOYATI
STATISTIKA BOSHQARMASI**

**NAVOIY VILOYATIDA
QURILISH ISHLARI**

**2023- YIL
YANVAR-IYUL**

2023- yilning yanvar-iyul oylarida, Navoiy viloyatida jami 3 618,6 mlrd. soʻmlik qurilish ishlari bajarilib, oʻsish surʻati 2022-yilning yanvar-iyul oylariga nisbatan 108,3 % ni tashkil etdi.



Qurilish ishlari hajmining tarkibi, % da


Qurilish ishlari hajmi yirik qurilish tashkilotlari, kichik korxonalar va mikrofirmalar hamda norasmiy sektorlarda amalga oshirilgan ishlar tarkibi boʻyicha shakllanadi.



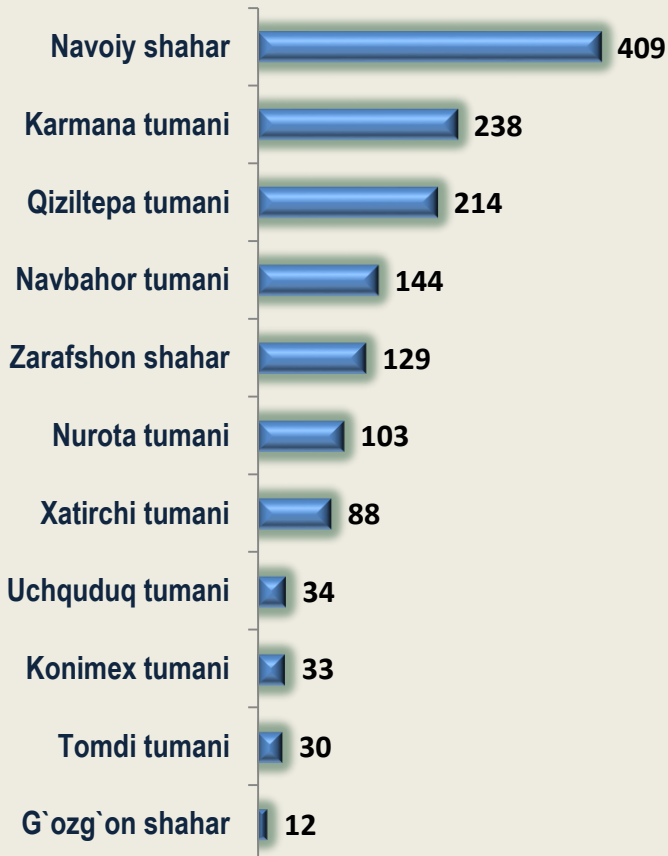


2023- yil 1- avgust holatiga ko'ra qurilish ishlari bo'yicha faoliyat ko'rsatayotgan korxonalar va tashkilotlar, *birlikda*

Yillar kesimida soni



Hududlar kesimida



Qurilish sohasi viloyatimiz iqtisodiyotining barqaror o'sishiga o'zining munosib hissasini qo'shib kelayotgan sohalardan hisoblanadi. Ushbu sohada faoliyat ko'rsatayotgan korxonalar va tashkilotlarning soni 2022-yilning mos davri bilan solishtirganda o'sish sur'ati 81,7 foizni tashkil etdi.

Qurilish sohasida faoliyat ko'rsatayotgan korxonalar va tashkilotlar soni ushbu sohaning quyidagi yo'nalishlari kesimida qaralganda;

binolar va inshootlar qurilish yo'nalishi 53,9 foiz ulushi tashkil etib, o'sish sur'ati 2022- yilning mos davriga nisbatan 81,9 foizni tashkil etdi;

fuqarolik obyektlarini qurish yo'nalishi 13,4 foiz ulushni va 122,3 foiz o'sish sur'atini tashkil etdi.

ixtisoslashtirilgan qurilish ishlari yo'nalishi 32,7 foiz ulushi tashkil etib, o'sish sur'ati 2022- yilning mos davriga nisbatan 71,8 foizni tashkil etdi;



Hududlar kesimida qurilish faoliyati bilan shug'ullanayotgan korxonalar va tashkilotlar to'g'risida ma'lumotlar, *birlikda*

| | Holatiga: | | o'tgan yilga nisbatan, % da |
|------------------|----------------|----------------|-----------------------------|
| | 01.08.2022- y. | 01.08.2023- y. | |
| Navoiy viloyati | 1754 | 1434 | 81,7 |
| Navoiy shahar | 498 | 409 | 82,1 |
| Zarafshon shahar | 159 | 129 | 81,1 |
| G'ozg'on shahar | 7 | 12 | 171,4 |
| <i>tumanlar:</i> | | | |
| Konimex | 42 | 33 | 78,6 |
| Qiziltepa | 259 | 214 | 82,6 |
| Navbahor | 185 | 144 | 77,8 |
| Karmana | 299 | 238 | 79,6 |
| Nurota | 119 | 103 | 86,6 |
| Tomdi | 40 | 30 | 75,0 |
| Uchquduq | 43 | 34 | 79,1 |
| Xatirchi | 103 | 88 | 85,4 |





2023- yil yanvar-iyul holatiga ko'ra Navoiy viloyatida faoliyat ko'rsatayotgan qurilish korxonalari ulushi, % da

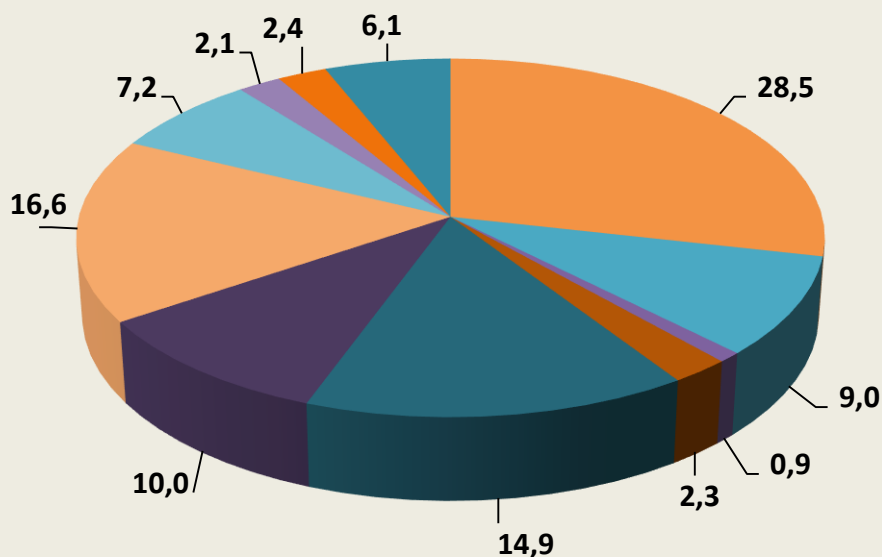
Navoiy sh. (28,5)



Karmana t. (16,6)



Qiziltepa t. (14,9)



- Navoiy shahar
- Zarafshon shahar
- G'ozg'on shahar
- Konimex tumani
- Qiziltepa tumani
- Navbahor tumani
- Karmana tumani
- Nurota tumani
- Tomdi tumani
- Uchquduq tumani
- Xatirchi tumani



Qurilish ishlari 2023- yil yanvar-iyul oylari uchun

| | Qurilish ishlari, mlrd. so'm | Shu jumladan: | | |
|------------------------|------------------------------|------------------------------|-------------------------|-----------------|
| | | Yirik qurilish tashkilotlari | Kichik va mikrofirmalar | Norasmiy sektor |
| Navoiy viloyati | 3618,6 | 679,8 | 1870,5 | 1068,3 |
| Navoiy shahar | 750,1 | 113,6 | 541,3 | 95,1 |
| Zarafshon shahar | 265,5 | 27,6 | 175,2 | 62,7 |
| G'ozg'on shahar | 4,0 | - | - | 4,0 |
| tumanlar: | | | | |
| Konemex | 75,5 | 10,8 | 35,8 | 28,9 |
| Qiziltepa | 793,3 | 196,5 | 401,2 | 195,5 |
| Navbahor | 310,6 | - | 202,3 | 108,3 |
| Karmana | 401,4 | - | 212,9 | 188,5 |
| Nurota | 518,2 | 250,4 | 158,6 | 109,3 |
| Tomdi | 115,0 | 80,3 | 25,1 | 9,7 |
| Uchquduq | 70,5 | 0,6 | 26,8 | 43,1 |
| Xatirchi | 314,5 | - | 91,3 | 223,2 |



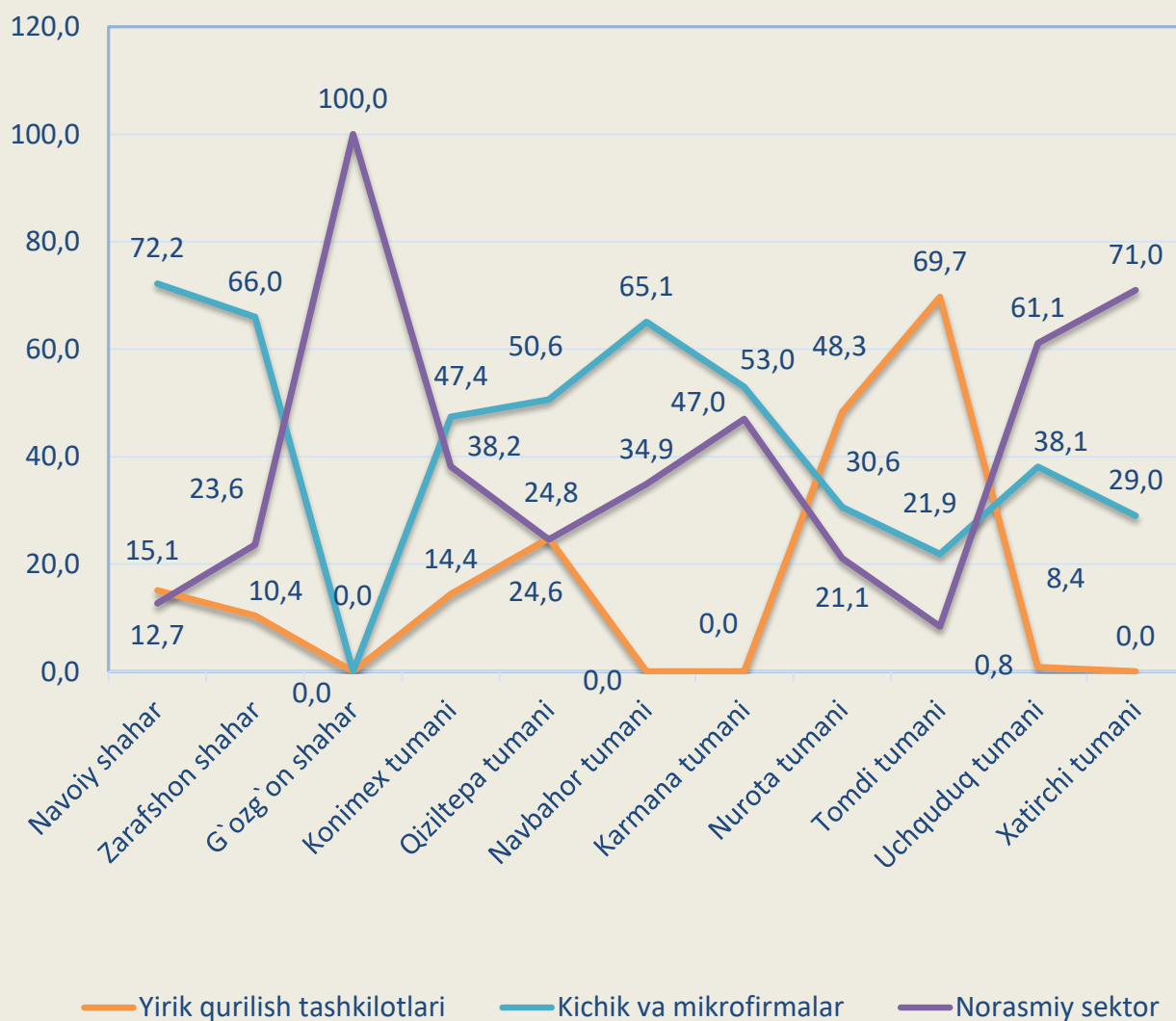
2023-yilning yanvar-iyul oylarida, jami qurilish ishlari hajmi tarkibida yirik qurilish tashkilotlari tomonidan bajarilgan qurilish ishlari hajmi 679,8 mlrd. so'mni tashkil etdi. Yirik qurilish ishlari 2022-yilning mos davriga nisbatan 104,0 % ni tashkil etib, jami qurilish ishlari hajmidagi ulushi 18,8 % ni tashkil etdi.



Qurilish ishlari

2023- yil yanvar-iyul oylari uchun

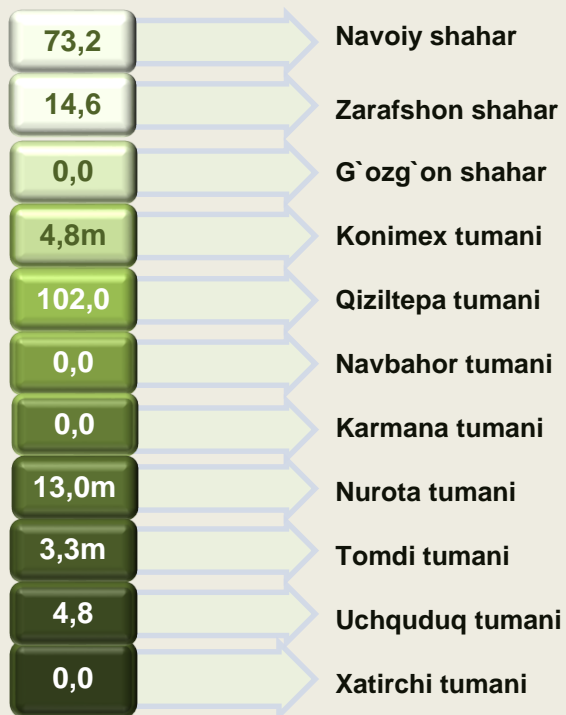
Pudratchi – kapital qurilish uchun pudrat shartnomasi asosida bino va inshootlarni qurish bo‘yicha qurilish-montaj, qayta ta‘mirlash, kapital ta‘mirlash hamda texnologik va boshqa uskunalarni montaj qilish, sozlash va boshqa pudrat ishlarini bajarish bilan shug‘ullanadi.



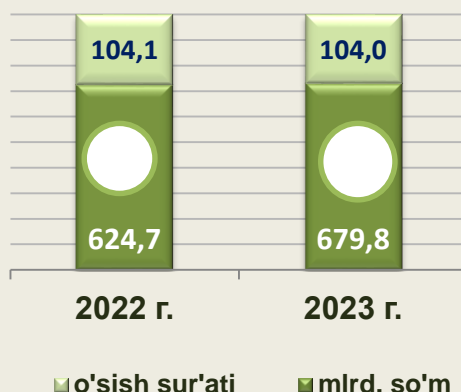


Yirik qurilish tashkilotlari tomonidan bajarilgan qurilish ishlari

Hududlar kesimida o'sish sur'ati, % da

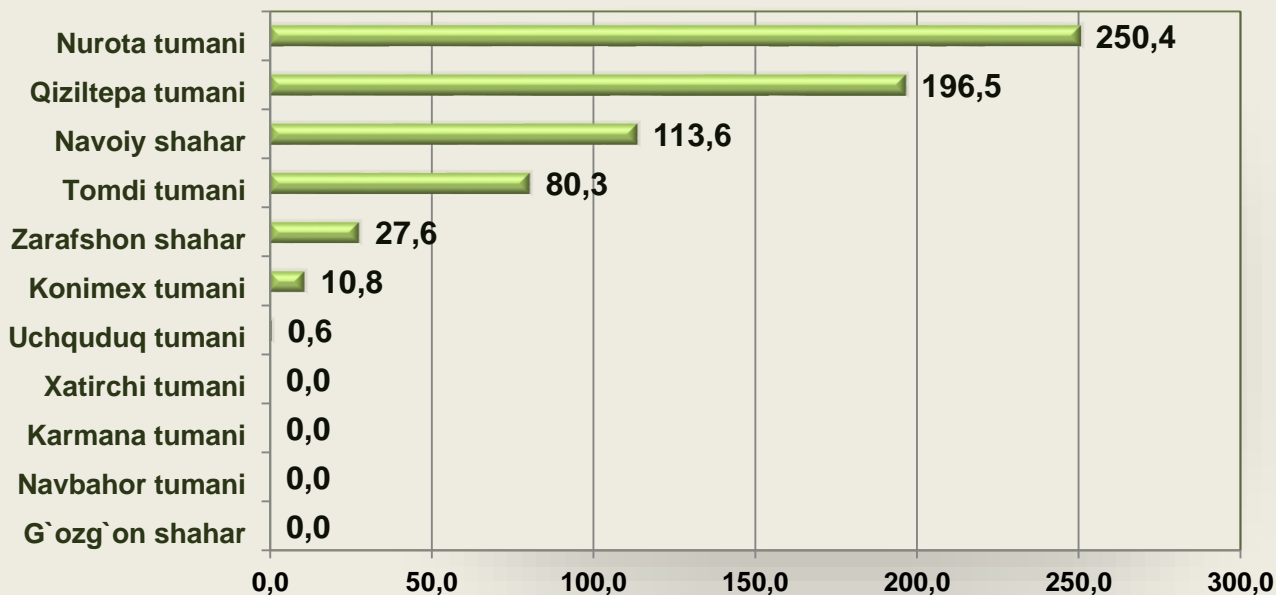


Yillar kesimida




MA'LUMOT UCHUN: yirik qurilish tashkilotlari tomonidan bajarilgan qurilish ishlarining jami qurilish ishlari hajmidagi eng yuqori o'sish sur'ati Nurota tumani (2022- yilga nisbatan 13,0 m), Tomdi tumani (2022- yilga nisbatan 3,3 m) va Konimex tumani (2022- yilga nisbatan 4,8 m)ga to'g'ri keldi.

mlrd. so'm



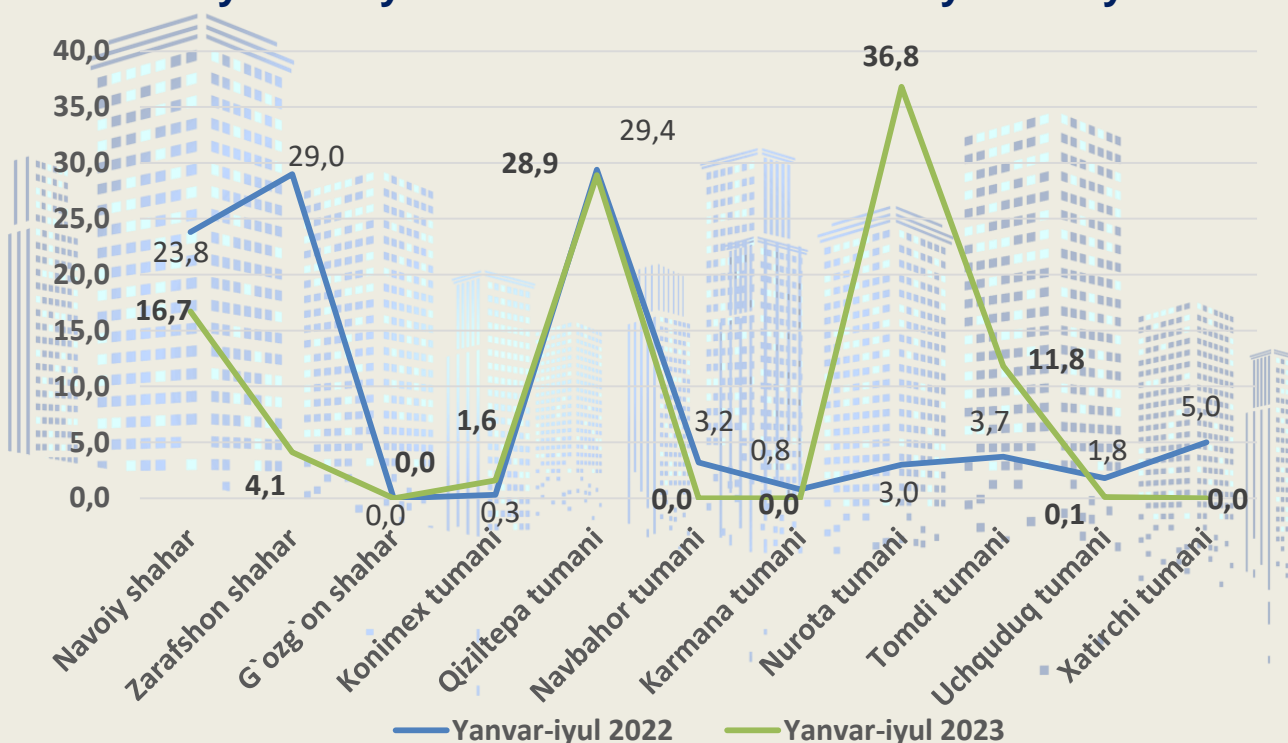
Ulushi % da



2022- yil
yanvar-iyul



2023- yil
yanvar-iyul



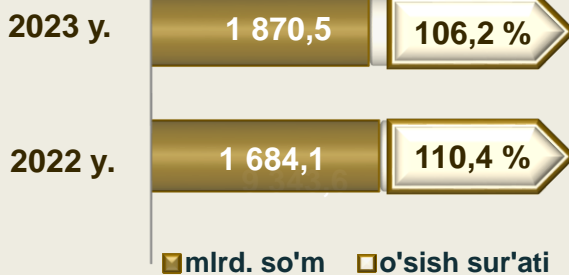
MA'LUMOT UCHUN: yirik qurilish tashkilotlari tomonidan bajarilgan qurilish ishlarining jami qurilish ishlari hajmidagi eng ko'p ulushi Tomdi tumani (hududidagi jami qurilish ishlari hajmining 80,8 % i), Nurota tumani (hududidagi jami qurilish ishlari hajmining 37,9 % i) va Qiziltepa tumani (hududidagi jami qurilish ishlari hajmining 16,9 %) ga to'g'ri keldi.

Kichik korxonalar va mikrofirmalar tomonidan bajarilgan qurilish ishlari

Hududlar kesimida o'sish sur'ati, % da



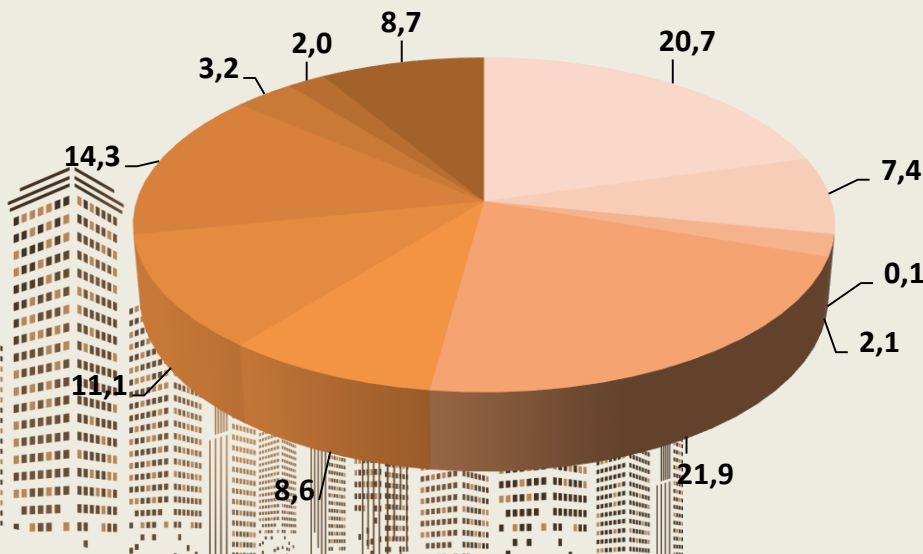
Yillar kesimida



MA'LUMOT UCHUN: joriy hisobot davrida kichik korxonalar va mikrofirmalar tomonidan eng yuqori o'sish sur'ati Tomdi tumani (2022-yilning mos davriga nisbatan 196,7 %), Nurota tumani (2022-yilning mos davriga nisbatan 166,6 %), Konimex tumani (2022-yilning mos davriga nisbatan 161,7 %) ga to'g'ri keldi.

- Navoiy shahar
- Zarafshon shahar
- G'ozg'on shahar
- Konimex tumani
- Qiziltepa tumani
- Navbahor tumani
- Karmana tumani
- Nurota tumani
- Tomdi tumani
- Uchquduq tumani
- Xatirchi tumani

Jamiga nisbatan % da





Kichik korxonalar va mikrofirmalar tomonidan bajarilgan qurilish ishlari

2023- yilning yanvar-iyul oylarida kichik korxonalar va mikrofirmalar tomonidan bajarilgan qurilish ishlari hissasiga jami qurilish ishlari hajmining 51,7 % i to'g'ri kelib, 2022- yilning mos davriga nisbatan 2,0 % punktga kamaydi. Shuningdek, ular hissasiga to'g'ri kelgan qurilish ishlari hajmi 2022- yilning yanvar-iyul oylariga nisbatan 106,2 % ni tashkil etgan holda 1 870,5 mlrd. so'm miqdorida qayd etildi.

Kichik korxonalar va mikrofirmalar, ulushi, % da

51,7

2023- yil
yanvar-iyul

53,7

2022- yil
yanvar-iyul



MA'LUMOT UCHUN: joriy hisobot davrida kichik korxonalar va mikrofirmalar tomonidan eng yuqori ulush ko'rsatkichi Navoiy shahri (541,3 mlrd. so'm yoki umumiy hajmga nisbatan 28,9 %), Qiziltepa tumani (401,2 mlrd. so'm yoki 21,5 %), Karmana tumani (212,8 mlrd. so'm yoki 11,4 %) ga to'g'ri keldi.

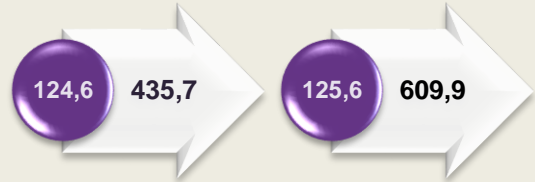


Qurilish ishlarining umumiy hajmida norasmiy sektor

Yillar kesimida

Hududlar kesimida o'sish sur'ati, % da

| | |
|------------------|-------|
| Navoiy shahar | 105,5 |
| Zarafshon shahar | 92,8 |
| G'ozg'on shahar | 59,0 |
| Konimex tumani | 3,2m |
| Qiziltepa tumani | 167,4 |
| Navbahor tumani | 77,5 |
| Karmana tumani | 133,8 |
| Nurota tumani | 77,5 |
| Tomdi tumani | 130,5 |
| Uchquduq tumani | 149,8 |
| Xatirchi tumani | 128,4 |



2022- y.

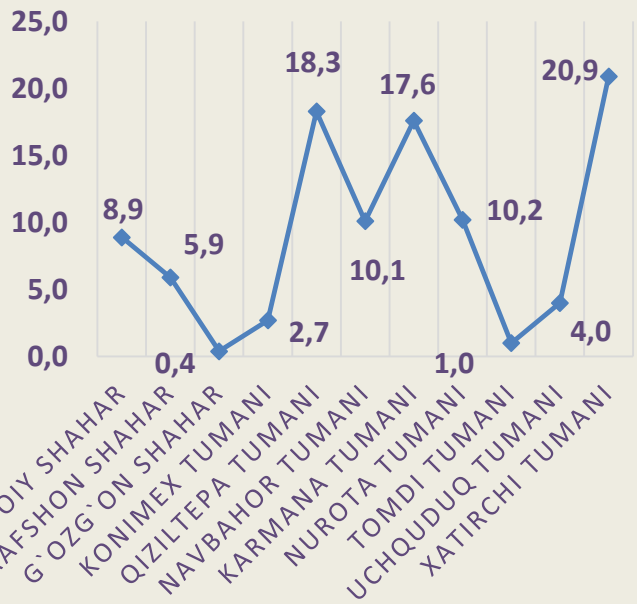
2023- y.

o'sish sur'ati, % da mlrd. so'm

MA'LUMOT UCHUN: joriy hisobot davrida norasmiy sektor tomonidan eng yuqori o'sish sur'ati Konimex tumani (2022-yilning mos davriga nisbatan 3,2 m), Qiziltepa tumani (2022- yilning mos davriga nisbatan 167,4 %), Uchquduq tumani (2022- yilning mos davriga nisbatan 149,8 %) ga to'g'ri keldi.

Jamiga nisbatan % da

Yanvar-iyul 2023



Norasmiy sektor hissasiga to'g'ri kelgan qurilish ishlari ulushi 29,5 % ni tashkil etdi, yoki 1068,3 mlrd. so'm miqdorida qayd etildi. 2022- yilning yanvar-iyul oylariga nisbatan 115,9 % ni tashkil etdi.

2022- yil
yanvar-iyul

829,3
mlrd. so'm


2023- yil
yanvar-iyul

1068,3
mlrd. so'm

26,4 %

29,5%

Mulkchilik shakli davlat va nodavlat bo'lgan tashkilotlar tomonidan bajarilgan qurilish ishlari, ulushi foizda



Davlat mulkchiligidagi tashkilotlar tomonidan jami **320,4** mlrd. so'm qurilish ishlari bajarildi. Nodavlat mulkchilikdagi tashkilotlar tomonidan esa **3 298,2** mlrd. so'm qurilish ishlari bajarildi. Ularning respublikadagi ulushi mos ravishda **8,9 %** va **91,1 %** ni tashkil etdi.



Davlat mulki



Nodavlat mulk



Umumiy hajmdan yangi qurilish, rekonstruksiya, kengaytirish, texnik qayta quollantirish ishlari ulushi 2023- yil yanvar-iyul oylarida

Bajarilgan qurilish ishlarining katta qismi yangi bino va inshootlarni qurishga tegishli. Jami qurilish ishlarining **74,8 %** i yoki **2 706,9** mlrd. so‘m qurilish ishlari aynan iqtisodiyotda yangi ishlab chiqarish quvvatlari, turar-joy va boshqa ijtimoiy obyektlarni yaratishga qaratilgan.



Yirik qurilish tashkilotlari bo‘yicha yangi qurilish hisobidan 596,9 mlrd. so‘mlik ishlar bajarildi yoki jami yangi qurilish ishlaridagi ulushi 22,0 % ni tashkil etdi.

Kichik korxonalar va mikrofirmalar bo‘yicha yangi qurilish hisobidan 1 168,6 mlrd. so‘m yoki yangi qurilish ishlaridagi ulushi 43,2 % ni tashkil etdi.

Yangi qurilish ishlari hajmida norasmiy sektor hissasi 941,4 mlrd. so‘m yoki yangi qurilish ishlaridagi ulushi 34,8 % ni tashkil etdi.

Hududlar kesimida qurilish ishlari 2023- yil yanvar-iyul oylarida

| | Qurilish ishlari, mlrd. so'm | O'sish sur'ati, % da | Shu jumladan yangi qurilish, rekonstruksiya, kengaytirish va texnik qayta qurollantirish |
|-------------------|---------------------------------|----------------------------|---|
| Navoiy viloyati | 3618,6 | 108,3 | 2 706,9 |
| <i>shaharlar:</i> | | | |
| Navoiy | 750,1 | 100,2 | 676,7 |
| Zarafshon | 265,5 | 66,6 | 121,8 |
| G'ozg'on | 4,0 | 36,6 | 2,7 |
| <i>tumanlar:</i> | | | |
| Konimex | 75,5 | 161,7 | 62,3 |
| Qiziltepa | 793,3 | 111,1 | 549,3 |
| Navbahor | 310,6 | 91,5 | 292,4 |
| Karmana | 401,4 | 114,3 | 314,0 |
| Nurota | 518,2 | 166,6 | 284,2 |
| Tomdi | 115,0 | 196,7 | 89,3 |
| Uchquduq | 70,5 | 107,5 | 40,6 |
| Xatirchi | 314,5 | 105,7 | 273,4 |



Ma'lumot uchun: Yangi qurilish – yangi quvvatlarni yaratish maqsadida, yangi hududlarda amalga oshiriladigan asosiy, yordamchi va xizmat ko'rsatish maqsadlari uchun obyektlar (bino va inshootlar) kompleksini qurish.



Viloyatda iqtisodiy faoliyat turlari bo'yicha qurilish ishlari

Ulushi % da



Bino va inshootlarni qurish

76,9



Fuqarolik obyektlarini qurish

18,3



Ixtisoslashtirilgan qurilish ishlari

4,8

2023- yil
yanvar-iyul



Bino va inshootlarni qurish

79,0



Fuqarolik obyektlarini qurish

15,9



Ixtisoslashtirilgan qurilish ishlari

5,1

2022- yil
yanvar-iyul

Ma'lumot uchun: Iqtisodiy faoliyat turlari bo'yicha qurilish ishlarining asosiy qismi qurilish, turar joy va yashash uchun mo'ljallangan hamda yashash uchun mo'ljallanmagan binolar qurish bo'yicha amalga oshirilgan qurilish ishlaridan tashkil topdi.

ulushi % da



Bino va inshootlarni qurish bo'yicha qurilish ishlari tarkibida yirik qurilish tashkilotlari tomonidan bajarilgan qurilish ishlari ulushi 15,3 % ni tashkil etib, 2022- yilning mos davridagi ko'rsatkichga nisbatan 3,8 % punktga ko'paydi.

Ushbu faoliyat turida kichik korxonalar va mikrofirmalar hissasiga to'g'ri kelgan ulush 2022- yilning yanvar-iyul oylariga nisbatan 6,9 % punktga kamayib, 55,2 % ni tashkil etdi.

Norasmiy sektorning ulushi esa 2022- yilning yanvar-iyul oylariga nisbatan 3,1 % punktga ko'payib, 29,5 % ni tashkil etdi.

Fuqarolik obyektlarini qurish bo'yicha qurilish ishlari

Fuqarolik obyektlarini qurish bo'yicha yirik qurilish tashkilotlari tomonidan bajarilgan qurilish ishlari hajmining ulushi 18,9 % ni tashkil etdi va 2022- yilning yanvar-iyul oylariga nisbatan 0,7 % punktga kamaydi.


Shuningdek, kichik korxonalar va mikrofirmalar ulushi mos ravishda 81,1 % (0,7 % punktga ko'payish) ni tashkil etdi.



ulushi % da



Ixtisoslashtirilgan qurilish ishlari tarkibida yirik qurilish tashkilotlari tomonidan bajarilgan qurilish ishlari hajmining ulushi 2022- yilning yanvar-iyul oylariga nisbatan 1,8 % punktga kamaydi va 10,9 % ni tashkil etdi. Qolgan 89,1 % i kichik korxonalar va mikrofirmalar hissasiga to'g'ri kelib, 2022- yilning yanvar-iyul oylariga nisbatan 1,8 % punktga ko'paydi.



● **Yirik qurilish tashkilotlari ulushi**

● **Kichik korxonalar va mikrofirmalar ulushi**

2022- yil yanvar-iyul

2023- yil yanvar-iyul



Iqtisodiy faoliyat turlari bo'yicha hududlar kesimida qurilish ishlari 2023- yil yanvar-iyul oylarida

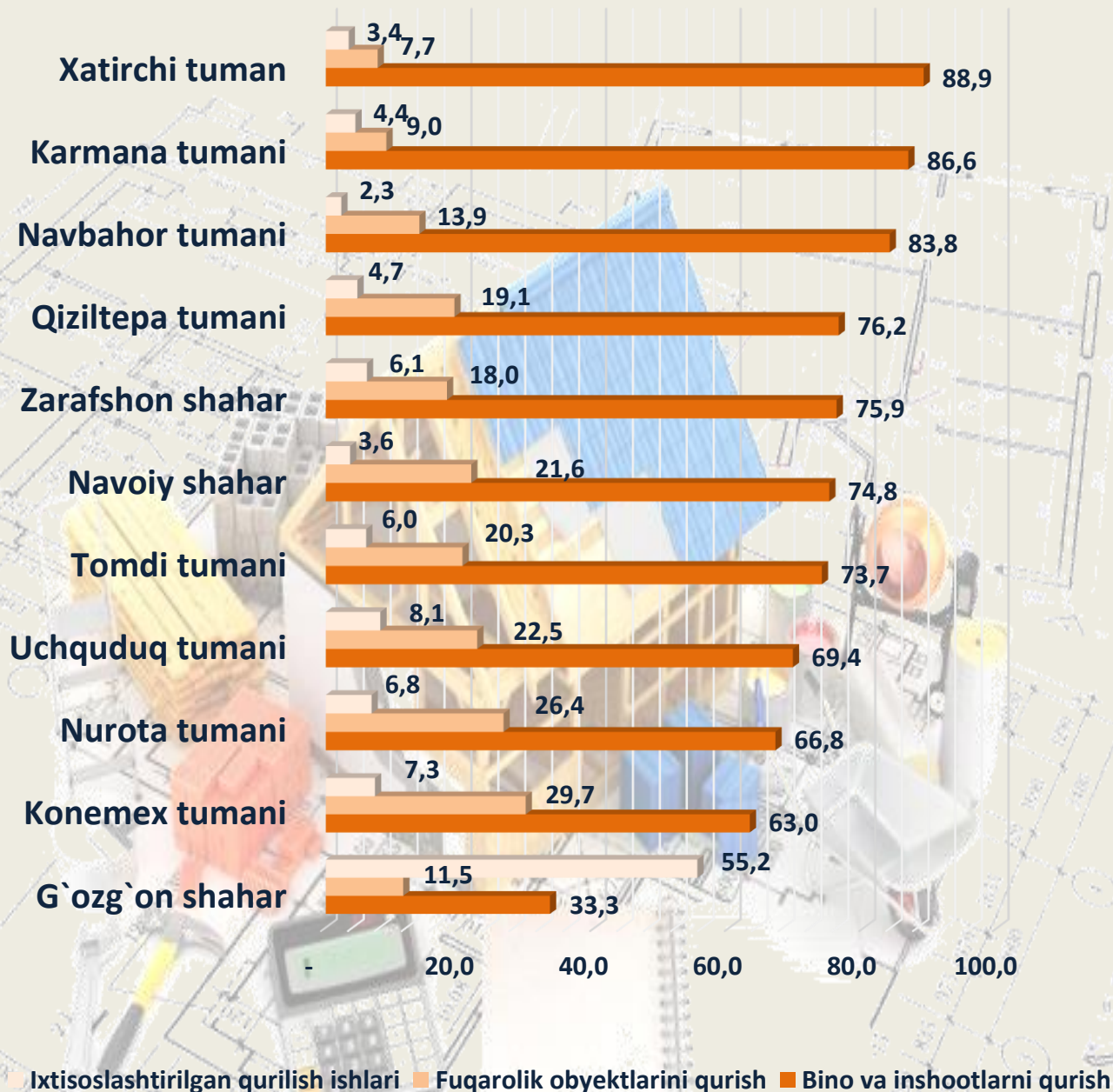
| | Qurilish ishlari, mlrd. so'm | shu jumladan: | | |
|-------------------|------------------------------|-----------------------------|-------------------------------|--------------------------------------|
| | | Bino va inshootlarni qurish | Fuqarolik obyektlarini qurish | Ixtisoslashtirilgan qurilish ishlari |
| Navoiy viloyati | 3618,6 | 2783,5 | 663,4 | 171,7 |
| <i>shaharlar:</i> | | | | |
| Navoiy | 750,1 | 561,3 | 162,1 | 26,7 |
| Zarafshon | 265,5 | 201,6 | 47,7 | 16,2 |
| G'ozg'on | 4,0 | 1,3 | 0,5 | 2,2 |
| <i>tumanlar:</i> | | | | |
| Konimex | 75,5 | 47,5 | 22,4 | 5,5 |
| Qiziltepa | 793,3 | 604,6 | 151,3 | 37,4 |
| Navbahor | 310,6 | 260,2 | 43,2 | 7,2 |
| Karmana | 401,4 | 347,5 | 36,3 | 17,6 |
| Nurota | 518,2 | 346,0 | 136,6 | 35,6 |
| Tomdi | 115,0 | 84,8 | 23,4 | 6,8 |
| Uchquduq | 70,5 | 48,9 | 15,8 | 5,8 |
| Xatirchi | 314,5 | 279,8 | 24,1 | 10,7 |





Iqtisodiy faoliyat turlari bo'yicha hududlar kesimida qurilish ishlari 2023- yil yanvar-iyul oylarida

ulushi % da





2023- yilning yanvar-iyul oylarida hududlar kesimidagi eng yuqori hajm qurilish ishlari

Ma'lumot uchun: Qurilish ishlarining eng yuqori hajm ko'rsatkichi Qiziltepa tumani (793,3 mlrd.so'm), Navoiy shahar (750,1 mlrd.so'm), Nurota tumani (518,2 mlrd.so'm), Karmana tumaniga (401,4 mlrd.so'm) to'g'ri keldi.



**Investitsiyalar va qurilish statistikasi
bo'limi**

Aloqa telefoni: (79) 223-54-73