

2022- yilning yanvar-mart oylarida Navoiy viloyatining qishloq, o'rmon va baliqchilik xo'jaligi

Dastlabki ma'lumotlarga ko'ra, 2022- yilning yanvar-mart oylarida qishloq, o'rmon va baliqchilik xo'jaligi mahsulot (xizmat) larining umumiy hajmi 1 863,3 mlrd. so'mni yoki 2021- yilning mos davriga nisbatan 103,1 % ni, shu jumladan, dehqonchilik va chorvachilik, ovchilik va ushbu sohalarda ko'rsatilgan xizmatlar 1 745,5 mlrd. so'mni (102,9 %), o'rmon xo'jaligi – 83,3 mlrd. so'mni (102,9 %), baliqchilik xo'jaligi – 34,5 mlrd. so'mni (117,7 %) tashkil qildi. Respublika qishloq, o'rmon va baliqchilik xo'jaligi tarkibida Navoiy viloyatining ulushi 5,6 % ni tashkil etdi.



1 863,3

Navoiy viloyati bo'yicha
qishloq, o'rmon va baliqchilik xo'jaligi
mahsulot (xizmat)larining hajmi, mlrd. so'm

01



1 745,5

Dehqonchilik va chorvachilik, ovchilik
va ushbu sohalarda ko'rsatilgan xizmatlar

02



83,3

O'rmon xo'jaligi

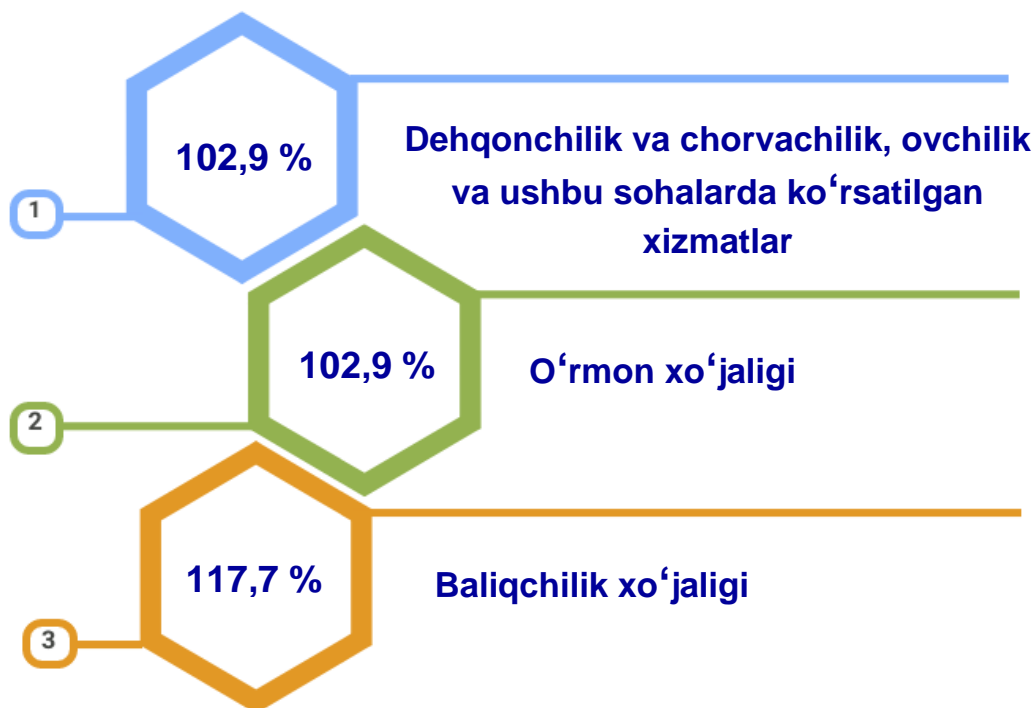
03



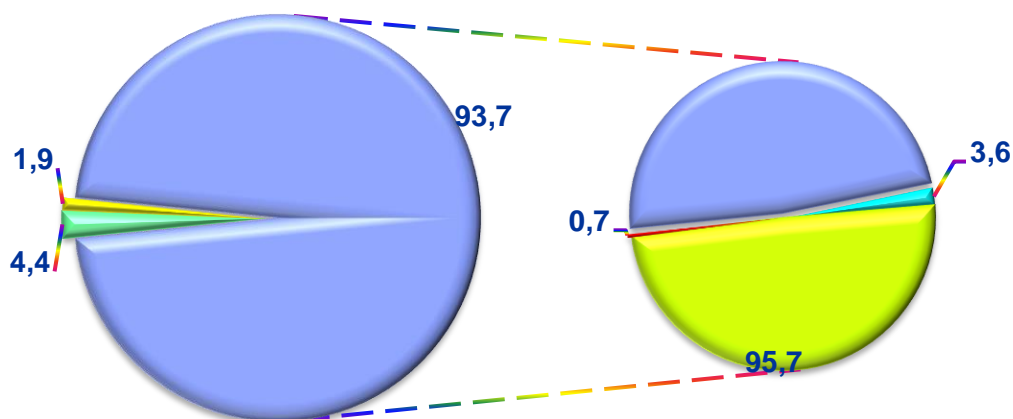
34,5

Baliqchilik xo'jaligi

Qishloq, o‘rmon va baliqchilik xo‘jaligi mahsulot (xizmat) lar hajmining o‘shish sur‘ati



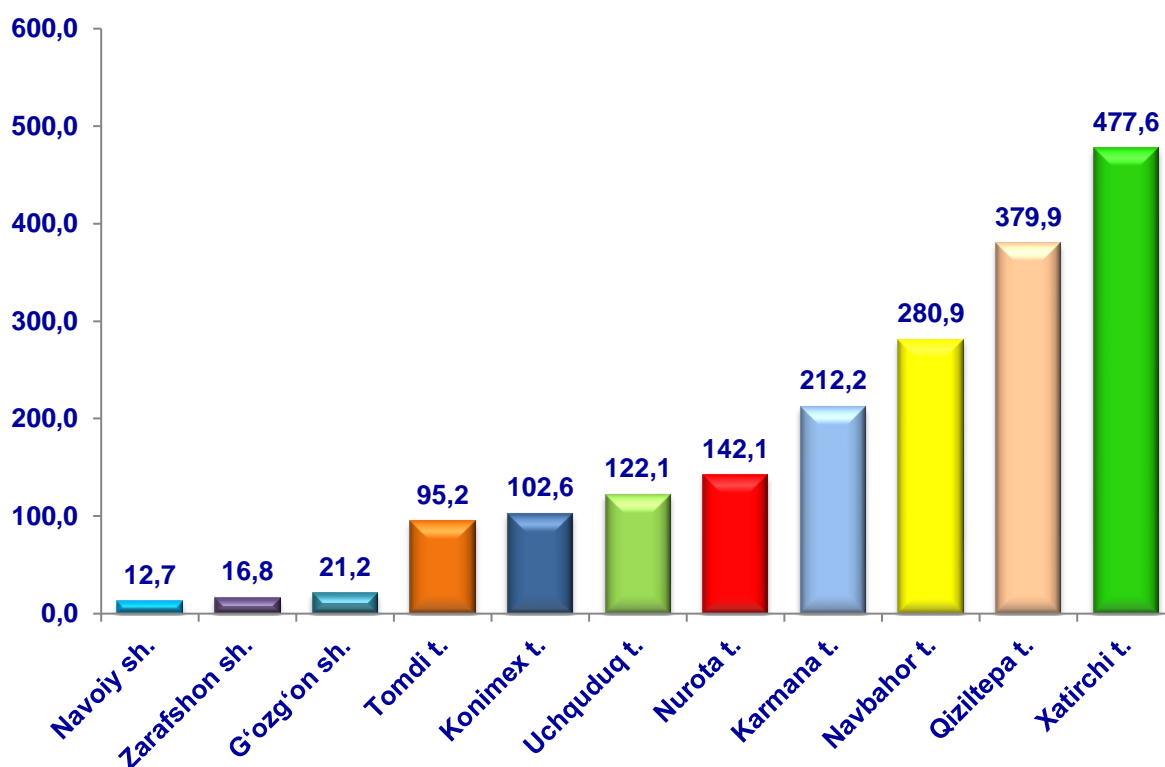
Qishloq, o‘rmon va baliqchilik xo‘jaligi mahsulot (xizmat)lari umumiy hajmining taqsimlanishi, (% da).



- O‘rmon xo‘jaligi
- Baliqchilik xo‘jaligi
- Dehqonchilik va chorvachilik, ovchilik va ushbu sohalarda ko‘rsatilgan xizmatlar
- Dehqonchilik
- Chorvachilik
- Ovchilik va qishloq xo‘jaligi sohasidagi xizmatlar

2022- yilning yanvar-mart yakunlariga ko'ra, qishloq, o'rmon va baliqchilik xo'jaligi mahsulot (xizmat) lar umumiy hajmining 93,7 % i –dehqonchilik va chorvachilik, ovchilik va ushbu sohalarda ko'rsatilgan xizmatlar, 4,4 % i – o'rmon xo'jaligi, 1,9 % i – baliqchilik xo'jaligi hissasiga to'g'ri keladi.

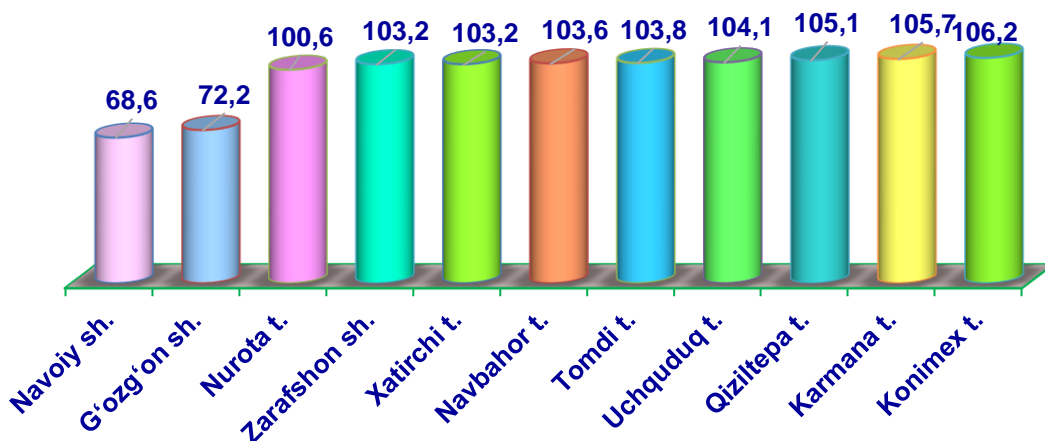
Shahar va tumanlar kesimida qishloq, o'rmon va baliqchilik xo'jaligi mahsulot (xizmat) larining hajmi (mlrd. so'm)



2022- yilning yanvar- mart oylarida, shahar va tumanlar kesimida qishloq, o'rmon va baliqchilik xo'jaligi mahsulot (xizmat) larining eng yuqori hajmi Xatirchi (477,6 mlrd. so'm), Qiziltepa (379,9 mlrd. so'm) va Navbahor (280,9 mlrd. so'm) tumanlariga qayd etildi. Aksincha kam hajmga ega hududlarga Navoiy (12,7 mlrd. so'm) Zarafshon (16,8 mlrd. so'm), G'ozg'on shahar (21,2 mlrd. so'm) larini keltirib o'tish mumkin.

Yuqori o'sish sur'ati Konimex tumani (106,2 %), Karmana tumani (105,7 %), Qiziltepa tumanida (105,1 %), aksincha Tomdi (103,8 %), Navbahor (103,6 %) tumanlarida hamda G'ozg'on shahar (72,2 %), Navoiy shahrida (68,6 %) esa past sur'atlar kuzatildi.

Hududlar bo'yicha qishloq, o'rmon va baliqchilik xo'jaligi mahsulot (xizmat) larining o'sish sur'ati, (%) da



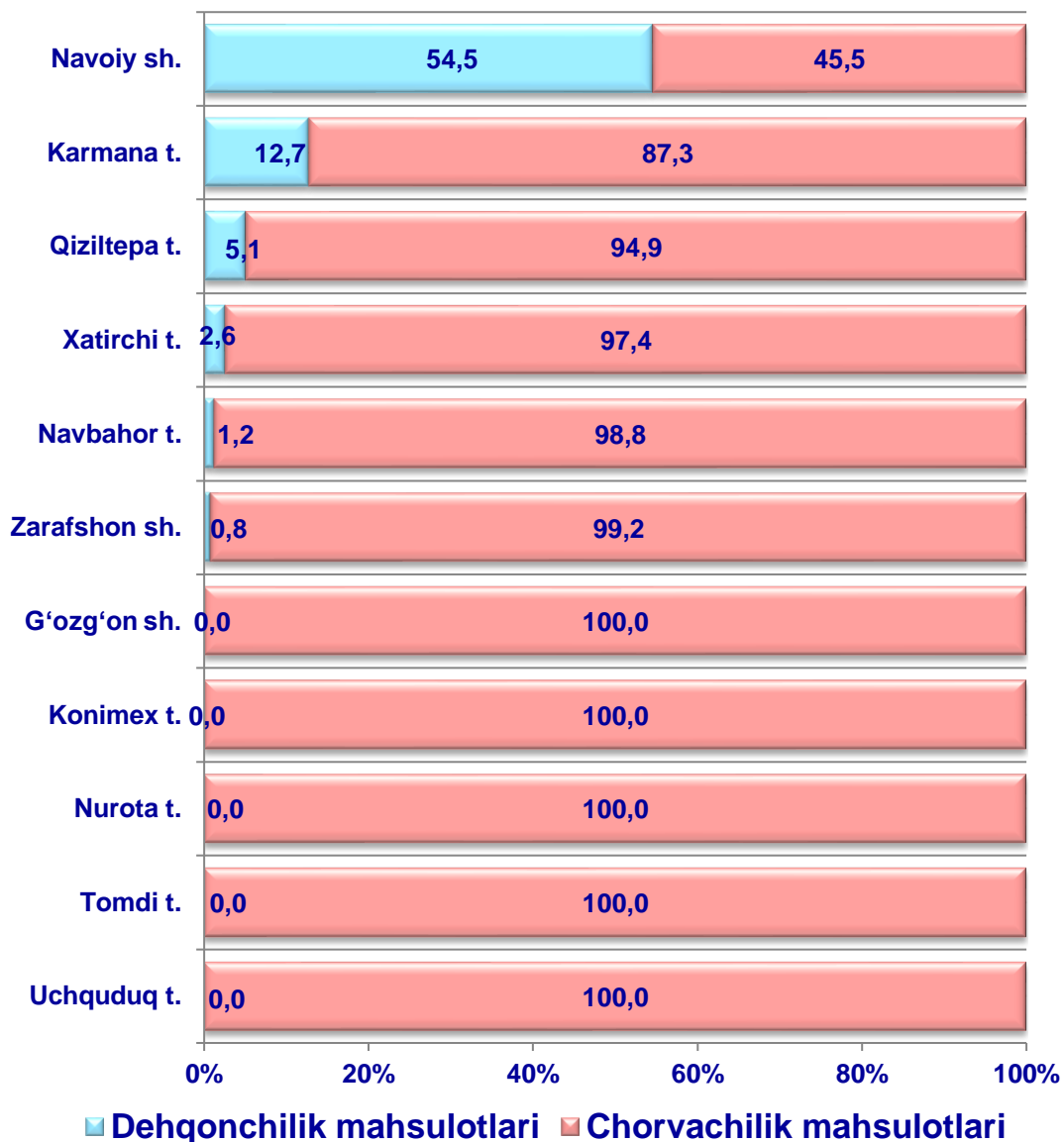
Qishloq xo'jaligi mahsulotlari

2022- yilning yanvar- mart oylarida yetishtirilgan qishloq xo'jaligi mahsulotlari hajmi 1 734,0 mlrd. so'mni yoki 2021- yilning mos davriga nisbatan 102,7 % ni, shu jumladan, dehqonchilik mahsulotlari – 62,2 mlrd. so'mni (101,5 %), chorvachilik mahsulotlari 1671,8 mlrd. so'mni (102,7 %) tashkil qildi.

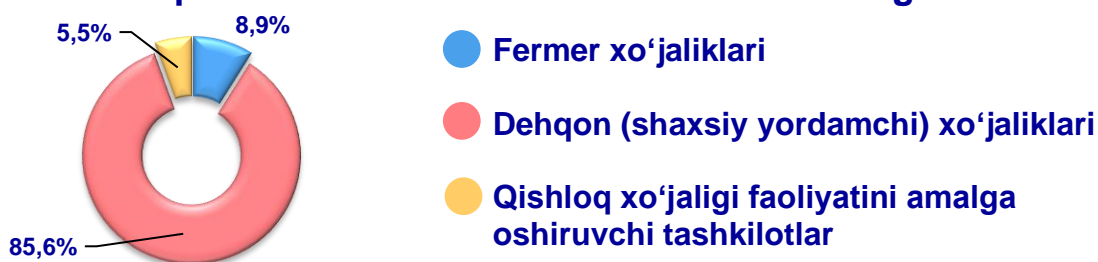
Qishloq xo'jaligi mahsulotlari yetishtirish hajmida dehqonchilik va chorvachilik mahsulotlarining ulushi



Yetishtirilgan qishloq xo'jaligi mahsulotlari hajmining tumanlar kesimida taqsimlanishi (%) da

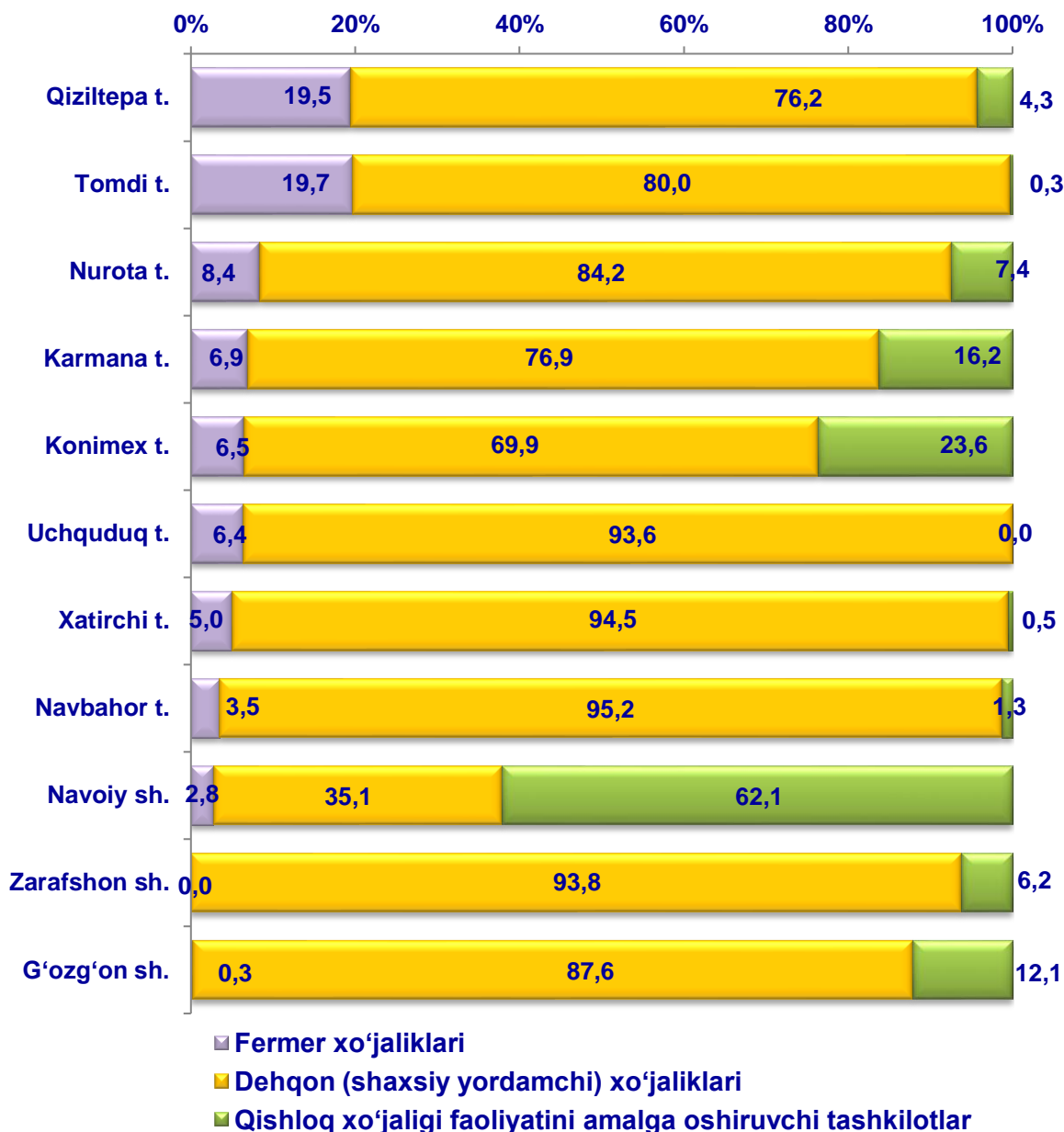


Qishloq xo'jaligi mahsulotlari yetishtirish hajmida dehqonchilik va chorvachilik mahsulotlarining ulushi



Xo'jalik toifalari bo'yicha tahlillar, qishloq xo'jaligi mahsulotlari umumiy hajmining 85,6 % i – dehqon (shaxsiy yordamchi) xo'jaliklariga, 8,9 % i – fermer xo'jaliklariga, 5,5 % i – qishloq xo'jaligi faoliyatini amalga oshiruvchi tashkilotlarga to'g'ri kelishini ko'rsatmoqda.

Yetishtirilgan qishloq xo'jaligi mahsulotlarining tumanlar bo'yicha xo'jalik toifalari kesimida taqsimlanishi (%) da



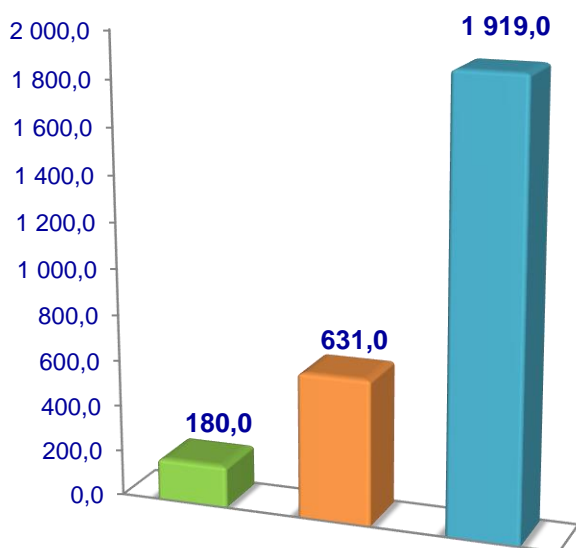
2022-yilning yanvar- mart oylari yakuniga ko'ra yetishtirilgan qishloq xo'jaligi mahsulotlari tarkibidagi fermer xo'jaliklarining ulushi bo'yicha eng yuqori ko'rsatkich Qiziltepa tumanida (19,5 %), dehqon (shaxsiy yordamchi) xo'jaliklarining eng yuqori ulushi Navbahor tumanida (95,2 %), qishloq xo'jaligi faoliyatini amalga oshiruvchi tashkilotlarning eng yuqori ulushi Konimex tumanida (23,6 %) qayd etildi.

Dehqonchilik

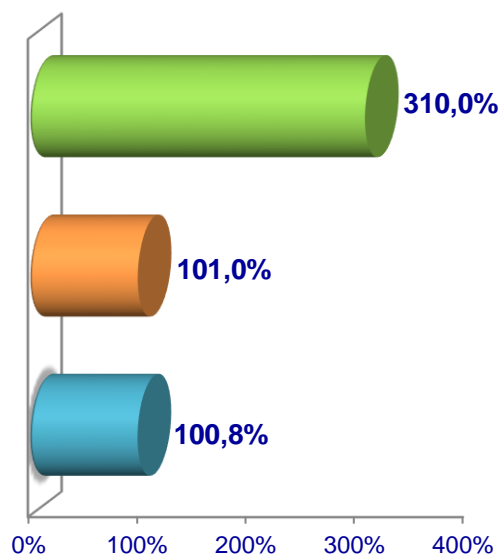
2022- yilning yanvar- mart oylarida yetishtirilgan dehqonchilik mahsulotlarining hajmi 62,2 mlrd. soʻmni yoki 2021- yilning mos davriga nisbatan 101,5 % ni tashkil etdi. Yetishtirilgan qishloq xoʻjaligi mahsulotlarining umumiy hajmida dehqonchilik mahsulotlarining ulushi 3,6 % ni tashkil qildi.

Sabzavotlar

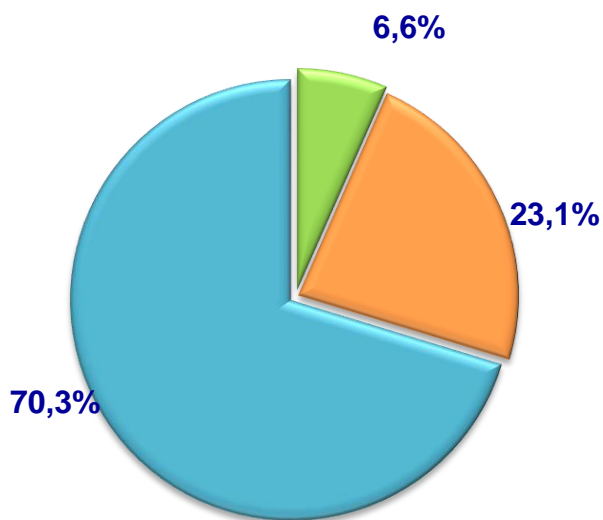
Hajmi, tonna.



Oʻsish surʼati



Yetishtirilgan mahsulotning
xoʻjalik toifalari boʻyicha taqsimlanishi



Fermer xoʻjaliklari

Dehqon (shaxsiy
vordamchi) xoʻjaliklari

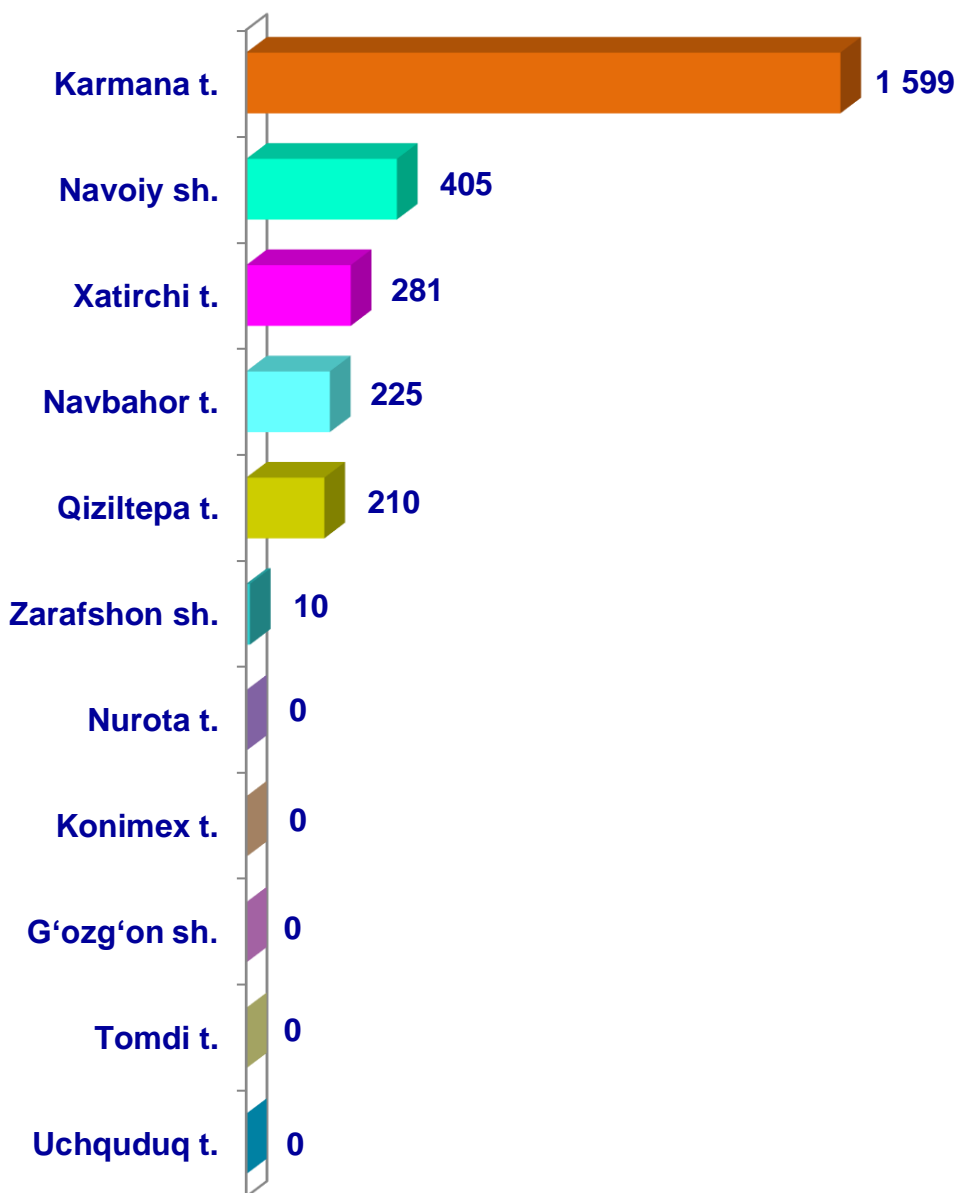
Qishloq xoʻjaligi faoliyatini
amalga oshiruvchi tashkilotlar



2022- yilning yanvar- mart oylarida barcha toifadagi xo'jaliklar tomonidan 2730 tonna sabzavotlar (2021- yilning yanvar- martiga nisbatan 5,5 % ga ko'p) yetishtirildi. Sabzavot yetishtirish ko'rsatkichlarini xo'jaliklar toifalari bo'yicha tahlil qilinganda, sabzavot yetishtirish umumiy hajmidan 70,3 % i qishloq xo'jaligi faoliyatini amalga oshiruvchi tashkilotlarning hissasiga to'g'ri kelishini ko'rsatmoqda.



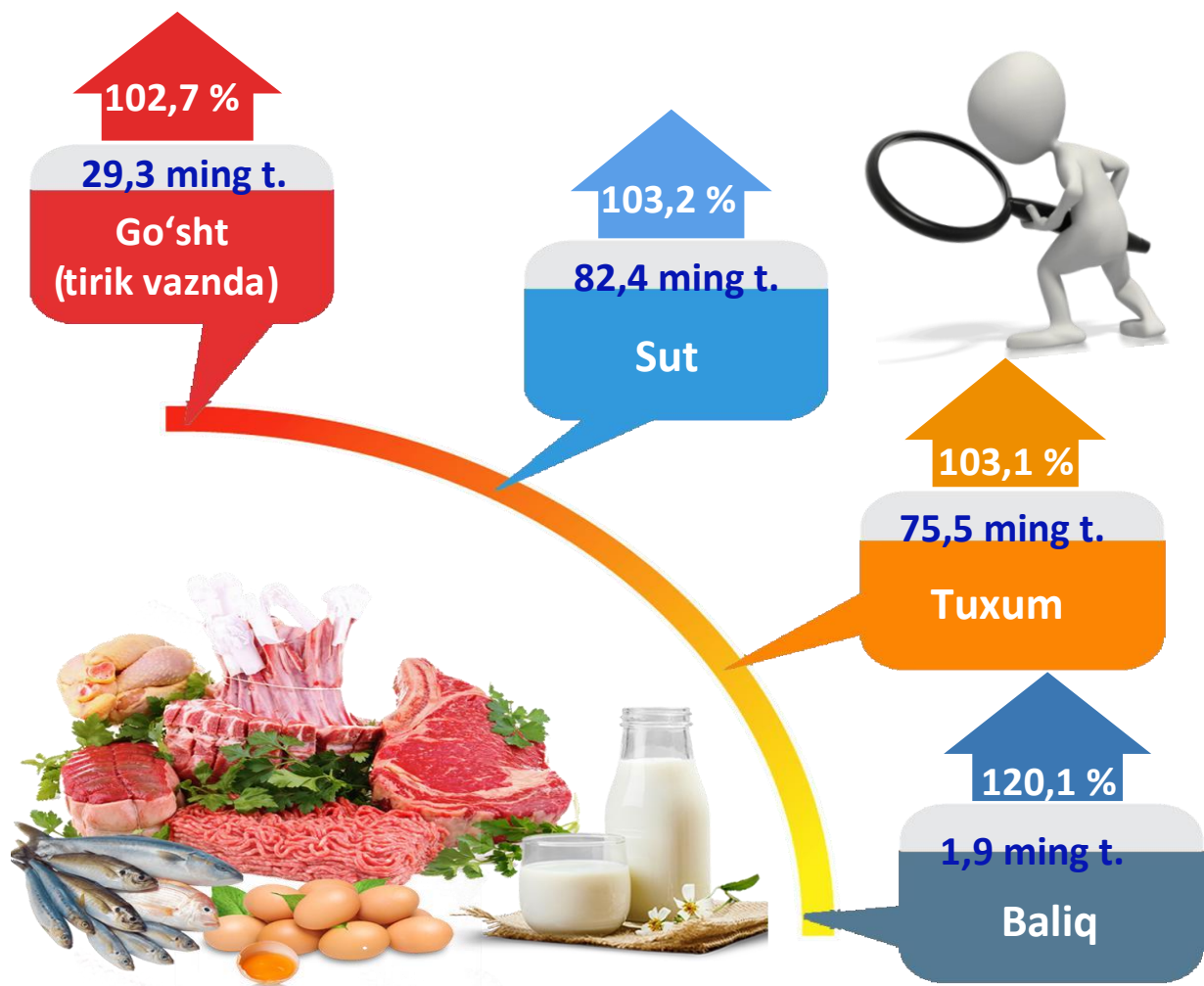
Navoiy viloyati bo'yicha sabzavotlar yetishtirish hajmi, tonna



Chorvachilik

2022- yilning yanvar- mart oylarida chorvachilik mahsulotlarini yetishtirish hajmi 1 671,8 mlrd. soʻmni yoki 2021- yilning mos davriga nisbatan 102,7 % ni tashkil qildi. Yetishtirilgan qishloq xoʻjaligi mahsulotlarining umumiy hajmida chorvachilik mahsulotlarining ulushi 96,4 % ni tashkil etdi.

Chorvachilik sohasining ichki imkoniyatlarini oshirish boʻyicha choratadbirlarning izchil amalga oshirilib borilayotganligi, shuningdek, ularga davlat tomonidan tizimli yordam koʻrsatilib kelinayotganligi chorva mollari bosh sonining koʻpayishiga, ichki isteʼmol bozorlarini chorvachilik mahsulotlari bilan toʻldirishga imkon yaratdi.

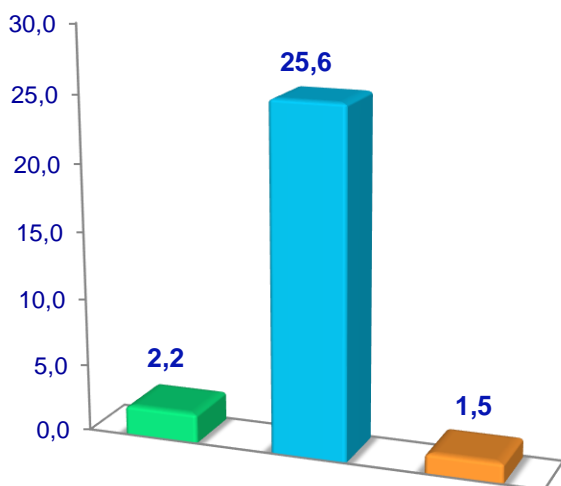


2022- yilning yanvar- mart oylarida barcha toifadagi xoʻjaliklar tomonidan tirik vaznda 29,3 ming tonna goʻsht (2021- yilning yanvar- dekabriga nisbatan 2,7 % ga koʻp), 82,4 ming tonna sut (3,2 % ga

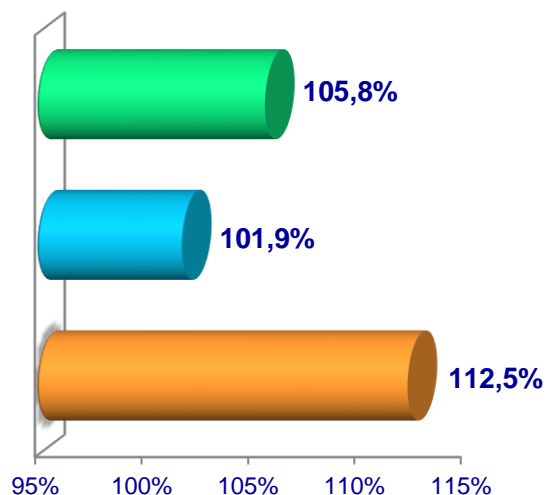
ko'p), 75,5 mln. dona tuxum (3,1 % ga ko'p) yetishtirildi va 1,9 ming tonna baliq (20,1 % ga ko'p) ovlandi.

Go'sht (tirik vaznda)

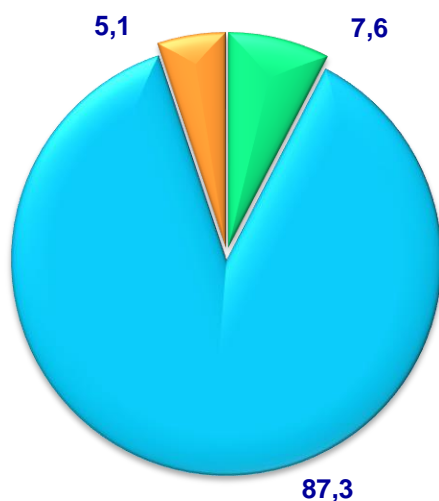
Hajmi, ming tonna.



O'sish sur'ati



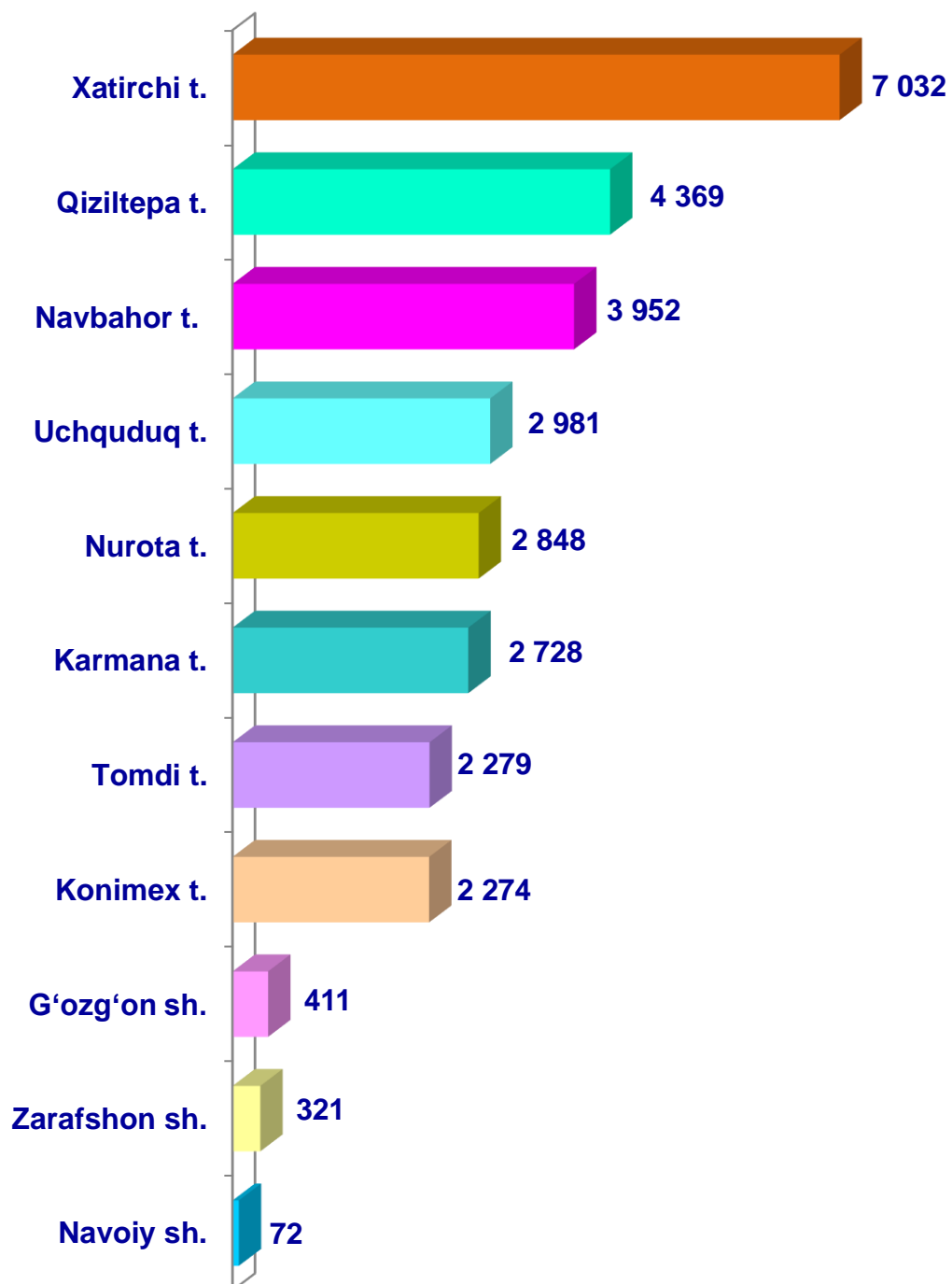
Yetishtirilgan mahsulotning
xo'jalik toifalari bo'yicha taqsimlanishi



2022-yilning yanvar- mart oylarida barcha toifadagi xo'jaliklar tomonidan tirik vaznda 29,3 ming tonna go'sht (2021-yilning yanvar-martiga nisbatan 2,7 % ga ko'p) yetishtirildi. Go'sht yetishtirish ko'rsatkichlari xo'jaliklar toifalari bo'yicha tahlil etilganda, go'sht yetishtirish umumiy hajmidan 87,3 % i dehqon (shaxsiy yordamchi) xo'jaliklari hissasiga to'g'ri kelganini qayd etish zarur.

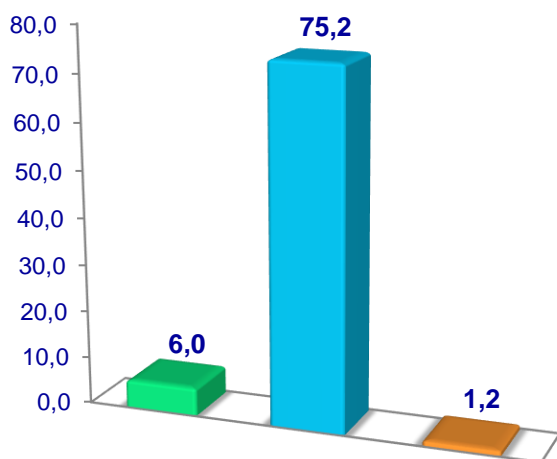


Navoiy viloyati bo'yicha **go'sht** (*tirik vaznda*) yetishtirish hajmi, tonna

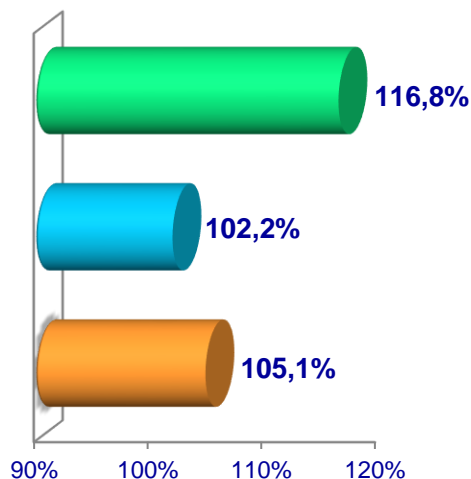


Sut

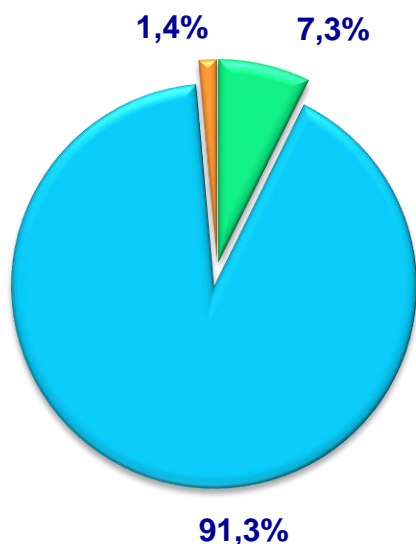
Hajmi, ming tonna.



O'sish sur'ati



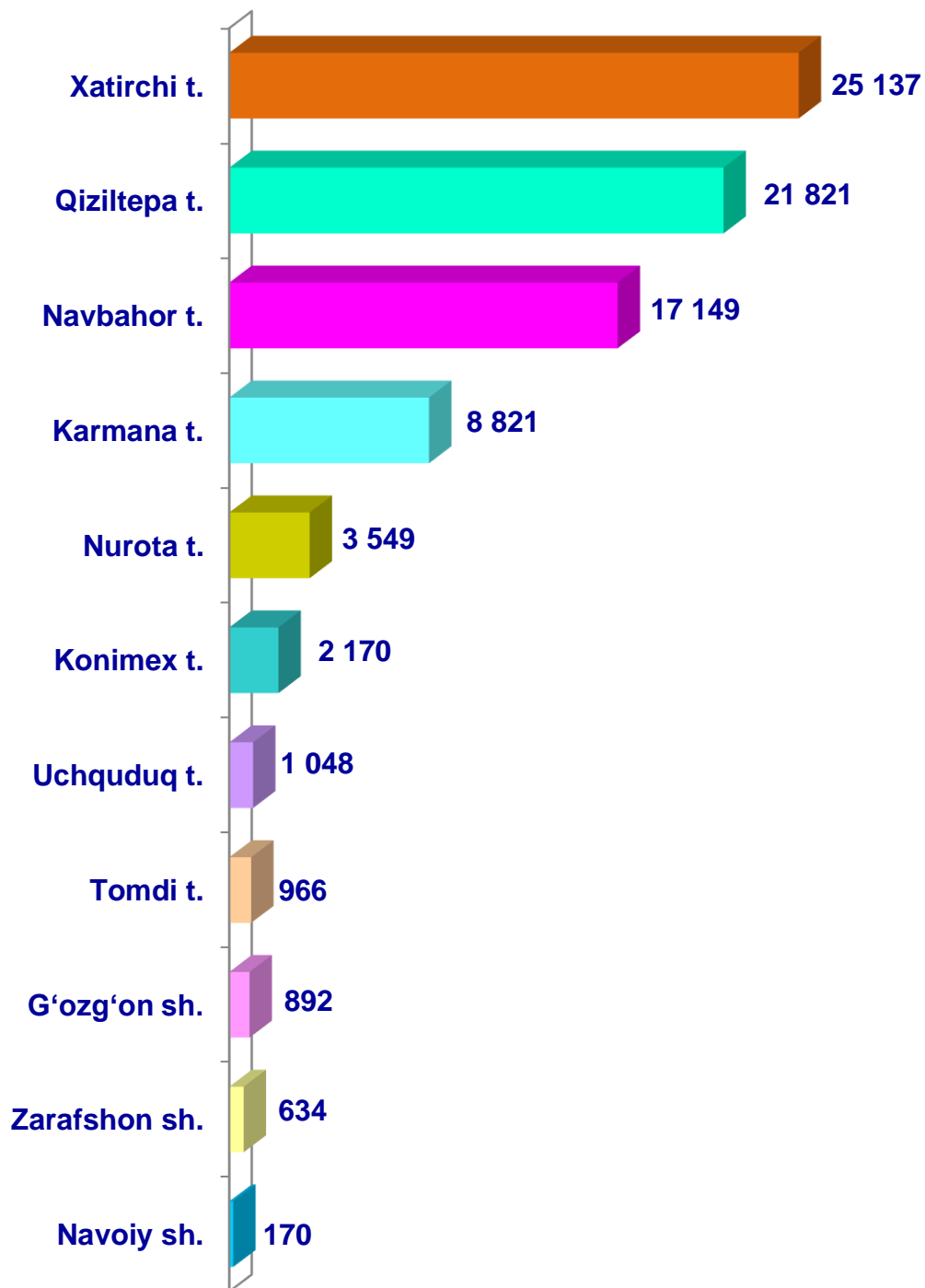
Yetishtirilgan mahsulotning
xo'jalik toifalari bo'yicha taqsimlanishi



2022-yilning yanvar- mart oylarida barcha toifadagi xo'jaliklar tomonidan 83,4 ming tonna sut (2021-yilning yanvar- martiga nisbatan 3,2 % ga ko'p) yetishtirildi. Sut yetishtirish ko'rsatkichlarini xo'jalik toifalari bo'yicha tahlil qilinganda, sut yetishtirish umumiy hajmidan 91,3 % i dehqon (shaxsiy yordamchi) xo'jaliklari hissasiga to'g'ri kelishini ko'rsatmoqda.

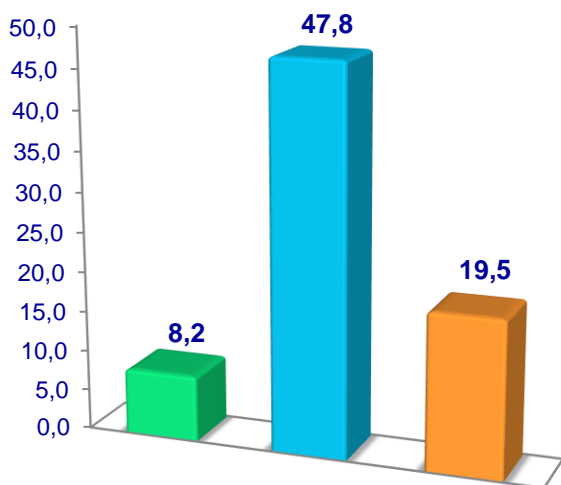


Navoiy viloyati bo'yicha **sut** yetishtirish hajmi, tonna

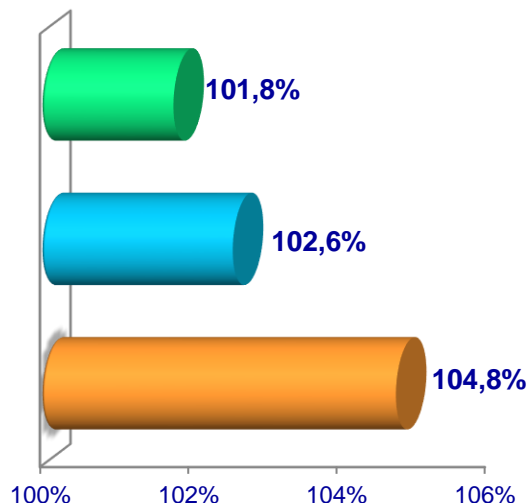


Tuxum

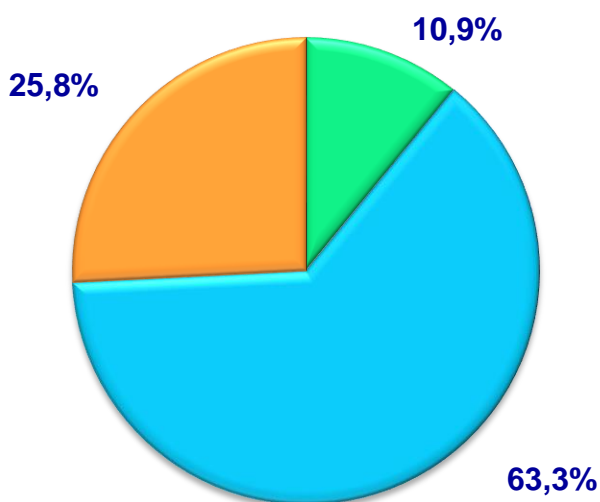
Hajmi, mln. dona



O'sish sur'ati



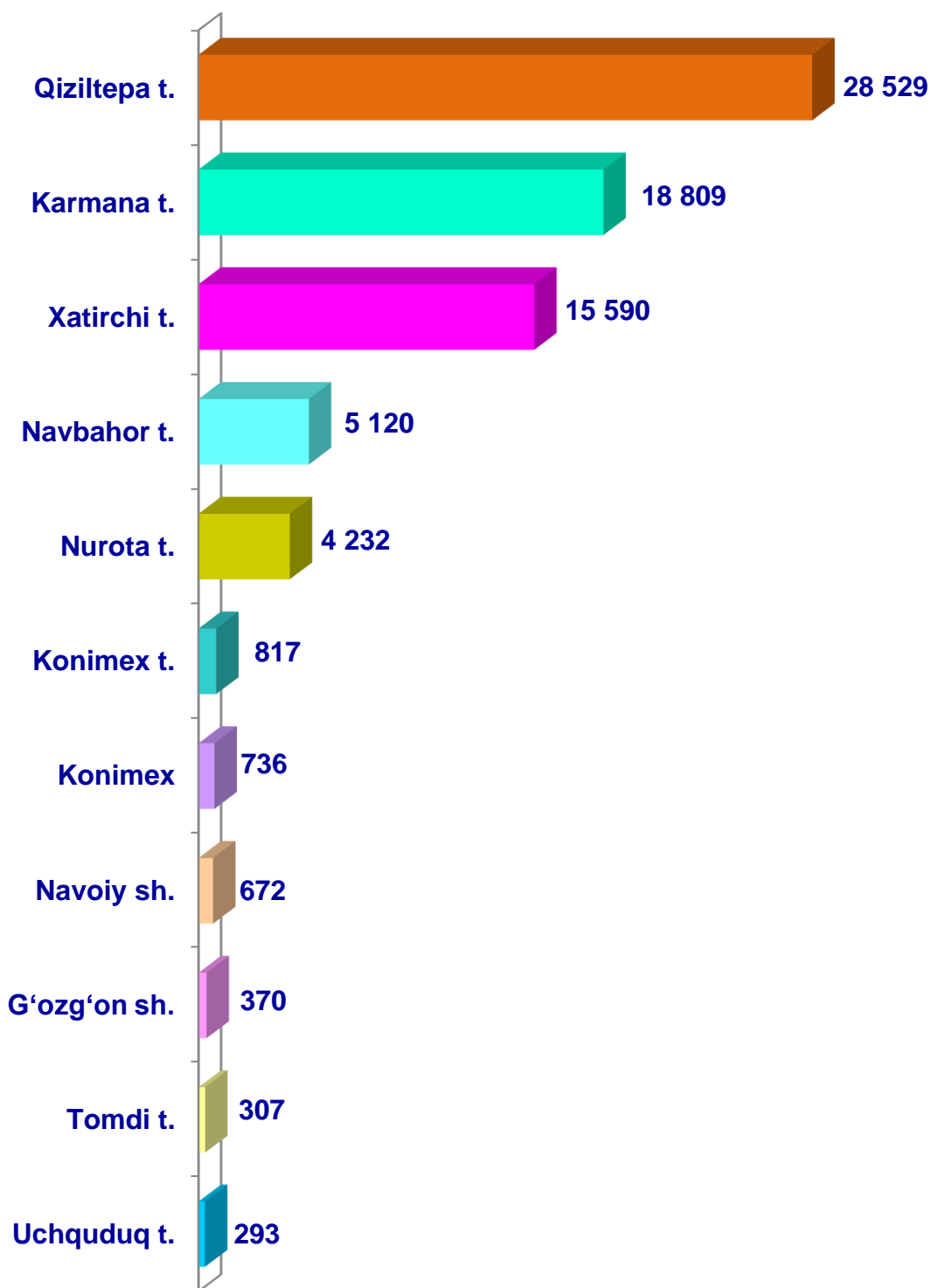
Yetishtirilgan mahsulotning
xo'jalik toifalari bo'yicha taqsimlanishi



2022-yilning yanvar- mart oylarida barcha toifadagi xo'jaliklar tomonidan 75,5 mln. dona tuxum (2021- yilning yanvar- martiga nisbatan 3,1 % ga ko'p) yetishtirildi. Tuxum yetishtirish ko'rsatkichlari xo'jalik toifalari bo'yicha tahlil etilganda, tuxum yetishtirish umumiy hajmidan 63,3 % i dehqon (shaxsiy yordamchi) xo'jaliklari hissasiga to'g'ri keldi.

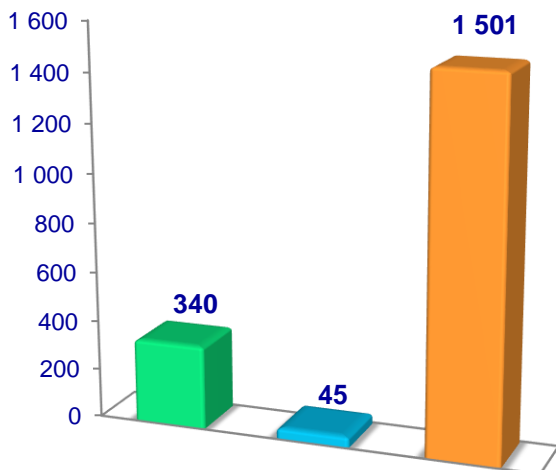


Navoiy viloyati bo'yicha **tuxum** yetishtirish hajmi, ming dona

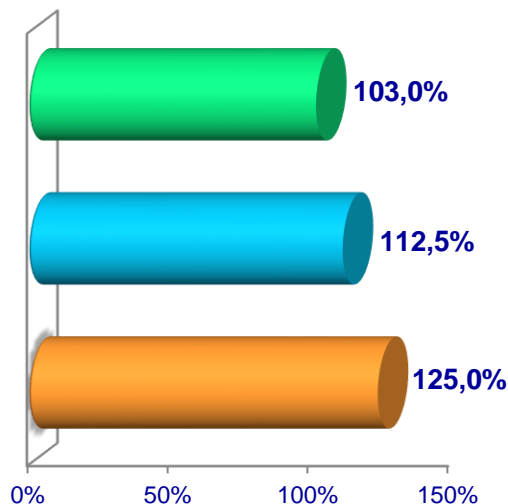


Baliq ovlash

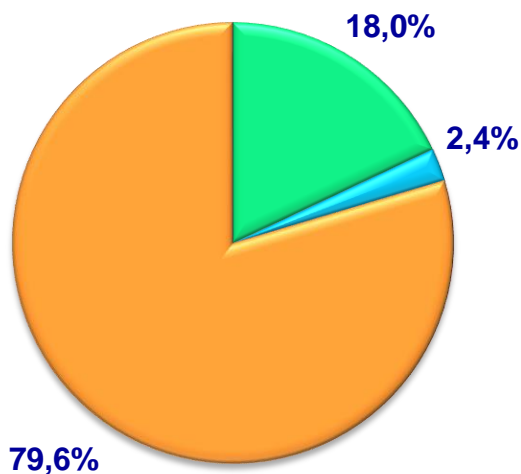
Hajmi, tonna.



O'sish sur'ati




Yetishtirilgan mahsulotning
xo'jalik toifalari bo'yicha taqsimlanishi



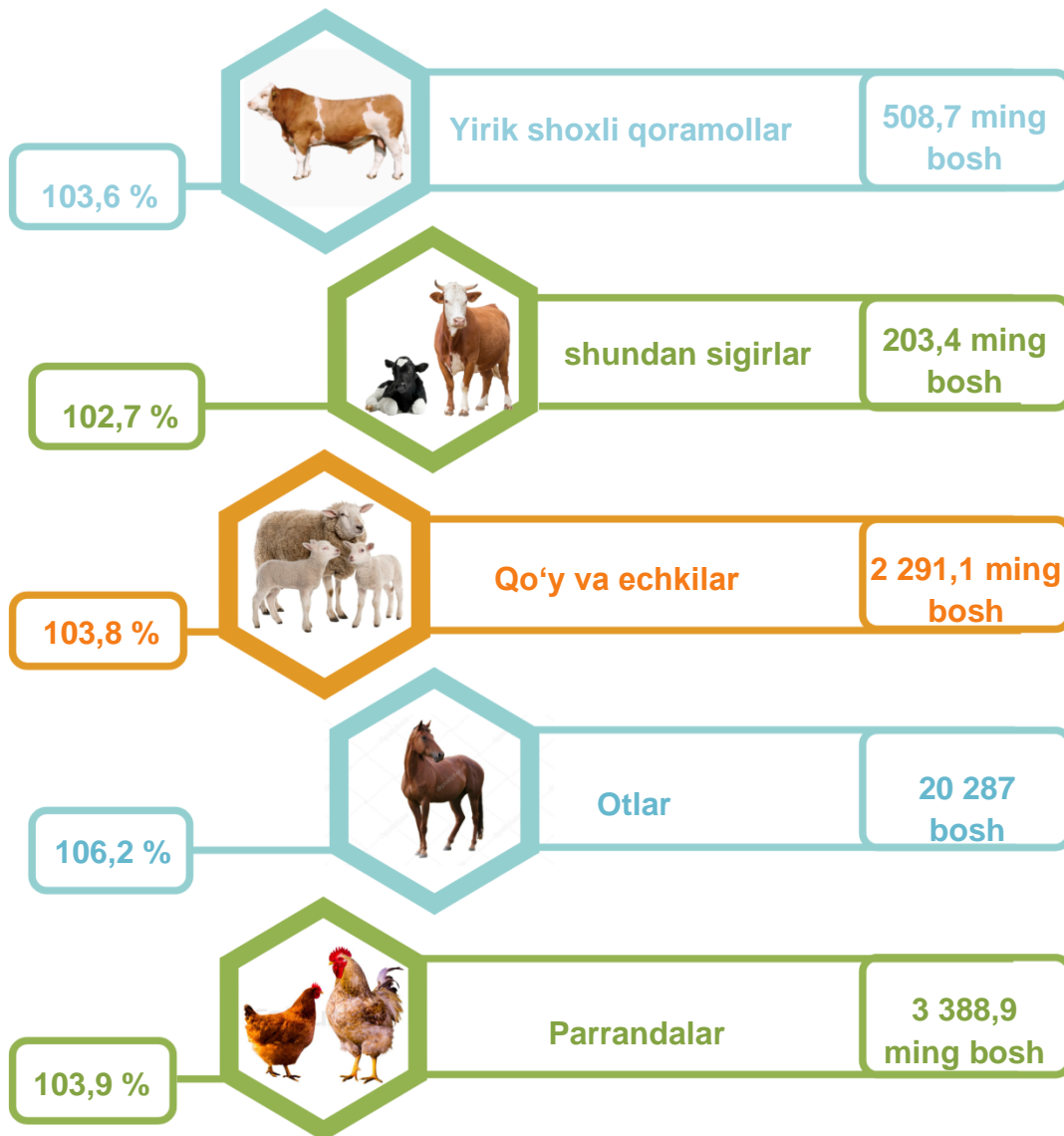
2022- yilning yanvar- mart oylarida barcha toifadagi xo'jaliklar tomonidan 1 886,0 tonna (2021- yilning yanvar- martiga nisbatan 20,1 % ga ko'p) baliq ovlandi. Ovlangan baliqlar xo'jalik toifalaribo'yicha tahlil qilinganda, ovlangan baliq umumiy hajmidan 79,6 % i qishloq xo'jaligi faoliyatini amalga oshiruvchi tashkilotlar hissasiga to'g'ri kelganini ta'kidlash lozim.



Navoiy viloyati bo'yicha ovlangan **baliq** hajmi, tonna



Chorva mollari va parrandalar bosh soni

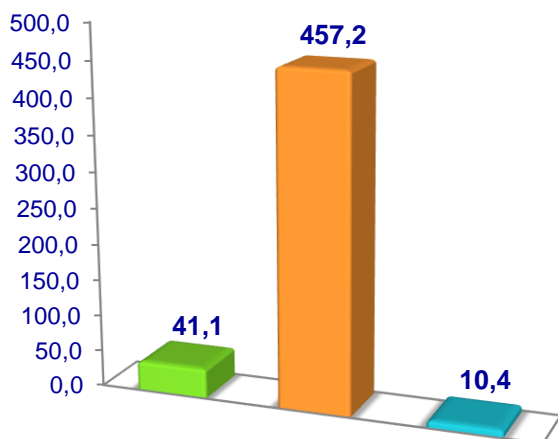


2022- yilning 1- aprel holatiga ko'ra, yirik shoxli qoramollar bosh soni to'g'risidagi ma'lumotlarni xo'jalik toifalari bo'yicha tahlil qilar ekanmiz, yirik shoxli qoramollarning 8,1 % i fermer xo'jaliklari hissasiga, 89,9 % i dehqon (shaxsiy yordamchi) xo'jaliklariga, 2,0 % i qishloq xo'jaligi faoliyatini amalga oshiruvchi tashkilotlarga to'g'ri kelishini qayd etib o'tish lozim, shunga mos ravishda qo'y va echkilarning umumiy sonidan 27,5 % i fermer xo'jaliklariga, 59,4 % i dehqon (shaxsiy yordamchi) xo'jaliklariga, 13,1 % i qishloq xo'jaligi faoliyatini amalga oshiruvchi tashkilotlarga to'g'ri keladi shuningdek, parrandalar umumiy sonidan 11,5 % i fermer xo'jaliklariga, 66,7 % i dehqon (shaxsiy yordamchi) xo'jaliklariga, 21,8 % i qishloq xo'jaligi faoliyatini amalga oshiruvchi tashkilotlarga to'g'ri keladi.

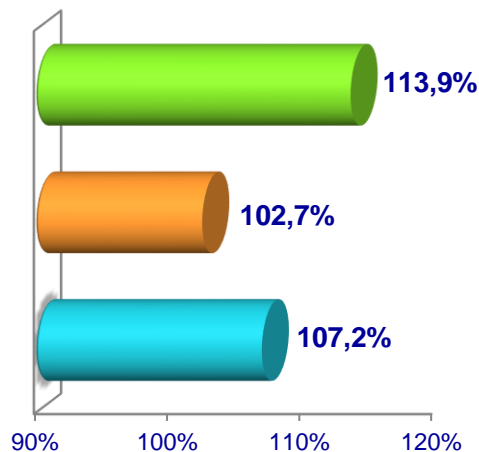
2022- yilning 1- aprel holatiga ko'ra, yirik shoxli qoramollarning umumiy bosh soni 508,7 ming taga yetdi. 2021- yilning mos davri bilan solishtirilganda, barcha toifadagi xo'jaliklarda yirik shoxli qoramollar bosh soni 17,9 ming taga (3,6%) ko'paydi.

Yirik shoxli qoramollar

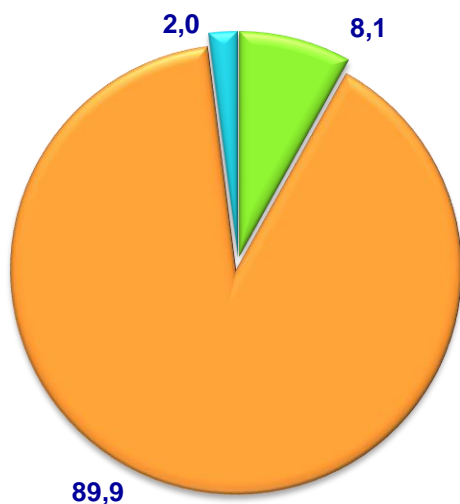
Soni, ming bosh



O'sish sur'ati



Bosh sonining xo'jalik toifalari bo'yicha taqsimlanishi



Fermer xo'jaliklari

Dehqon (shaxsiy yordamchi) xo'jaliklari

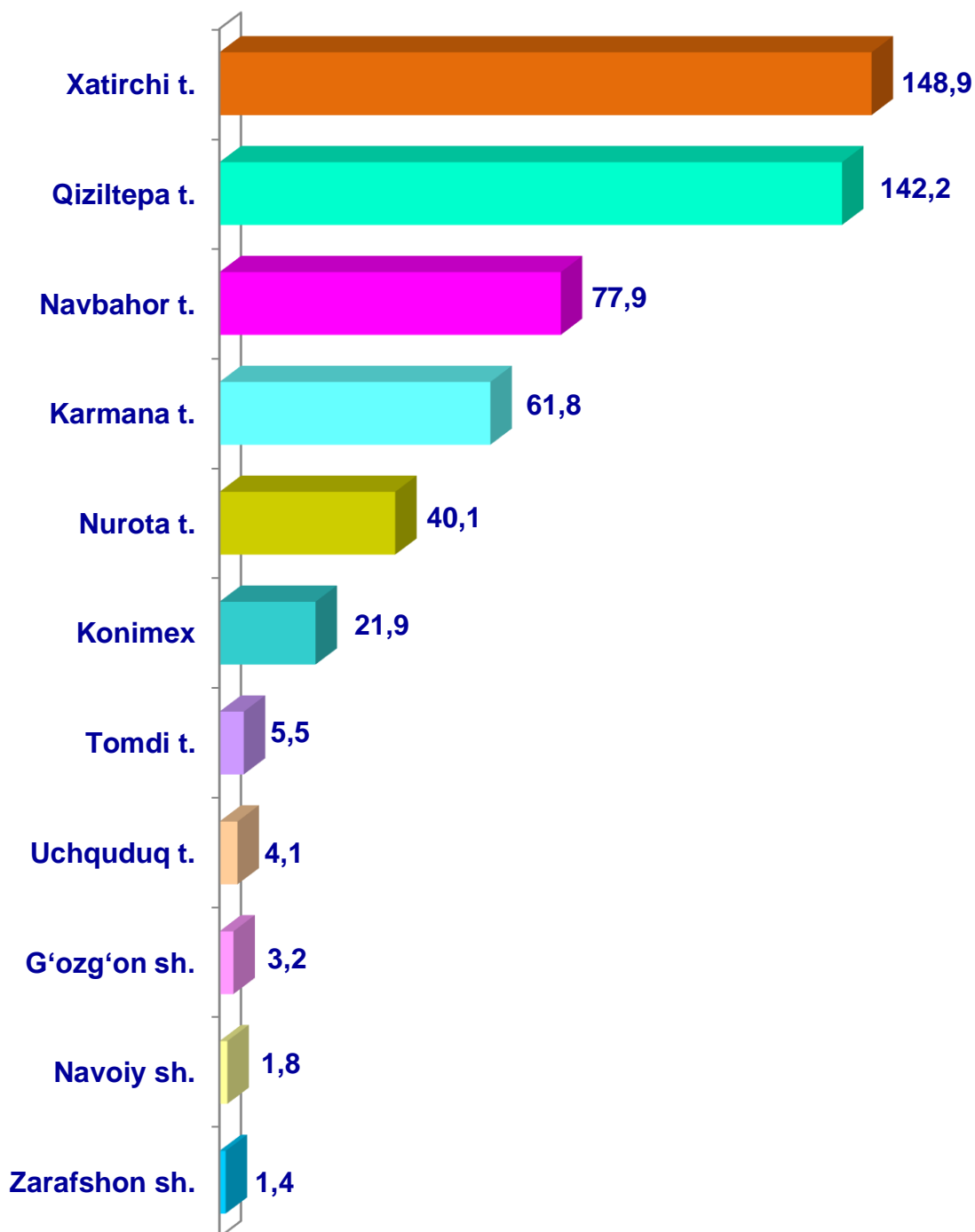
Qishloq xo'jaligi faoliyatini amalga oshiruvchi tashkilotlar



2022- yilning 1- aprel holatiga ko'ra, yirik shoxli qoramollar bosh soni to'g'risidagi ma'lumotlar xo'jalik toifalari bo'yicha tahlil etilganda, jami yirik shoxli qoramollarning 89,9 % i dehqon (shaxsiy yordamchi) xo'jaliklariga to'g'ri kelishi kuzatildi.



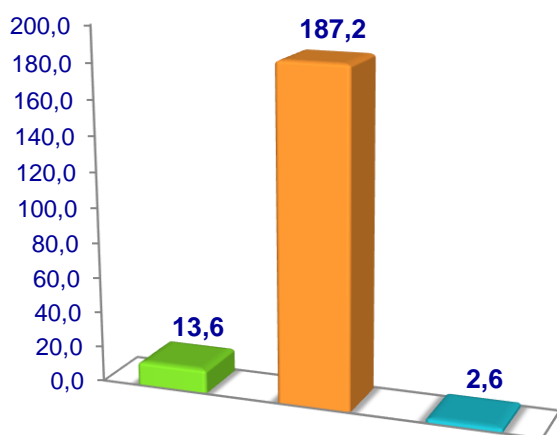
Navoiy viloyati bo'yicha **yirik shoxli** **qoramollarning** umumiy bosh soni, ming bosh



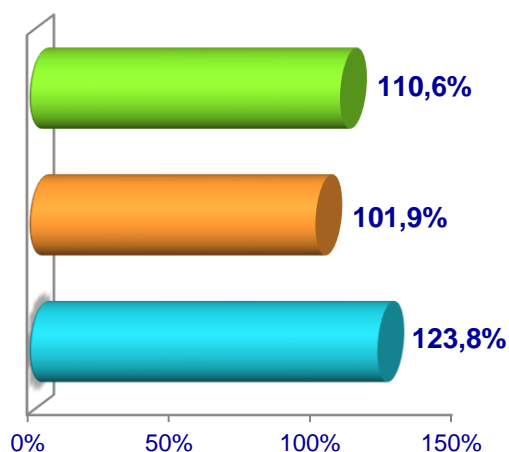
2022- yilning 1- aprel holatiga ko'ra, sigirlarning umumiy bosh soni 203,4 ming taga yetdi. 2021- yilning mos davri bilan solishtirilganda, barcha toifadagi xo'jaliklarda sigirlar bosh soni 5,3 ming taga (2,7 %) ko'paydi.

Sigirlar

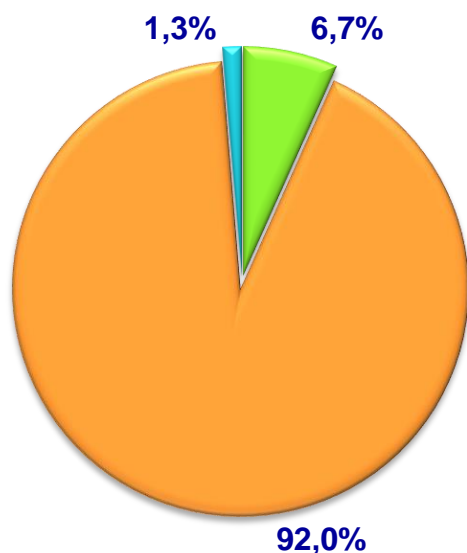
Soni, ming bosh



O'sish sur'ati




Bosh sonining xo'jalik toifalari bo'yicha taqsimlanishi



Fermer xo'jaliklari

Dehqon (shaxsiy yordamchi) xo'jaliklari

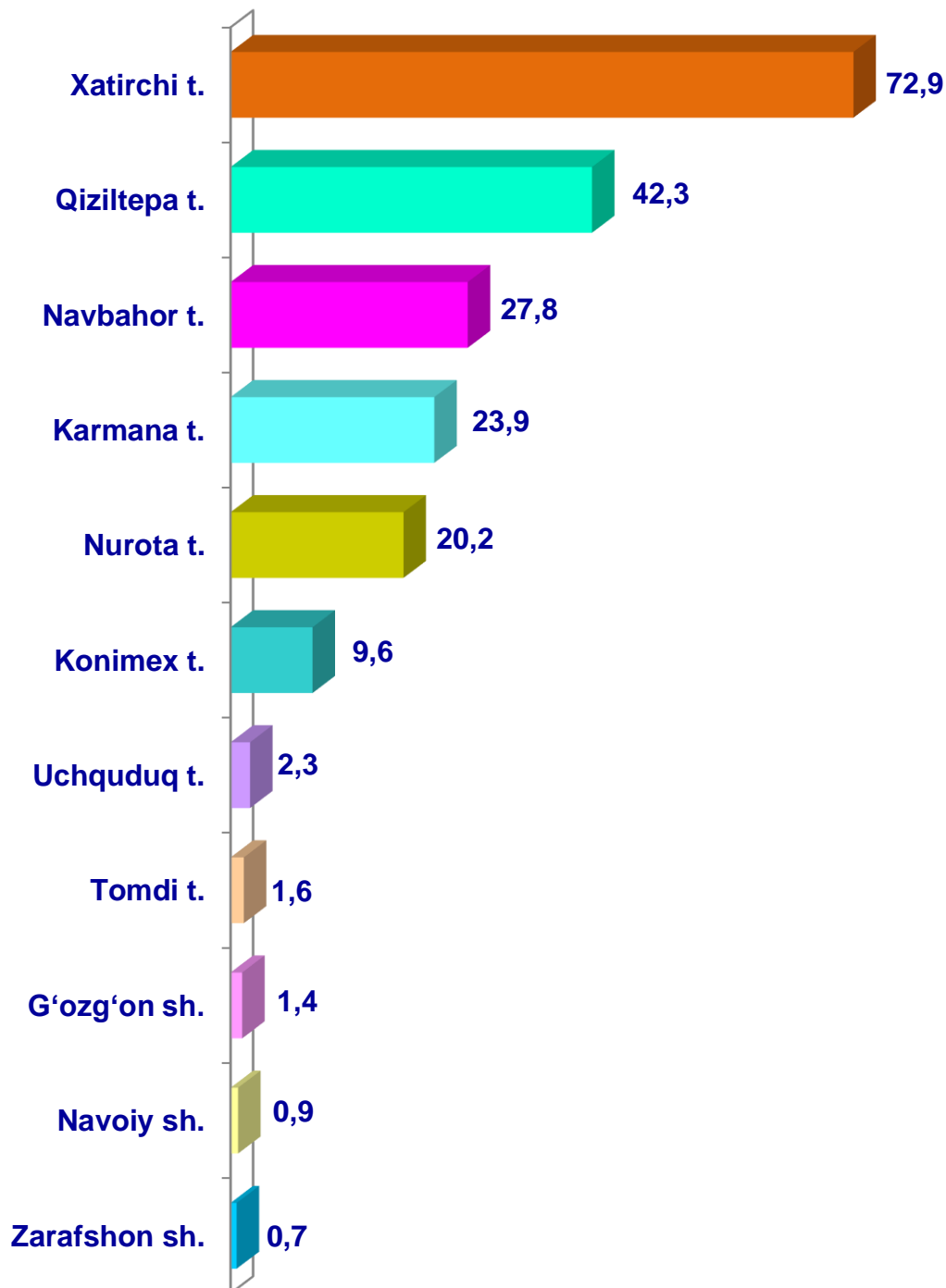
Qishloq xo'jaligi faoliyatini amalga oshiruvchi tashkilotlar



2022- yilning 1- aprel holatiga ko'ra, sigirlar bosh soni to'g'risidagi ma'lumotlar xo'jalik toifalari bo'yicha tahlil etilganda, jami sigirlarning 92,0 % i dehqon (shaxsiy yordamchi) xo'jaliklariga to'g'ri kelishi kuzatildi.



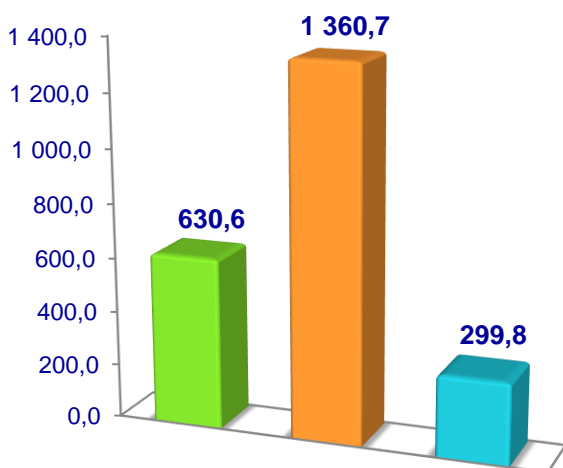
Navoiy viloyati bo'yicha sigirlarning umumiy bosh soni, ming bosh



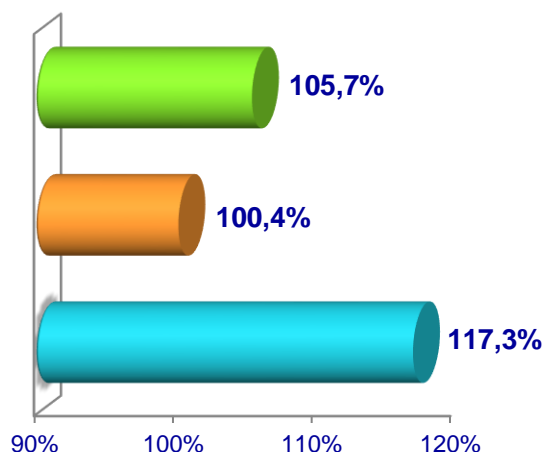
2022- yilning 1- aprel holatiga ko'ra, qo'y va echkilarning umumiy bosh soni 2 291,1 ming taga yetdi. 2021- yilning mos davri bilan solishtirilganda, barcha toifadagi xo'jaliklarda qo'y va echkilar bosh soni 83,1 ming taga (3,8 %) ko'paydi.

Qo'y va echkilar

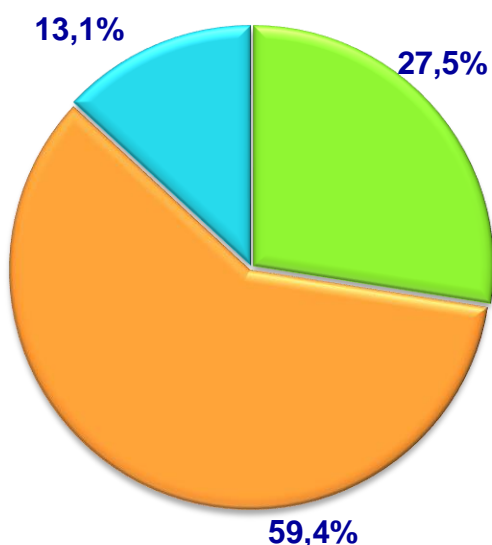
Soni, ming bosh



O'sish sur'ati



Bosh sonining xo'jalik toifalari bo'yicha taqsimlanishi



Fermer xo'jaliklari

Dehqon (shaxsiy yordamchi) xo'jaliklari

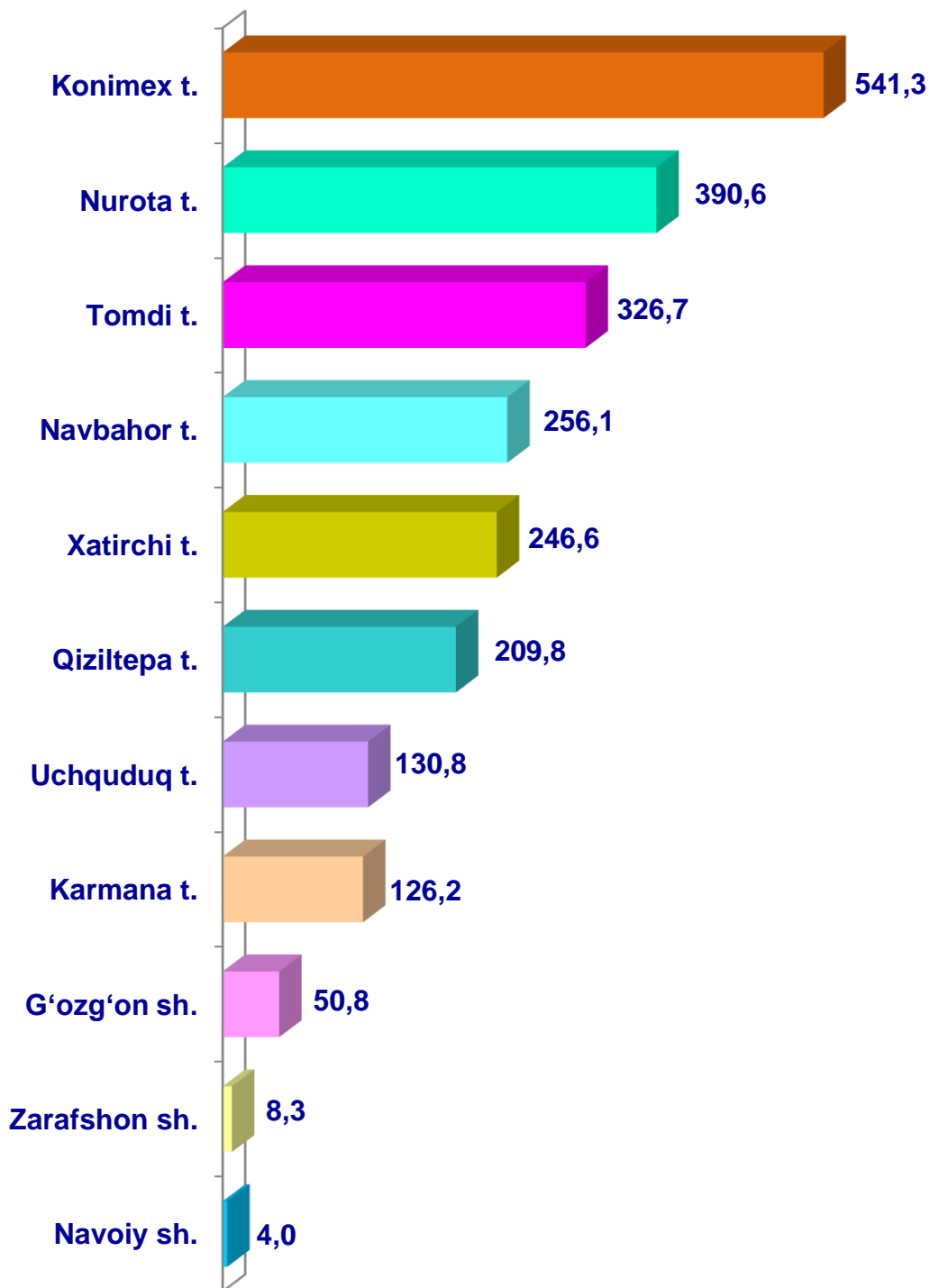
Qishloq xo'jaligi faoliyatini amalga oshiruvchi tashkilotlar



2022- yilning 1- aprel holatiga ko'ra, qo'y va echkilar bosh soni to'g'risidagi ma'lumotlar xo'jalik toifalari bo'yicha tahlil etilganda, jami qo'y va echkilarning 59,4 % i dehqon (shaxsiy yordamchi) xo'jaliklariga to'g'ri kelishi kuzatildi.



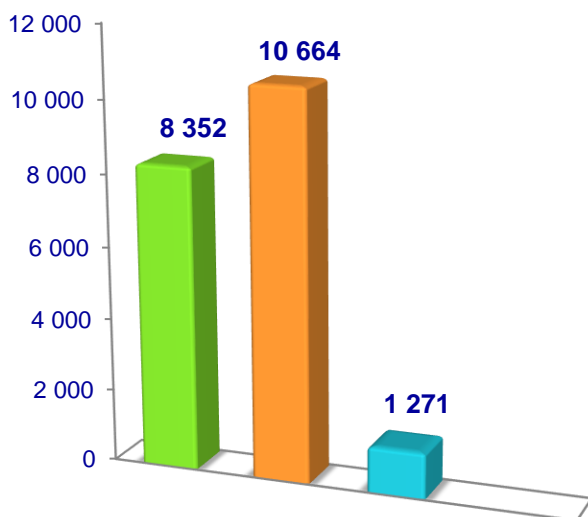
Navoiy viloyati bo'yicha qo'y va echkilarning umumiy bosh soni, ming bosh



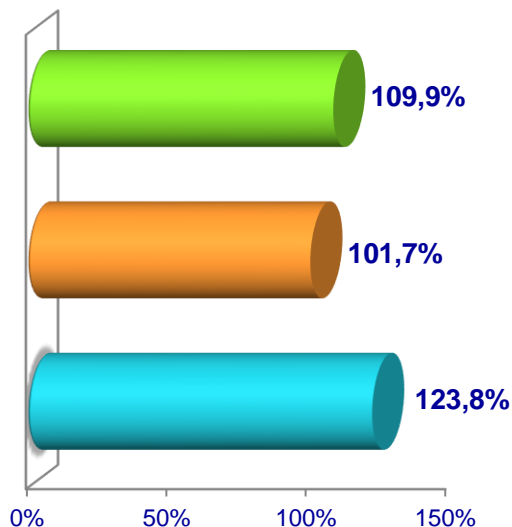
2022- yilning 1- aprel holatiga ko'ra, otlarning umumiy bosh soni 20 287 taga yetdi. 2021- yilning mos davri bilan solishtirilganda, barcha toifadagi xo'jaliklarda otlar bosh soni 1 177 taga (6,2 %) ko'paydi.

Otlar

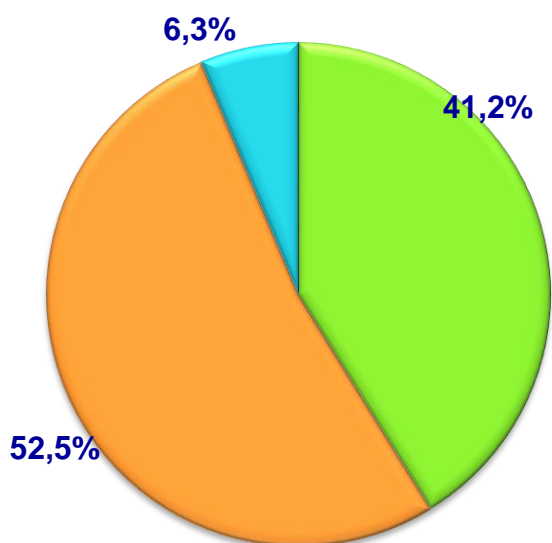
Soni, bosh



O'sish sur'ati



Bosh sonining xo'jalik toifalari bo'yicha taqsimlanishi



Fermer xo'jaliklari

Dehqon (shaxsiy yordamchi) xo'jaliklari

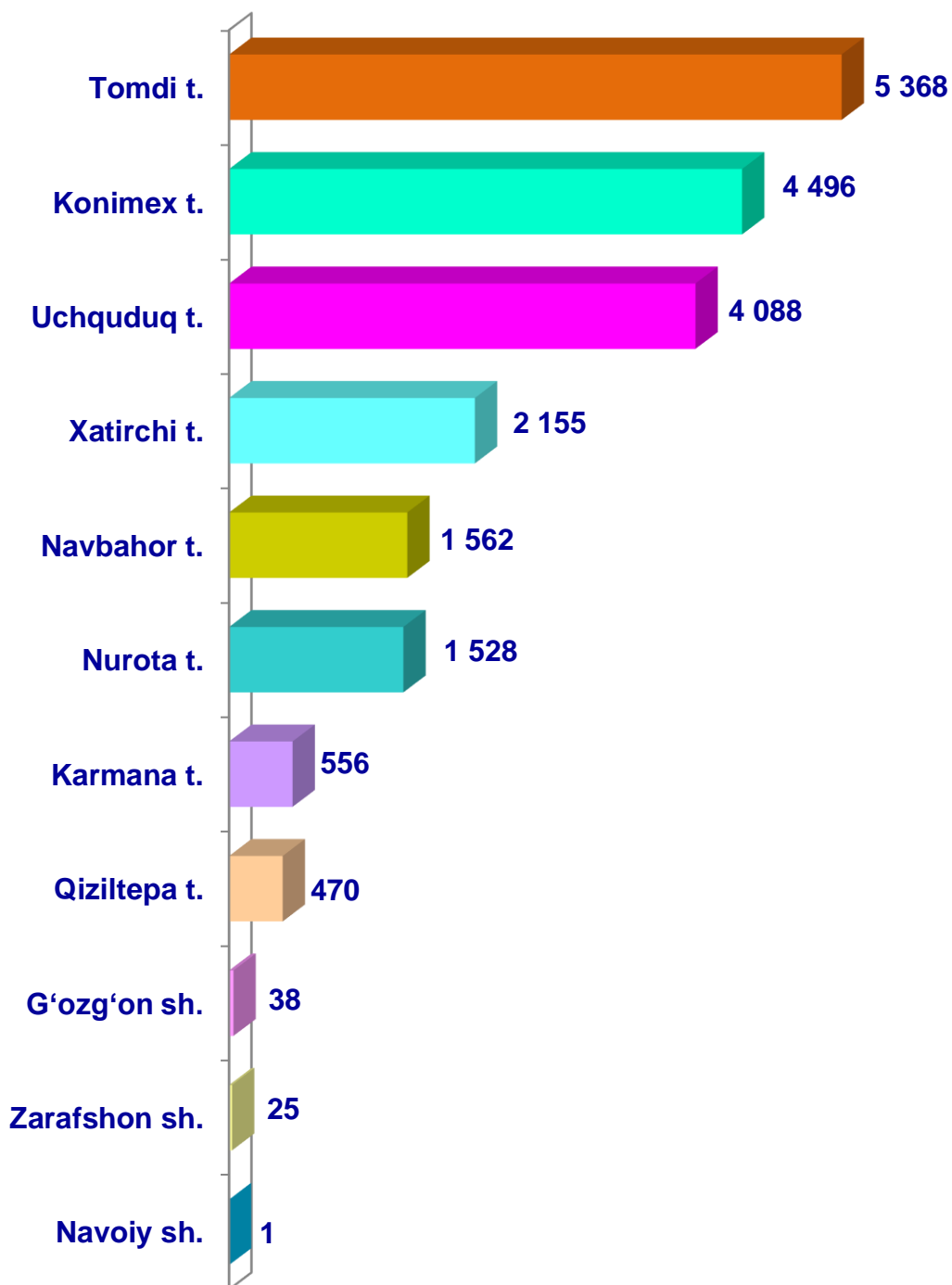
Qishloq xo'jaligi faoliyatini amalga oshiruvchi tashkilotlar



2022- yilning 1- aprel holatiga ko'ra, otlar bosh soni to'g'risidagi ma'lumotlar xo'jalik toifalari bo'yicha tahlil etilganda, jami otlarning 52,5 % i dehqon (shaxsiy yordamchi) xo'jaliklariga to'g'ri kelishi kuzatildi.



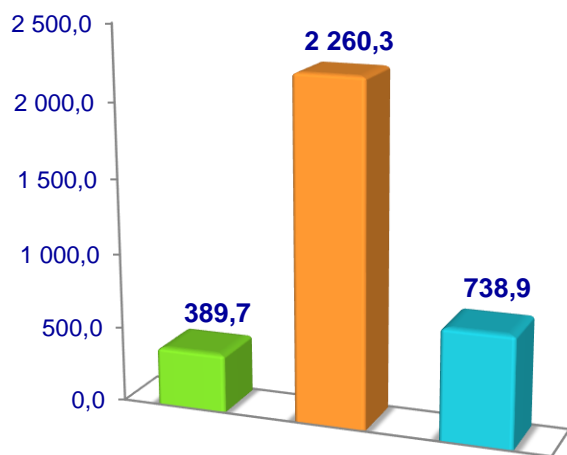
Navoiy viloyati bo'yicha **otlarning** umumiy bosh soni, bosh



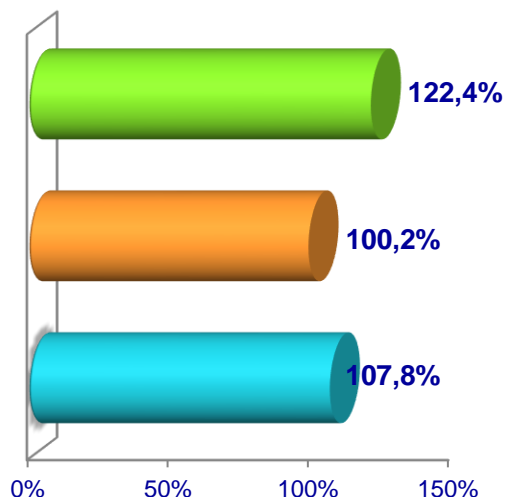
2022- yilning 1- aprel holatiga ko'ra, parrandalarning umumiy bosh soni 3 388,9 ming taga yetdi. 2021- yilning mos davri bilan solishtirilganda, barcha toifadagi xo'jaliklarda parrandalar bosh soni 128,4 ming taga (3,9 %) ko'paydi.

Parrandalar

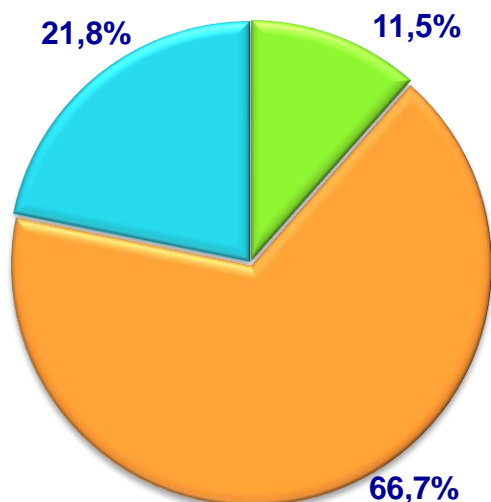
Soni, ming bosh



O'sish sur'ati



Bosh sonining xo'jalik toifalari bo'yicha taqsimlanishi



Fermer xo'jaliklari

Dehqon (shaxsiy yordamchi) xo'jaliklari

Qishloq xo'jaligi faoliyatini amalga oshiruvchi tashkilotlar



2022- yilning 1- aprel holatiga ko'ra, parrandalar bosh soni to'g'risidagi ma'lumotlar xo'jalik toifalari bo'yicha tahlil etilganda, jami parrandalarning 66,7 % i dehqon (shaxsiy yordamchi) xo'jaliklariga to'g'ri kelishi kuzatildi.



Navoiy viloyati bo'yicha parrandalarning umumiy bosh soni, ming bosh

