



**NAVOIY VILOYATI
STATISTIKA BOSHQARMASI**

NAVOIY VILOYATIDA XIZMATLAR SOHASINING RIVOJLANISHI

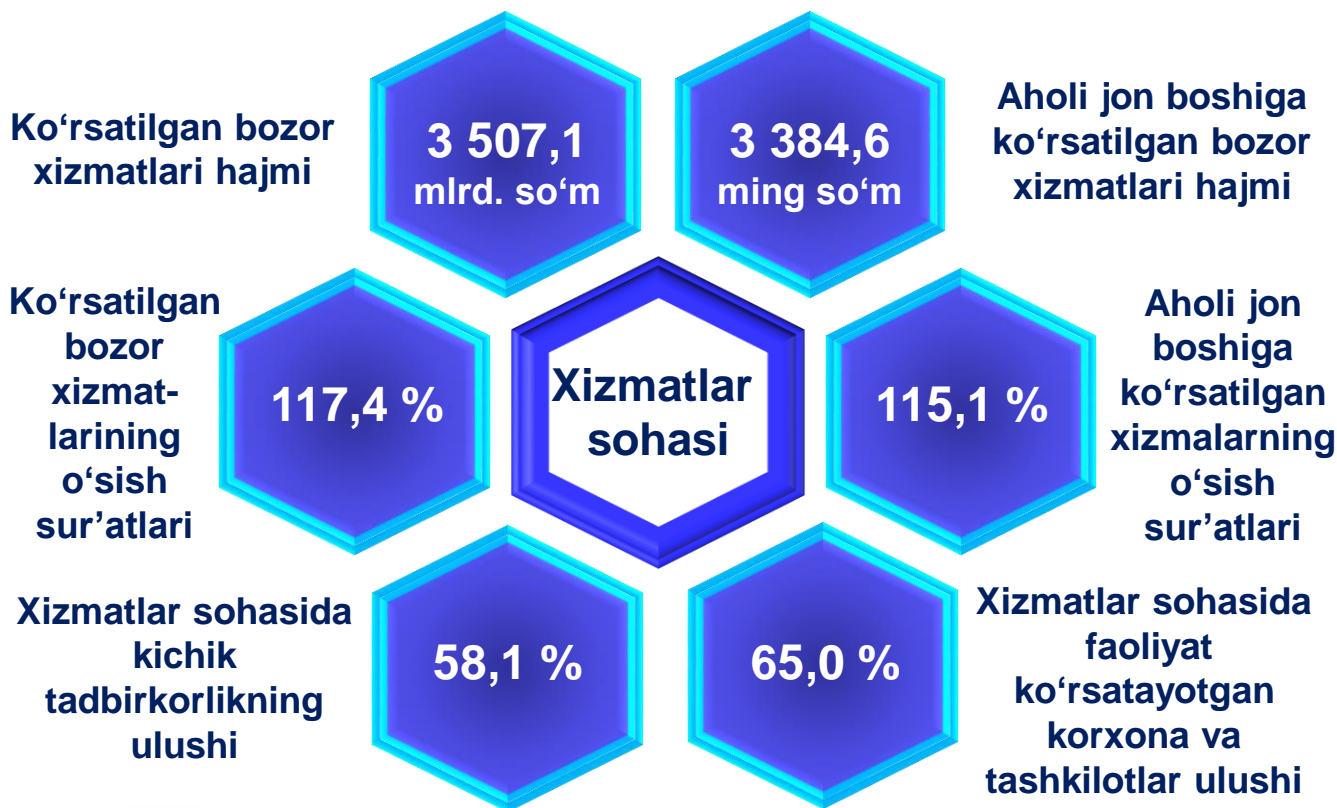
**2022- YILNING
YANVAR-MAY OYLARIDA**

***Dastlabki ma'lumotlar
2022- yil yanvar-may oylarida***

Xizmatlar sohasining kengayishi va rivojlanishi, milliy daromadlarning oshishini ta'minlovchi hamda aholi uchun munosib turmush darajasini ta'minlashning hal qiluvchi omilidir. Xizmatlarning yuqori sifati va xilma-xilligi, xodimlarning mehnat samaradorligini oshiradi, iste'mol xarajatlarini kamaytiradi, vaqtni tejalishiga olib keladi hamda bo'sh vaqt samaradorligini oshiradi.



Xizmatlar sohasining asosiy ko'rsatkichlari
(2022- yil yanvar-may oylarida)

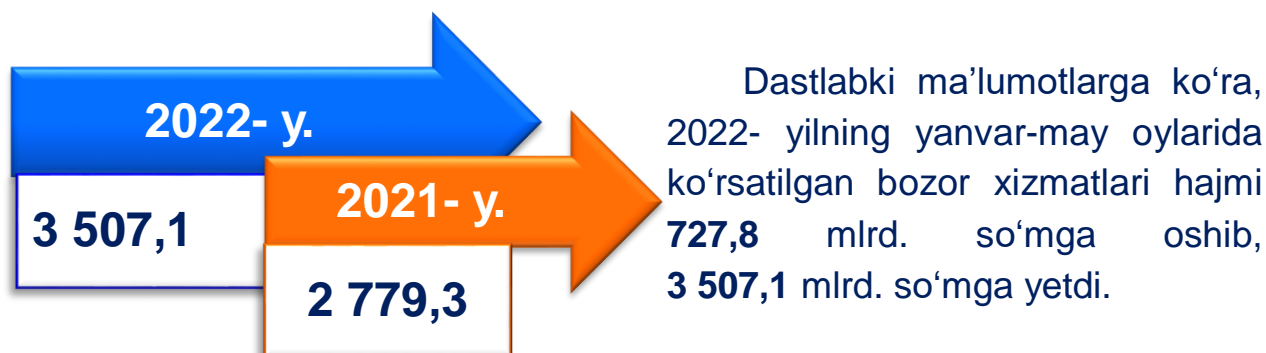


Dastlabki ma'lumotlar 2022- yil yanvar-may oylarida

Aholining har xil turdagi xizmatlarga bo'lgan talabining muttasil oshib borayotgani va tegishli infratuzilmani (ijtimoiy, transport-kommunikatsiya, savdo va boshqalar) rivojlantirish bo'yicha davlat tomonidan ko'rilayotgan amaliy chora-tadbirlar, xizmat ko'rsatish sohasining barcha tarmoqlarini jadal rivojlantirishni ta'minladi.



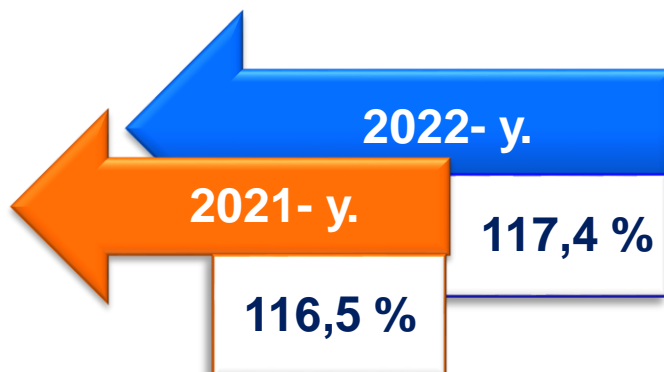
Ko'rsatilgan bozor xizmatlari hajmi, mlrd. so'm



Ko'rsatilgan bozor xizmatlarining o'sish sur'atlari, % da



Taqqoslama ekvivalentda 2021- yilning yanvar-may oylariga (116,5 %) nisbatan o'sish sur'ati 117,4 % ni tashkil etdi.



*Dastlabki ma'lumotlar
2022- yil yanvar-may oylarida*

Iqtisodiy faoliyat turlari bo'yicha ishlab chiqarilgan xizmatlarning asosiy ko'rsatkichlari (2022- yil yanvar-may oylarida)	Hajmi, mlrd. so'm	2021- yilga nisbatan o'sish sur'ati, % da
Xizmatlar - jami	3 507,1	117,4
shu jumladan:		
Aloqa va axborotlashtirish xizmatlari	137,2	118,9
Moliyaviy xizmatlar	709,7	118,1
Transport xizmatlari	591,8	113,4
shu jumladan: avtotransport xizmatlari	497,9	110,9
Yashash va ovqatlanish xizmatlari	221,1	168,7
Savdo xizmatlari	1079,9	110,0
Ko'chmas mulk bilan bog'liq xizmatlar	69,4	115,3
Ta'lim sohasidagi xizmatlar	111,2	104,2
Sog'liqni saqlash sohasidagi xizmatlar	51,0	114,4
Ijara xizmatlari	69,0	141,3
Kompyuter va maishiy tovarlarni ta'mirlash bo'yicha xizmatlar	56,5	112,6
Shaxsiy xizmatlar	93,7	111,9
Me'morchilik, muhandislik izlanishlari, texnik sinovlar va tahlil sohasidagi xizmatlar	196,3	157,0
Boshqa xizmatlar	120,3	105,1

*Dastlabki ma'lumotlar
2022- yil yanvar-may oylarida*

**Iqtisodiy faoliyat turlari bo'yicha xizmatlarning
tarkibi, % da**
(2022- yil yanvar-may oylarida)



30,8

**Savdo
xizmatlari**

20,2

**Moliyaviy
xizmatlar**

16,9

**Transport
xizmatlari**

6,3

**Yashash
va ovqatlanish
xizmatlari**

5,6

**Me'morchilik
sohasidagi
xizmatlar**

3,9

**Aloqa va
axborotlashti-
rish xizmatlari**

3,4

**Boshqa
xizmatlar**

3,2

**Ta'lim
sohasidagi
xizmatlar**

2,7

**Shaxsiy
xizmatlar**

2,0

**Ijara
xizmatlari**

2,0

**Ko'chmas mulk
bilan bog'liq
xizmatlar**

1,6

**Kompyuterlarni
ta'mirlash
xizmatlari**

1,4

**Sog'liqni saqlash
sohasidagi
xizmatlar**

Dastlabki ma'lumotlar 2022- yil yanvar-may oylarida

Iqtisodiy faoliyat turlari bo'yicha ko'rsatilgan bozor xizmatlari tarkibida eng katta ulushni savdo xizmatlari egallaydi. 2022- yil yanvar-may oylarida bu xizmatlarning ulushi **30,8 %** ni tashkil etdi. Shu bilan birga, yuqori ko'rsatkichlar moliyaviy xizmatlar (**20,2 %**), transport (**16,9 %**), yashash va ovqatlanish xizmatlari bo'yicha (**6,3 %**), shuningdek, me'morchilik sohasidagi xizmatlar (**5,6 %**) qayd etildi.

Taqqoslash uchun: 2021- yilning yanvar-may oylarida savdo xizmatlari umumiy hajmning **31,7 %** ini tashkil etgan. 2021- yilning shu davrida sog'liqni saqlash sohasidagi xizmatlar bo'yicha xizmatlarning ulushi ham eng kichik ko'rsatkichga ega bo'lgan **1,5 %**.

Ko'rsatilgan bozor xizmatlari jami hajmining o'sishidagi asosiy omil, yashash va ovqatlanish xizmatlari **68,7 %** ga, me'morchilik sohasidagi xizmatlar **57,0 %** ga, ijara xizmatlari **41,3 %** ga, aloqa va axborotlashtirish xizmatlari **18,9 %** ga, moliyaviy xizmatlar **18,1 %** ga, ko'chmas mulk bilan bog'liq xizmatlar **15,3 %** ga, sog'liqni saqlash sohasidagi xizmatlar **14,4 %** ga, transport xizmatlari **13,4 %** ga, kompyuterlarni ta'mirlash xizmatlari **12,6 %** ga, shaxsiy xizmatlar **11,9 %** ga, savdo xizmatlari **10,0 %** ga o'sishi hisoblanadi.

2022- yilning yanvar-may oylarida jami ko'rsatilgan xizmatlar hajmi o'tgan yilning shu davriga nisbatan solishtirma narxlardagi o'sish sur'ati **117,4 %** ni tashkil etdi.


Ko'rsatilgan bozor xizmatlari jami hajmining nisbatan pastligiga asosiy omil bo'lib ta'lim sohasidagi xizmatlarining 2021- yilning mos davriga nisbatan **104,2 %** ni tashkil etishi salbiy ta'sir ko'rsatdi.

Dastlabki ma'lumotlar
2022- yil yanvar-may oylarida

Yanvar-may oylarida transport xizmatlari



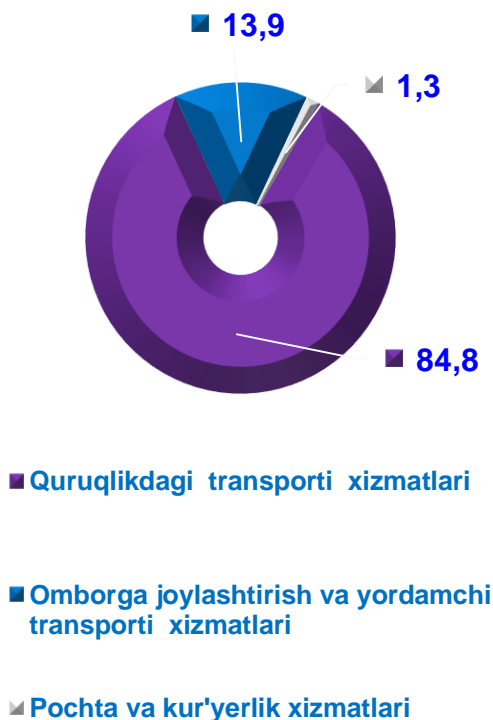
**O'sish
sur'ati, % da**



**Xizmatlar
hajmi,
mlrd.
so'm**



**Turlari bo'yicha transport
xizmatlarining tarkibi, % da**
(2022- yil yanvar-may oylarida)



**Hududlar kesimida transport
xizmatlari (2022- yil yanvar-may oylarida)**

Hududlar	Xizmatlar hajmi, mlrd. so'm	O'sish sur'ati, % da
Navoiy shahri	122,2	109,6
Zarafshon shahri	65,6	107,5
G'ozg'on shahri	1,4	105,1
Konimex tumani	25,8	115,9
Qiziltepa tumani	75,4	119,6
Navbahor tumani	47,7	116,2
Karmana tumani	113,4	118,2
Nurota tumani	34,2	115,3
Tomdi tumani	11,2	108,9
Uchquduq tumani	28,2	117,9
Xatirchi tumani	66,7	112,1

Dastlabki ma'lumotlar
2022- yil yanvar-may oylarida

Yanvar-may oylarida avtomobil transporti xizmatlari



O'sish sur'ati, % da

2022- y. **110,9**

2021- y. **111,7**

Xizmatlar hajmi, mlrd. so'm

2022- y. **•497,9**

2021- y. **•424,3**

Tashish turlari bo'yicha avtomobil transporti xizmatlarining tarkibi, % da

2022- y.

60,3

39,7

2021- y.

60,4

39,6

Yo'lovchi tashish

Yuk tashish

Hududlar kesimida avtomobil transporti xizmatlari (2022- yil yanvar-may oylarida)

Hududlar	Xizmatlar hajmi, mlrd. so'm	O'sish sur'ati, % da
Navoiy shahri	106,1	111,4
Zarafshon shahri	62,4	104,6
G'ozg'on shahri	1,4	110,0
Konimex tumani	22,0	106,7
Qiziltepa tumani	67,6	109,7
Navbahor tumani	45,3	111,1
Karmana tumani	70,7	123,0
Nurota tumani	33,3	114,8
Tomdi tumani	11,1	108,9
Uchquduq tumani	24,6	104,9
Xatirchi tumani	53,4	101,0

Dastlabki ma'lumotlar
2022- yil yanvar-may oylarida

Yanvar-may oylarida savdo xizmatlari



O'sish sur'ati, % da

Xizmatlar hajmi, mlrd. so'm



Savdo xizmatlarining tarkibi, % da
(2022- yil yanvar-may oylarida)

Hududlar kesimida savdo xizmatlari
(2022- yil yanvar-may oylarida)



Hududlar	Xizmatlar hajmi, mlrd. so'm	O'sish sur'ati, % da
Navoiy shahri	306,7	118,4
Zarafshon shahri	110,2	109,7
G'ozg'on shahri	0,8	103,3
Konimex tumani	29,9	110,4
Qiziltepa tumani	120,9	113,4
Navbahor tumani	87,0	109,3
Karmana tumani	180,0	112,8
Nurota tumani	68,1	109,2
Tomdi tumani	14,4	106,4
Uchquduq tumani	48,3	112,0
Xatirchi tumani	113,6	109,2

● **Avtomobillar va mototsikllar savdosidan tashqari chakana savdo bo'yicha xizmatlar**

● **Ulgurji savdo xizmatlari (avtomobillar va mototsikllar savdosidan tashqari)**

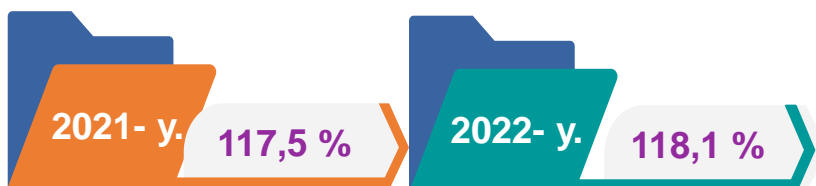
● **Avtomobillar va mototsikllar ulgurji va chakana savdosi, jumladan, ularni ta'mirlash xizmatlarini qo'shgan holda**

Dastlabki ma'lumotlar 2022- yil yanvar-may oylarida

Yanvar-may oylarida moliyaviy xizmatlar



O'sish sur'ati, % da



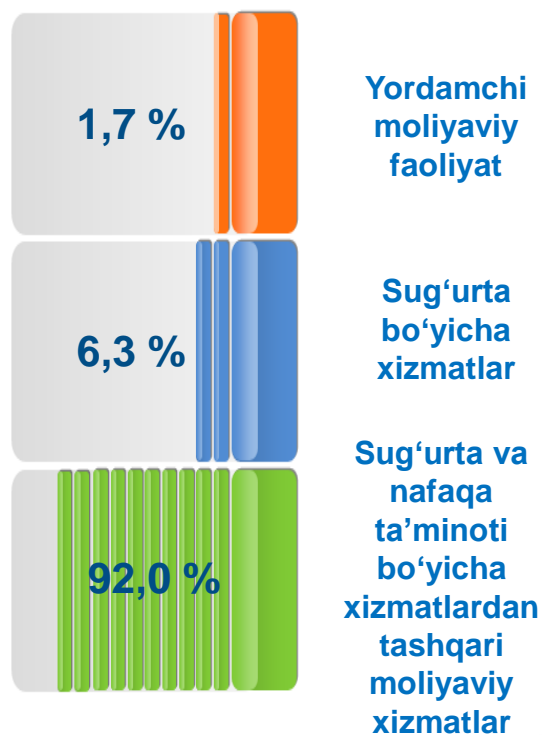
Xizmatlar hajmi, mlrd. so'm



Hududlar kesimida moliyaviy xizmatlar (2022- yil yanvar-may oylarida)

Hududlar	Xizmatlar hajmi, mlrd. so'm	O'sish sur'ati, % da
Navoiy shahri	426,1	114,4
Zarafshon shahri	65,9	124,3
G'ozg'on shahri	3,4	108,4
Konimex tumani	6,1	121,5
Qiziltepa tumani	39,1	125,7
Navbahor tumani	21,9	119,4
Karmana tumani	95,2	125,9
Nurota tumani	10,3	121,9
Tomdi tumani	2,5	117,9
Uchquduq tumani	15,2	123,8
Xatirchi tumani	23,8	123,0

Moliyaviy xizmatlar tarkibi, % da (2022- yil yanvar-may oylarida)



Dastlabki ma'lumotlar 2022- yil yanvar-may oylarida

Yanvar-may oylarida aloqa va axborotlashtirish xizmatlari



O'sish sur'ati, % da

2022- y.

118,9

2021- y.

115,9

Xizmatlar hajmi, mlrd. so'm

2021- y.

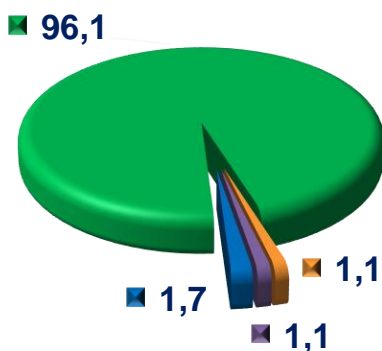
• 114,7

2022- y.

• 137,2

Hududlar kesimida aloqa va axborotlashtirish xizmatlari (2022- yil yanvar-may oylarida)

Aloqa va axborotlashtirish xizmatlarining tarkibi, % da (2022- yil yanvar-may oylarida)



- Kompyuterda dasturlashtirish bo'yicha xizmatlar
- Telekommunikatsiya xizmatlari
- Noshirlik xizmatlari
- Boshqa aloqa va axborotlashtirish xizmatlari

Hududlar	Xizmatlar hajmi, mlrd. so'm	O'sish sur'ati, % da
Navoiy shahri	35,2	118,2
Zarafshon shahri	9,4	109,8
G'ozg'on shahri	0,9	113,4
Konimex tumani	4,3	117,6
Qiziltepa tumani	18,3	117,9
Navbahor tumani	13,6	122,1
Karmana tumani	15,8	121,2
Nurota tumani	9,8	119,5
Tomdi tumani	1,8	115,6
Uchquduq tumani	4,9	117,2
Xatirchi tumani	23,2	122,5

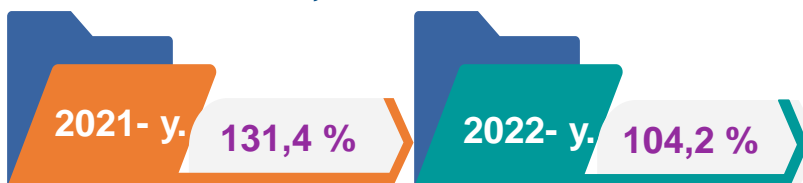
Dastlabki ma'lumotlar 2022- yil yanvar-may oylarida

Yanvar-may oylarida ta'lim sohasidagi xizmatlar



O'sish sur'ati, % da

Xizmatlar hajmi, mlrd. so'm



2022- y. • 111,2

2021- y. • 98,0

Hududlar kesimida ta'lim sohasidagi xizmatlar (2022- yil yanvar-may oylarida)

Hududlar	Xizmatlar hajmi, mlrd. so'm	O'sish sur'ati, % da
Navoiy shahri	70,7	99,6
Zarafshon shahri	4,8	116,7
G'ozg'on shahri	0,01	109,2
Konimex tumani	2,9	112,3
Qiziltepa tumani	5,3	116,2
Navbahor tumani	4,4	112,9
Karmana tumani	8,0	115,0
Nurota tumani	3,4	106,5
Tomdi tumani	0,9	106,5
Uchquduq tumani	3,8	111,2
Xatirchi tumani	7,0	113,7

2022- yil yanvar-may oylarida ta'lim sohasidagi xizmatlar hajmi 111,2 mlrd. so'mni yoki ko'rsatilgan bozor xizmatlari umumiy hajmining 3,2 % ini tashkil etdi. 2021- yil yanvar-mayga nisbatan o'sish sur'ati 104,2 % ni tashkil etgan.

Taqqoslash uchun:

2021- yil yanvar-mayda xizmatlar hajmi 98,0 mlrd. so'mni tashkil etdi. 2020- yilga nisbatan esa 31,4 % ga o'sish qayd etilgan.

Dastlabki ma'lumotlar 2022- yil yanvar-may oylarida

Yanvar-may oylarida sog'liqni saqlash sohasidagi xizmatlar



O'sish sur'ati, % da

Xizmatlar hajmi, mlrd. so'm

133,0

2021- y.

114,4

2022- y.

2021- y.

• 40,5

2022- y.

• 51,0



Hududlar kesimida sog'liqni saqlash sohasidagi xizmatlar

(2022- yil yanvar-may oylarida)

Hududlar	Xizmatlar hajmi, mlrd. so'm	O'sish sur'ati, % da
Navoiy shahri	29,5	117,0
Zarafshon shahri	3,4	115,2
G'ozg'on shahri	-	-
Konimex tumani	0,6	111,5
Qiziltepa tumani	1,1	115,7
Navbahor tumani	1,1	111,4
Karmana tumani	5,0	115,6
Nurota tumani	1,0	111,3
Tomdi tumani	0,3	108,2
Uchquduq tumani	1,3	113,0
Xatirchi tumani	7,7	112,3

2022- yilning yanvar-may oylarida sog'liqni saqlash xizmatlari hajmi **51,0** mlrd. so'mni tashkil etdi. Xizmatlarning umumiy hajmida ularning ulushi **1,4** % ni tashkil etdi.

2021- yilning yanvar-mayga nisbatan o'sish sur'ati **114,4** % ni tashkil etgan.

Taqqoslash uchun: 2021- yil yanvar-mayda ushbu xizmatlar hajmi **40,5** mlrd. so'mni yoki ularning umumiy hajmining **1,5** % ini tashkil etgan.

*Dastlabki ma'lumotlar
2022- yil yanvar-may oylarida*

**Yanvar-may oylarida yashash va ovqatlanish
bo'yicha xizmatlar**



O'sish sur'ati, % da

2022 - y.

168,7

2021- y.

108,2

Xizmatlar hajmi, mlrd. so'm

2021- y.

• 110,2

2022- y.

• 221,1

*Yashash va ovqatlanish bo'yicha
xizmatlar (2022- yil yanvar-may oylarida)*

*Yashash va ovqatlanish
bo'yicha xizmatlar tarkibi, % da
2022- y.*

90,1

9,9

Oziq-ovqat
va ichimliklar
bilan ta'minlash
bo'yicha
xizmatlar

Yashash
bo'yicha
xizmatlar

83,5

16,5

2021- y.

Hududlar	Xizmatlar hajmi, mlrd. so'm	O'sish sur'ati, % da
Navoiy shahri	125,2	183,0
Zarafshon shahri	22,0	111,8
G'ozg'on shahri	0,03	101,9
Konimex tumani	4,6	102,7
Qiziltepa tumani	8,6	118,6
Navbahor tumani	5,9	110,7
Karmana tumani	25,3	112,2
Nurota tumani	5,1	118,0
Tomdi tumani	8,1	104,0
Uchquduq tumani	8,5	104,7
Xatirchi tumani	7,8	115,8

Dastlabki ma'lumotlar 2022- yil yanvar-may oylarida

Hududlar bo'yicha ko'rsatilgan xizmatlarning asosiy ko'rsatkichlari	Hajmi, mlrd. so'm	O'sish sur'ati, % da
Navoiy viloyati ¹⁾	3 507,1	117,4
Navoiy shahri	1 407,0	119,6
Zarafshon shahri	387,7	116,6
G'ozg'on shahri	8,8	106,9
Konimex tumani	88,3	113,6
Qiziltepa tumani	305,6	117,5
Navbahor tumani	208,6	114,2
Karmana tumani	492,5	117,7
Nurota tumani	150,2	114,0
Tomdi tumani	43,9	110,2
Uchquduq tumani	124,6	115,8
Xatirchi tumani	289,9	115,1

¹⁾ hududlar bo'yicha taqsimlanmagan hajmlarni inobatga olgan holda

Dastlabki ma'lumotlar 2022- yil yanvar-may oylarida

2022- yilning yanvar-may oylarida aholi jon boshiga ko'rsatilgan bozor xizmatlarining asosiy ko'rsatkichlari



Hajmning o'sishi – 647,5 ming so'mga

Xizmatlar hajmi - 3 384,6 ming so'm

O'sish sur'ati - 115,1 %



2022- yilning yanvar-may oylarida aholi jon boshiga ko'rsatilgan bozor xizmatlari hajmi **3 384,6** ming so'mga yetdi. 2021- yilning yanvar-may oylariga nisbatan o'sish sur'ati **115,1 %** ni tashkil etdi.

Hududlar	Xizmatlar hajmi, ming so'm	O'sish sur'ati, % da
Navoiy shahri	9 311,7	116,5
Zarafshon shahri	4 524,4	115,6
G'ozg'on shahri	977,1	104,5
Konimex tumani	2 400,0	112,1
Qiziltepa tumani	1 947,5	115,5
Navbahor tumani	1 782,8	112,1
Karmana tumani	3 711,5	114,1
Nurota tumani	1 730,4	112,1
Tomdi tumani	2 832,1	108,1
Uchquduq tumani	3 237,1	113,4
Xatirchi tumani	1 405,7	112,8

Aholi jon boshiga ko'rsatiladigan bozor xizmatlari hajmining o'sishi har oyda kuzatilmoqda. 2022- yilning yanvar-may oyi uchun ushbu ko'rsatkich hududlar bo'yicha Navoiy shahrida **9 311,7** ming so'mdan G'ozg'on shahrida **977,1** ming so'mgachani tashkil etdi.

Dastlabki ma'lumotlar
2022- yil yanvar-may oylarida

2022- yilning 1- iyun holatiga ko'ra, xizmatlar sohasida faoliyat ko'rsatayotgan korxonalar va tashkilotlar to'g'risida ma'lumot
(fermer va dehqon xo'jaliklaridan tashqari)



Xizmatlar sohasida faoliyat ko'rsatayotgan korxonalar va tashkilotlar soni

110,5 %

2021- yilning mos davriga nisbatan o'sish sur'ati

15 426 birlik

65,0 %

Ularning umumiy sonidagi ulushi

1 470 birlikka

2021- yilning mos davriga nisbatan ular sonining o'sishi

Xizmatlar

2022- yilning 1- iyun holatiga ko'ra, faoliyat ko'rsatayotgan korxonalar va tashkilotlarning tarkibi
(fermer va dehqon xo'jaliklaridan tashqari)

65,0 %

7,4 %

11,7 %

15,9 %

Qurilish

Sanoat

Qishloq, o'rmon va baliqchilik xo'jaligi

*Dastlabki ma'lumotlar
2022- yil yanvar-may oylarida*

2022- yilning 1- iyun holatiga ko'ra, xizmatlar sohasida faoliyat ko'rsatayotgan korxonalar va tashkilotlarning iqtisodiy faoliyat turlari bo'yicha tarkibi, % da
(fermer va dehqon xo'jaliklaridan tashqari)



Xizmatlar sohasida faoliyat ko'rsatayotgan korxonalar va tashkilotlar tarkibida, savdo faoliyati bilan shug'ullanuvchi korxonalar va tashkilotlar yuqori ulushni egallaydi (**53,6 %**).

Yashash va ovqatlanish bo'yicha xizmat ko'rsatuvchi korxonalar va tashkilotlarning ulushi **9,3 %** ni tashkil etdi.

Xizmatlar sohasida faoliyat ko'rsatayotgan korxonalar va tashkilotlar tarkibida tashish va saqlash faoliyati bilan shug'ullanuvchi korxonalar va tashkilotlarning ulushi **4,8 %** ga yetdi.

Axborot va aloqa faoliyati bilan shug'ullanuvchi korxonalar va tashkilotlarning jami xizmatlar sohasida faoliyat ko'rsatayotgan korxonalar va tashkilotlar tarkibidagi ulushi **1,8 %** ga teng bo'ldi.

Sog'liqni saqlash, shuningdek, ijtimoiy xizmatlar sohasida faoliyat ko'rsatayotgan korxonalar va tashkilotlarning ulushi **2,3 %** ni tashkil etdi.

Savdo – 53,6

Boshqa turdagi xizmatlar – 28,2

Yashash va ovqatlanish – 9,3

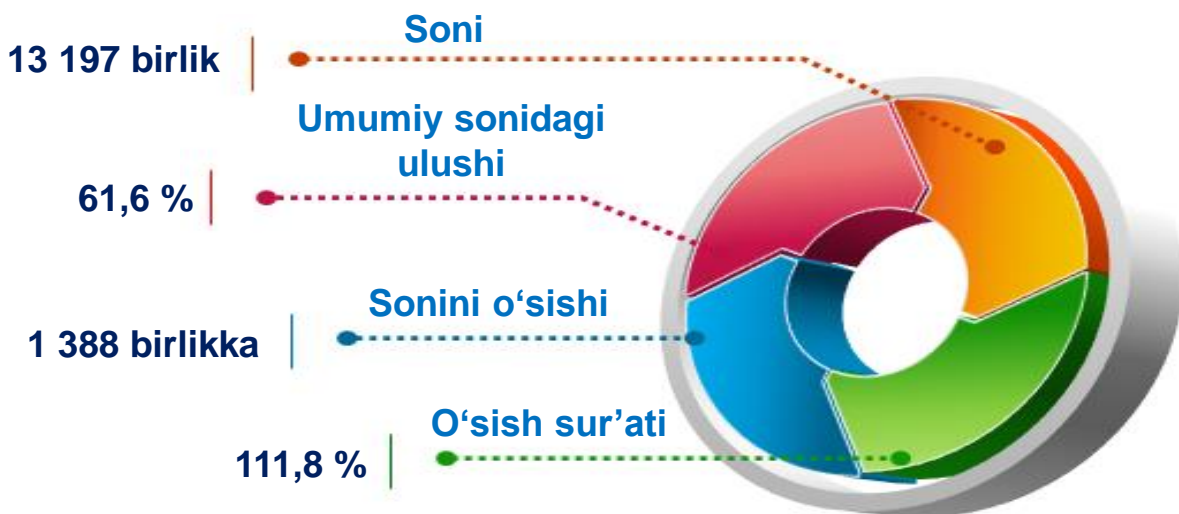
Tashish va saqlash – 4,8

Sog'liqni saqlash – 2,3

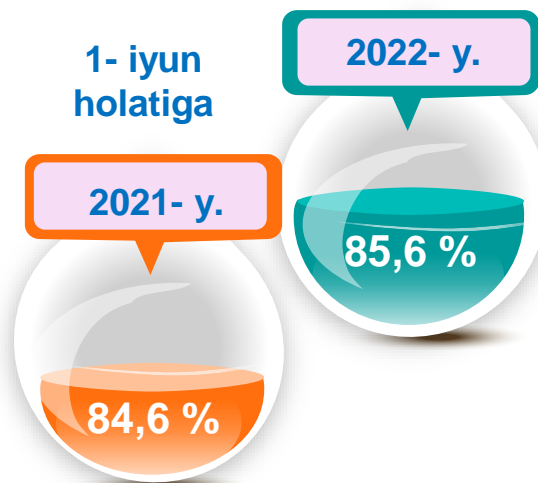
Axborot va aloqa – 1,8

Dastlabki ma'lumotlar
2022- yil yanvar-may oylarida

2022- yilning 1- iyun holatiga ko'ra, xizmatlar sohasida faoliyat ko'rsatayotgan kichik tadbirkorlik subyektlari to'g'risida ma'lumot
(fermer va dehqon xo'jaliklaridan tashqari)



Faoliyat ko'rsatayotgan korxonalar va tashkilotlarning umumiy sonida kichik tadbirkorlik subyektlarining ulushi
(fermer va dehqon xo'jaliklaridan tashqari)



Xizmatlar sohasi statistikasi bo'limi
Tel.: 79-223-63-31