



**NAVOIY VILOYATI
STATISTIKA BOSHQARMASI**

**NAVOIY VILOYATIDA
XIZMATLAR SOHASINING
RIVOJLANISHI**

**2022- YILNING
YANVAR-IYUN OYLARIDA**

Dastlabki ma'lumotlar 2022- yil yanvar-iyun oylarida

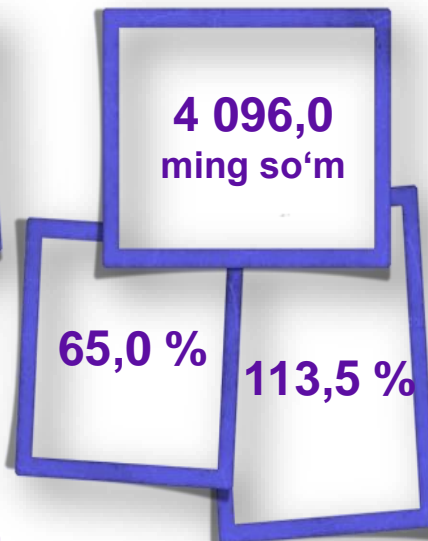
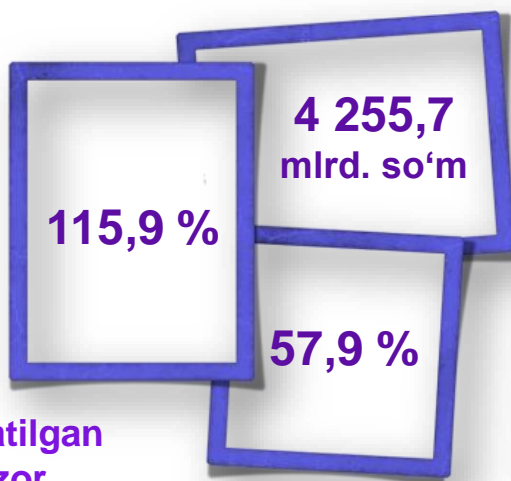
Xizmatlar sohasining rivojlanish darajasi jamiyat farovonligini aks ettiruvchi ko'rsatkichlardan biri hisoblanadi. Resurslar sarfini tejoyvchi samarali innovatsion iqtisodiyotni barpo etish jarayonida xizmatlar sohasi alohida o'rin tutadi, chunki u, tovar ishlab chiqarish bilan taqqoslaganda, materiallar sarfini kamligiga, xarajatlarni tez qoplanishi va yuqori daromadlilikka ega.



Xizmatlar sohasining asosiy ko'rsatkichlari *(2022- yil yanvar-iyun oylarida)*

**Ko'rsatilgan bozor
xizmatlari hajmi**

**Aholi jon boshiga ko'rsatilgan
bozor xizmatlari hajmi**



**Aholi jon
boshiga
ko'rsatilgan
xizmalarning
o'sish
sur'atlari**

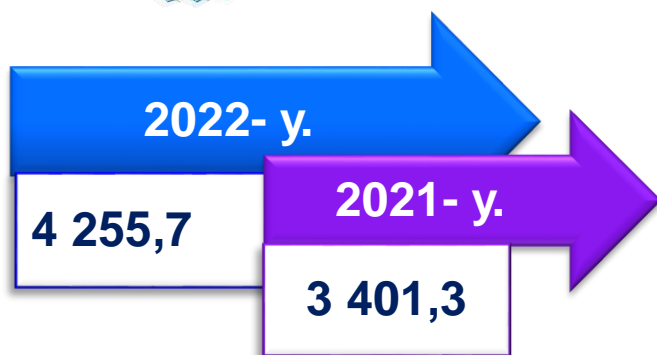
**Ko'rsatilgan
bozor
xizmatlarining
o'sish
sur'atlari**

**Xizmatlar sohasida
kichik
tadbirkorlikning
ulushi**

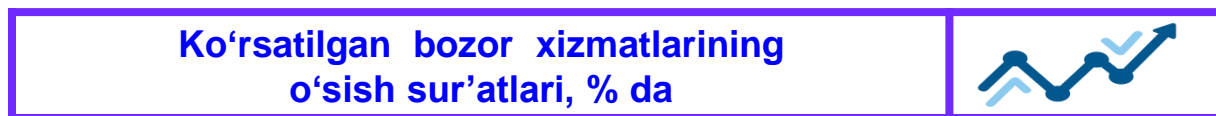
**Xizmatlar sohasida
faoliyat ko'rsatayotgan
korxonalar va tashkilotlar
ulushi**

Dastlabki ma'lumotlar 2022- yil yanvar-iyun oylarida

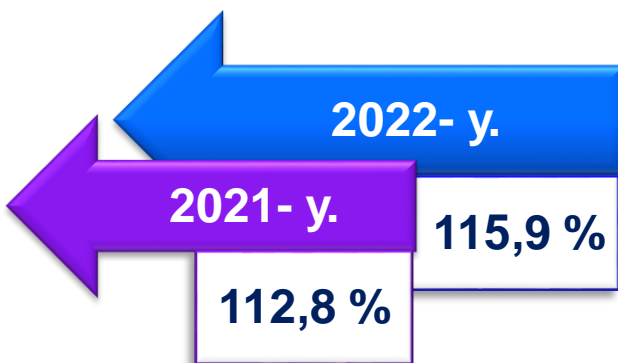
Aholining har xil turdagi xizmatlarga bo'lgan talabining muttasil oshib borayotgani va tegishli infratuzilmani (ijtimoiy, transport-kommunikatsiya, savdo va boshqalar) rivojlantirish bo'yicha davlat tomonidan ko'rilayotgan amaliy chora-tadbirlar, xizmat ko'rsatish sohasining barcha tarmoqlarini jadal rivojlantirishni ta'minladi.



Dastlabki ma'lumotlarga ko'ra, 2022- yilning yanvar-iyun oylarida ko'rsatilgan bozor xizmatlari hajmi **854,4** mlrd. so'mga oshib, **4 255,7** mlrd. so'mga yetdi.



Taqqoslama ekvivalentda 2021- yilning yanvar-iyun oylariga (**112,8 %**) nisbatan o'sish sur'ati **115,9 %** ni tashkil etdi.



Dastlabki ma'lumotlar 2022- yil yanvar-iyun oylarida

Iqtisodiy faoliyat turlari bo'yicha ishlab chiqarilgan xizmatlarning asosiy ko'rsatkichlari (2022- yil yanvar-iyun oylarida)	Hajmi, mlrd. so'm	2021- yilga nisbatan o'sish sur'ati, % da
Xizmatlar - jami	4 255,7	115,9
shu jumladan:		
Aloqa va axborotlashtirish xizmatlari	166,0	119,1
Moliyaviy xizmatlar	872,1	117,6
Transport xizmatlari	705,2	110,5
shu jumladan: avtotransport xizmatlari	590,7	108,3
Yashash va ovqatlanish xizmatlari	268,7	167,4
Savdo xizmatlari	1 317,1	109,5
Ko'chmas mulk bilan bog'liq xizmatlar	83,5	114,2
Ta'lim sohasidagi xizmatlar	135,6	104,2
Sog'liqni saqlash sohasidagi xizmatlar	62,1	114,6
Ijara xizmatlari	80,4	136,7
Kompyuter va maishiy tovarlarni ta'mirlash bo'yicha xizmatlar	68,6	112,5
Shaxsiy xizmatlar	113,9	111,9
Me'morchilik, muhandislik izlanishlari, texnik sinovlar va tahlil sohasidagi xizmatlar	231,6	136,8
Boshqa xizmatlar	150,9	107,8

Dastlabki ma'lumotlar 2022- yil yanvar-iyun oylarida

**Iqtisodiy faoliyat turlari bo'yicha
xizmatlar tarkibi, % da**
(2022- yil yanvar-iyun oylarida)



Savdo xizmatlari




Iqtisodiy faoliyat turlari bo'yicha ko'rsatilgan bozor xizmatlari tarkibida eng katta ulushni savdo xizmatlar egallaydi. 2022- yil yanvar-iyun oylarida bu xizmatlarning ulushi **30,9 %** ni tashkil etdi. Shu bilan birga, yuqori ko'rsatkichlar moliyaviy xizmatlari (**20,5 %**), transport xizmatlari (**16,6 %**), yashash va ovqatlanish xizmatlari (**6,3 %**), shuningdek, me'morchilik sohasidagi xizmatlar bo'yicha (**5,4 %**) qayd etildi.

Ta'lim sohasidagi xizmatlar hajmida biroz o'sish qayd etilib, ularning ulushi **3,2 %** ga yetdi.

Dastlabki ma'lumotlar 2022- yil yanvar-iyun oylarida

2022- yilning yanvar-iyun oylarida yashash va ovqatlanish xizmatlari sohasida yuqori o'sishga erishildi (67,4 %), 2021- yilning shu davriga nisbatan o'sish sur'ati bilan solishtirganda farq 59,5 punktni tashkil etdi. 2022-yilning yanvar-iyun va 2021-yillari uchun me'morchilik sohasidagi xizmatlarining o'sish sur'atlari o'rtasidagi maksimal ijobiy tafovut **17,9** punkt darajasida qayd etildi.

Iqtisodiy faoliyat turlari bo'yicha ko'rsatilgan bozor xizmatlarining o'sish sur'atlari, % da



Xizmatlar - jami	112,8	115,9
Aloqa va axborotlashtirish xizmatlari	115,6	119,1
Moliyaviy xizmatlar	116,7	117,6
Transport xizmatlari	110,9	110,5
Yashash va ovqatlanish xizmatlari	107,9	167,4
Savdo xizmatlari	106,1	109,5
Ko'chmas mulk bilan bog'liq xizmatlar	121,5	114,2
Ta'lim sohasidagi xizmatlar	130,7	104,2
Sog'liqni saqlash sohasidagi xizmatlar	125,9	114,6
Ijara xizmatlari	133,4	136,7
Kompyuter ta'mirlash bo'yicha xizmatlar	120,8	112,5
Shaxsiy xizmatlar	123,7	111,9
Me'morchilik sohasidagi xizmatlar	118,9	136,8
Boshqa xizmatlar	108,0	107,8

■ 2021- y. Yanvar-iyun


■ 2022- y. Yanvar-iyun

Dastlabki ma'lumotlar 2022- yil yanvar-iyun oylarida

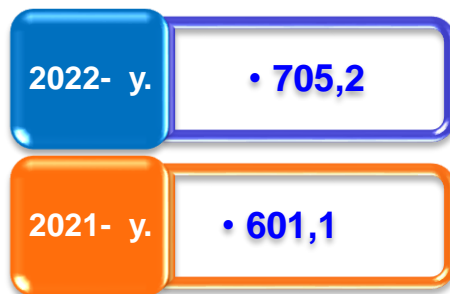
Yanvar-iyun oylarida transport xizmatlari



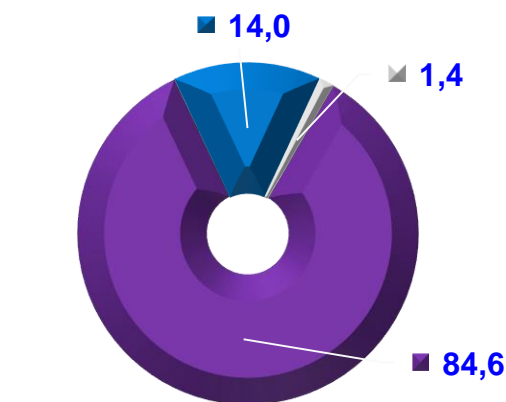
O'sish
sur'ati, % da



Xizmatlar
hajmi,
mlrd.
so'm



Turlari bo'yicha transport
xizmatlarining tarkibi, % da
(2022- yil yanvar-iyun oylarida)



■ Quruqlikdagi transporti xizmatlari

■ Omborga joylashtirish va yordamchi transporti xizmatlari

■ Pochta va kur'yerlik xizmatlari

Hududlar kesimida transport xizmatlari
(2022- yil yanvar-iyun oylarida)

Hududlar	Xizmatlar hajmi, mlrd. so'm	O'sish sur'ati, % da
Navoiy shahri	156,0	106,3
Zarafshon shahri	82,4	115,5
G'ozg'on shahri	1,8	109,5
Konimex tumani	28,6	109,6
Qiziltepa tumani	83,5	113,6
Navbahor tumani	52,0	108,1
Karmana tumani	130,3	111,6
Nurota tumani	42,0	112,7
Tomdi tumani	12,4	111,4
Uchquduq tumani	30,4	111,1
Xatirchi tumani	85,8	109,7

Dastlabki ma'lumotlar 2022- yil yanvar-iyun oylarida

Yanvar-iyun oylarida avtomobil transporti xizmatlari



O'sish sur'ati, % da

2022- y. **108,3**

2021- y. **106,5**

Xizmatlar hajmi, mlrd. so'm

2022- y. **• 590,7**

2021- y. **• 514,9**

Tashish turlari bo'yicha avtomobil transporti xizmatlarining tarkibi, % da

2022- y.

60,2

39,8

2021- y.

60,4

39,6

Yo'lovchi tashish

Yuk tashish

Hududlar kesimida avtomobil transporti xizmatlari (2022- yil yanvar-iyun oylarida)

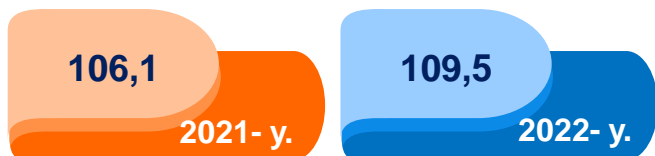
Hududlar	Xizmatlar hajmi, mlrd. so'm	O'sish sur'ati, % da
Navoiy shahri	130,3	108,8
Zarafshon shahri	75,9	109,9
G'ozg'on shahri	1,8	109,8
Konimex tumani	24,5	107,0
Qiziltepa tumani	75,2	104,7
Navbahor tumani	49,5	105,0
Karmana tumani	82,6	117,7
Nurota tumani	40,1	112,5
Tomdi tumani	12,0	110,5
Uchquduq tumani	26,8	102,7
Xatirchi tumani	72,0	102,4

Dastlabki ma'lumotlar 2022- yil yanvar-iyun oylarida

Yanvar-iyun oylarida savdo xizmatlari



O'sish sur'ati, % da



Xizmatlar hajmi, mlrd. so'm



*Savdo xizmatlarining tarkibi, % da
(2022- yil yanvar-iyun oylarida)*



Avtomobillar va mototsikllar savdosidan tashqari chakana savdo bo'yicha xizmatlar

Ulgurji savdo xizmatlari (avtomobillar va mototsikllar savdosidan tashqari)

Avtomobillar va mototsikllar ulgurji va chakana savdosi, jumladan, ularni ta'mirlash xizmatlarini qo'shgan holda

Hududlar kesimida savdo xizmatlari (2022- yil yanvar-iyun oylarida)

Hududlar	Xizmatlar hajmi, mlrd. so'm	O'sish sur'ati, % da
Navoiy shahri	335,9	109,8
Zarafshon shahri	137,8	111,2
G'ozg'on shahri	1,1	109,6
Konimex tumani	36,4	112,2
Qiziltepa tumani	148,4	112,7
Navbahor tumani	109,8	108,8
Karmana tumani	224,8	111,0
Nurota tumani	85,2	108,0
Tomdi tumani	15,6	105,4
Uchquduq tumani	60,6	110,8
Xatirchi tumani	161,5	109,7

Dastlabki ma'lumotlar 2022- yil yanvar-iyun oylarida

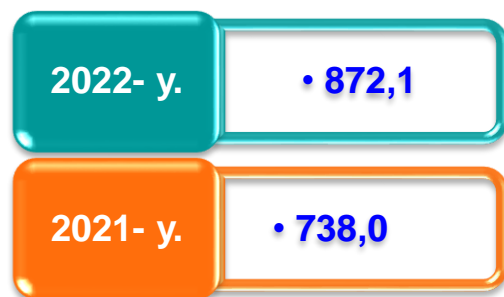
Yanvar-iyun oylarida moliyaviy xizmatlar



O'sish sur'ati, % da



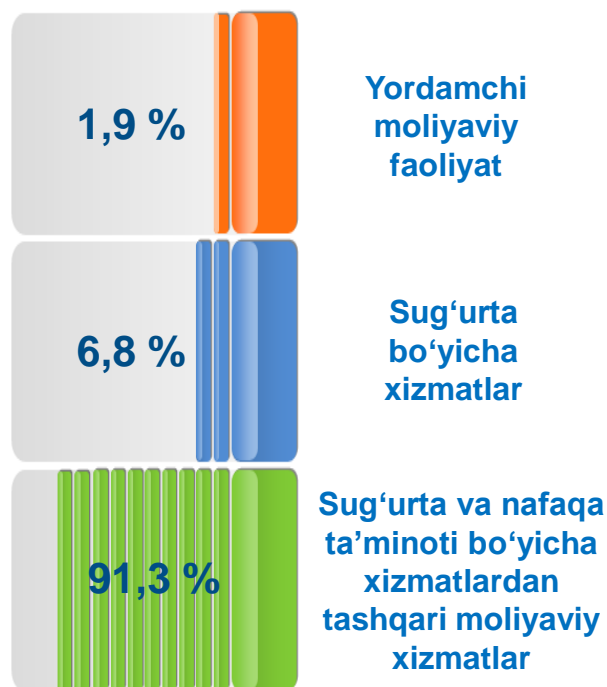
Xizmatlar hajmi, mlrd. so'm



Hududlar kesimida moliyaviy xizmatlar (2022- yil yanvar-iyun oylarida)

Hududlar	Xizmatlar hajmi, mlrd. so'm	O'sish sur'ati, % da
Navoiy shahri	489,9	110,9
Zarafshon shahri	88,1	128,8
G'ozg'on shahri	5,0	111,1
Konimex tumani	8,1	127,3
Qiziltepa tumani	55,6	129,5
Navbahor tumani	29,3	127,5
Karmana tumani	127,4	127,6
Nurota tumani	15,8	121,5
Tomdi tumani	3,0	114,6
Uchquduq tumani	16,7	126,9
Xatirchi tumani	33,2	126,3

Moliyaviy xizmatlar tarkibi, % da (2022- yil yanvar-iyun oylarida)



Dastlabki ma'lumotlar 2022- yil yanvar-iyun oylarida

Yanvar-iyun oylarida aloqa va axborotlashtirish xizmatlari



O'sish sur'ati, % da

2022- y.

119,1

2021- y.

115,6

Xizmatlar hajmi, mlrd. so'm

2021- y.

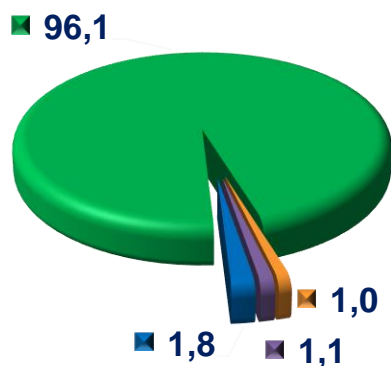
• 137,8

2022- y.

• 166,0

Hududlar kesimida aloqa va axborotlashtirish xizmatlari (2022- yil yanvar-iyun oylarida)

Aloqa va axborotlashtirish xizmatlarining tarkibi, % da (2022- yil yanvar-iyun oylarida)



- Kompyuterda dasturlashtirish bo'yicha xizmatlar
- Telekommunikatsiya xizmatlari
- Noshirlik xizmatlari
- Boshqa aloqa va axborotlashtirish xizmatlari

Hududlar	Xizmatlar hajmi, mlrd. so'm	O'sish sur'ati, % da
Navoiy shahri	41,8	123,7
Zarafshon shahri	11,3	108,2
G'ozg'on shahri	1,2	113,1
Konimex tumani	5,1	115,8
Qiziltepa tumani	21,7	115,2
Navbahor tumani	16,5	120,3
Karmana tumani	19,0	117,7
Nurota tumani	13,4	120,8
Tomdi tumani	2,1	111,5
Uchquduq tumani	6,1	117,7
Xatirchi tumani	27,8	121,7

Dastlabki ma'lumotlar 2022- yil yanvar-iyun oylarida

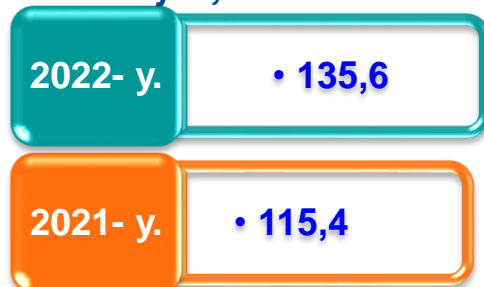
Yanvar-iyun oylarida ta'lim sohasidagi xizmatlar



O'sish sur'ati, % da



Xizmatlar hajmi, mlrd. so'm



Hududlar kesimida ta'lim sohasidagi xizmatlar (2022- yil yanvar-iyun oylarida)

Hududlar	Xizmatlar hajmi, mlrd. so'm	O'sish sur'ati, % da
Navoiy shahri	87,1	101,4
Zarafshon shahri	6,1	110,0
G'ozg'on shahri	0,02	103,2
Konimex tumani	3,4	108,0
Qiziltepa tumani	6,8	111,5
Navbahor tumani	4,6	108,6
Karmana tumani	11,3	111,1
Nurota tumani	4,0	106,6
Tomdi tumani	0,9	104,9
Uchquduq tumani	4,1	109,8
Xatirchi tumani	7,3	109,2

2022- yil yanvar-iyun oylarida ta'lim sohasidagi xizmatlar hajmi **135,6** mlrd. so'mni yoki ko'rsatilgan bozor xizmatlari umumiy hajmining **3,2** % ini tashkil etdi. 2021- yil yanvar-iyunga nisbatan o'sish sur'ati **104,2** % ni tashkil etgan.

Taqqoslash uchun:

2021- yil yanvar-iyunda xizmatlar hajmi **115,4** mlrd. so'mni tashkil etdi. 2020- yilga nisbatan esa **30,7** % ga o'sish qayd etilgan.

Dastlabki ma'lumotlar 2022- yil yanvar-iyun oylarida

Yanvar-iyun oylarida sog'liqni saqlash sohasidagi xizmatlar



O'sish sur'ati, % da

125,9

2021- y.

114,6

2022- y.

Xizmatlar hajmi, mlrd. so'm

2021- y.

• 48,9

2022- y.

• 62,1

Hududlar kesimida sog'liqni saqlash sohasidagi xizmatlar (2022- yil yanvar-iyun oylarida)



2022- yilning yanvar-iyun oylarida sog'liqni saqlash xizmatlari hajmi **62,1** mlrd. so'mni tashkil etdi. Xizmatlarning umumiy hajmida ularning ulushi **1,5** % ni tashkil etdi.

2021- yilning yanvar-iyuniga nisbatan o'sish sur'ati **114,6** % ni tashkil etgan.

Taqqoslash uchun: 2021- yil yanvar-iyun oylarida ushbu xizmatlar hajmi **48,9** mlrd. so'mni yoki ularning umumiy hajmining **1,4** % ini tashkil etgan.

Hududlar	Xizmatlar hajmi, mlrd. so'm	O'sish sur'ati, % da
Navoiy shahri	38,5	116,5
Zarafshon shahri	3,6	111,9
G'ozg'on shahri	-	-
Konimex tumani	0,6	109,8
Qiziltepa tumani	1,5	113,5
Navbahor tumani	1,2	110,5
Karmana tumani	5,2	113,1
Nurota tumani	1,3	110,2
Tomdi tumani	0,4	106,7
Uchquduq tumani	1,4	111,7
Xatirchi tumani	8,4	111,1

Dastlabki ma'lumotlar 2022- yil yanvar-iyun oylarida

Yanvar-iyun oylarida yashash va ovqatlanish bo'yicha xizmatlar



O'sish sur'ati, % da

2022 - y.

167,4

2021- y.

107,9

Xizmatlar hajmi, mlrd. so'm

2021- y.

• 134,8

2022- y.

• 268,7

Yashash va ovqatlanish bo'yicha xizmatlar (2022- yil yanvar-iyun oylarida)

Yashash va ovqatlanish bo'yicha xizmatlar tarkibi, % da 2022- y.

89,2

10,8

Oziq-ovqat va ichimliklar bilan ta'minlash bo'yicha xizmatlar

Yashash bo'yicha xizmatlar

83,0

17,0

2021- y.

Hududlar	Xizmatlar hajmi, mlrd. so'm	O'sish sur'ati, % da
Navoiy shahri	146,4	182,7
Zarafshon shahri	30,2	127,3
G'ozg'on shahri	0,04	105,1
Konimex tumani	6,9	119,4
Qiziltepa tumani	9,9	117,4
Navbahor tumani	8,2	132,0
Karmana tumani	33,0	124,6
Nurota tumani	6,2	123,6
Tomdi tumani	8,6	100,7
Uchquduq tumani	9,8	115,7
Xatirchi tumani	9,5	122,7

Dastlabki ma'lumotlar 2022- yil yanvar-iyun oylarida

Hududlar bo'yicha ko'rsatilgan xizmatlarning asosiy ko'rsatkichlari	Hajmi, mlrd. so'm	O'sish sur'ati, % da	
		2022- y.	2021- y.
Navoiy viloyati ¹⁾	4 255,7	115,9	112,8
Navoiy shahri	1 638,1	117,8	117,7
Zarafshon shahri	501,7	114,8	110,8
G'ozg'on shahri	12,4	108,6	-
Konimex tumani	106,3	113,8	109,0
Qiziltepa tumani	370,9	116,2	111,0
Navbahor tumani	254,3	113,4	108,3
Karmana tumani	608,1	116,0	111,7
Nurota tumani	190,6	113,1	108,6
Tomdi tumani	49,2	109,5	109,3
Uchquduq tumani	145,8	114,6	110,0
Xatirchi tumani	378,4	114,0	109,8

1) hududlar bo'yicha taqsimlanmagan hajmlarni inobatga olgan holda

Dastlabki ma'lumotlar 2022- yil yanvar-iyun oylarida

2022- yilning yanvar-iyun oylarida aholi jon boshiga ko'rsatilgan bozor xizmatlarining asosiy ko'rsatkichlari



Hajmning o'sishi – 754,5 ming so'mga

Xizmatlar hajmi - 4 096,0 ming so'm

O'sish sur'ati - 113,5 %



2022- yilning yanvar-iyun oylarida aholi jon boshiga ko'rsatilgan bozor xizmatlari hajmi **4 096,0** ming so'mga yetdi. 2021- yilning yanvar-iyun oylariga nisbatan o'sish sur'ati **113,5 %** ni tashkil etdi.

Hududlar	Xizmatlar hajmi, ming so'm	O'sish sur'ati, % da
Navoiy shahri	10 784,1	114,4
Zarafshon shahri	5 847,2	113,9
G'ozg'on shahri	1 374,4	106,2
Konimex tumani	2 879,7	111,9
Qiziltepa tumani	2 359,5	114,2
Navbahor tumani	2 168,1	111,4
Karmana tumani	4 568,7	112,5
Nurota tumani	2 193,2	111,3
Tomdi tumani	3 153,3	107,4
Uchquduq tumani	3 777,3	112,2
Xatirchi tumani	1 830,4	111,8

Aholi jon boshiga ko'rsatiladigan bozor xizmatlari hajmining o'sishi har oyda kuzatilmoqda. 2022- yilning yanvar-iyun oylarida ushbu ko'rsatkich hududlar bo'yicha Navoiy shahrida **10 784,1** ming so'mdan G'ozg'on shahrida **1 374,4** ming so'mgachani tashkil etdi.

Dastlabki ma'lumotlar 2022- yil yanvar-iyun oylarida

2022- yilning 1- iyul holatiga ko'ra, xizmatlar sohasida faoliyat ko'rsatayotgan korxonalar va tashkilotlar to'g'risida ma'lumot
(fermer va dehqon xo'jaliklaridan tashqari)



Xizmatlar sohasida faoliyat ko'rsatayotgan korxonalar va tashkilotlar soni

110,5 %

2021- yilning mos davriga nisbatan o'sish sur'ati

15 549 birlik

65,0 %

Ularning umumiy sonidagi ulushi

1 475 birlikka

2021- yilning mos davriga nisbatan ular sonining o'sishi

Xizmatlar

65,0 %

7,3 %

15,8 %

11,9 %

2022- yilning 1- iyul holatiga ko'ra, faoliyat ko'rsatayotgan korxonalar va tashkilotlarning tarkibi
(fermer va dehqon xo'jaliklaridan tashqari)

Qurilish

Sanoat

Qishloq, o'rmon va baliqchilik xo'jaligi

Dastlabki ma'lumotlar 2022- yil yanvar-iyun oylarida

2022- yilning 1- iyul holatiga ko'ra, xizmatlar sohasida faoliyat ko'rsatayotgan korxonalar va tashkilotlarning iqtisodiy faoliyat turlari bo'yicha tarkibi, % da
(fermer va dehqon xo'jaliklaridan tashqari)



Xizmatlar sohasida faoliyat ko'rsatayotgan korxonalar va tashkilotlar tarkibida, savdo faoliyati bilan shug'ullanuvchi korxonalar va tashkilotlar yuqori ulushni egallaydi (**53,6 %**).

Yashash va ovqatlanish bo'yicha xizmat ko'rsatuvchi korxonalar va tashkilotlarning ulushi **9,4 %** ni tashkil etdi.

Xizmatlar sohasida faoliyat ko'rsatayotgan korxonalar va tashkilotlar tarkibida tashish va saqlash faoliyati bilan shug'ullanuvchi korxonalar va tashkilotlarning ulushi **4,8 %** ga yetdi.

Axborot va aloqa faoliyati bilan shug'ullanuvchi korxonalar va tashkilotlarning jami xizmatlar sohasida faoliyat ko'rsatayotgan korxonalar va tashkilotlar tarkibidagi ulushi **1,7 %** ga teng bo'ldi.

Sog'liqni saqlash, shuningdek, ijtimoiy xizmatlar sohasida faoliyat ko'rsatayotgan korxonalar va tashkilotlarning ulushi **2,3 %** ni tashkil etdi.

Savdo – 53,6

Boshqa turdagi xizmatlar – 28,2

Yashash va ovqatlanish – 9,4

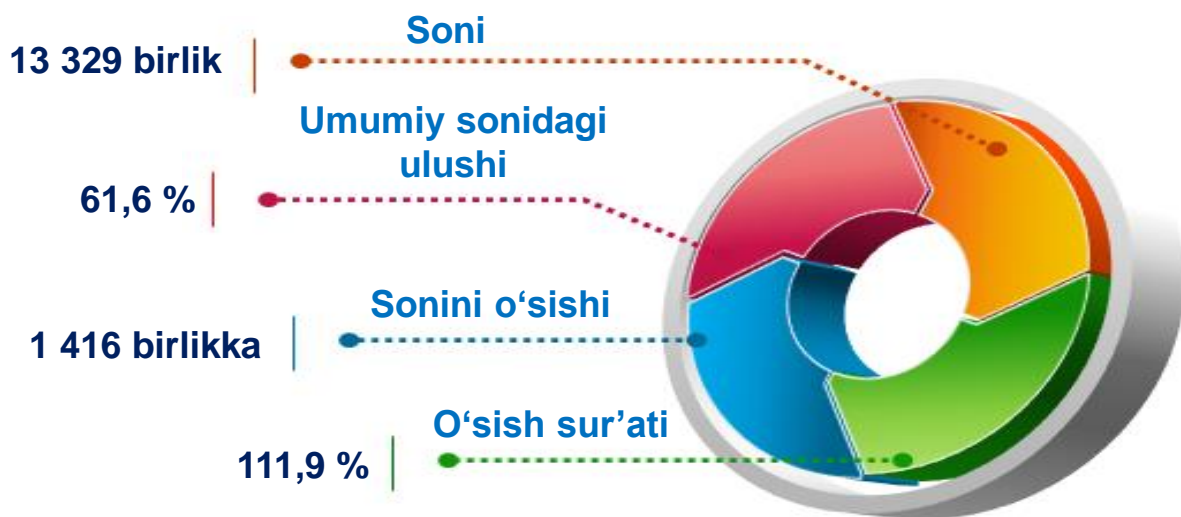
Tashish va saqlash – 4,8

Axborot va aloqa – 1,7


Sog'liqni saqlash – 2,3

Dastlabki ma'lumotlar 2022- yil yanvar-iyun oylarida

2022- yilning 1- iyul holatiga ko'ra, xizmatlar sohasida faoliyat ko'rsatayotgan kichik tadbirkorlik subyektlari to'g'risida ma'lumot
(fermer va dehqon xo'jaliklaridan tashqari)



Faoliyat ko'rsatayotgan korxonalar va tashkilotlarning umumiy sonida kichik tadbirkorlik subyektlarining ulushi
(fermer va dehqon xo'jaliklaridan tashqari)



Xizmatlar sohasi statistikasi bo'limi
Tel.: 79-223-63-31